

PRV 8 BL 35X15 WS/RT

Weidmüller Interface GmbH & Co. KG

Klingenbergstraße 26

D-32758 Detmold

Germany

www.weidmueller.com

Zdjęcie produktu



Bloki zacisków z technologią PUSH IN do komunikacji sygnałowej (PRV) z maksymalnie 16 poziomami przyłączy są specjalnie zaprojektowane, aby spełnić wymagania dla okablowania sygnałów inicjatora i elementu wykonawczego w inżynierii procesów sterowania. Zoptymalizowana konstrukcja gwarantuje oszczędność miejsca nawet do 50 procent w obudowie. A unikatowy kształt szyn prądowych (kształt litery V) zapewnia niezmiennie niskie rezystancje stykowe.

Ogólne dane zamówieniowe

Wersja	Seria P, Rozdzielacz krosujący, Przekrój pomiarowy: 1.5 mm ² , liczba poziomów: 8, liczba przyłączy: 32, Barwny: niebieski, kolor elementów uruchamiających: biało-czerwony, TS 35 x 15
Nr zam.	1173900000
Typ	PRV 8 BL 35X15 WS/RT
GTIN (EAN)	4032248966264
Ilość	20 Szt.

PRV 8 BL 35X15 WS/RT

Weidmüller Interface GmbH & Co. KG

Klingenbergstraße 26

D-32758 Detmold

Germany

www.weidmueller.com

Dane techniczne

Wymiary i masa

Głębokość	73 mm	Głębokość (cale)	2,874 inch
Wysokość	120 mm	Wysokość (cale)	4,724 inch
Szerokość	9,2 mm	Szerokość (cale)	0,362 inch
Masa netto	47,1 g		

Temperatury

Temperatura magazynowania	-25 °C...55 °C	długotrwała temperatura użytkowa, min. -50 °C
długotrwała temperatura użytkowa, maks.	130 °C	

Informacje ogólne

Liczba biegunów	8	Normy	IEC 60947-7-1
Szyba	TS 35 x 15	przekrój przyłącza przewodu AWG, min.	AWG 24
przekrój przyłączeniowy przewodu AWG, maks.	AWG 16		

dalsze dane techniczne

rodzaj montażu	wciskany
----------------	----------

dane tworzywa

tworzywo	Poliwęglan	tworzywo elementu uruchamiającego	PBT
Barwny	niebieski	kolor elementów uruchamiających	biało-czerwony
Klasa palności wg UL 94	V-0		

dane znamionowe

Przekrój pomiarowy	1,5 mm ²	Napięcie znamionowe	250 V
Prąd znamionowy	8 A	Prąd przy maksymalnym oprowadowaniu	10 A
Normy	IEC 60947-7-1	Rezystancja objętościowa wg IEC 60947-7-x	1,83 mΩ
Znamionowe napięcie udarowe	4 kV	Moc stratna zgodnie z wymaganiami IEC 60947-7-x	0,56 W
Kategoria przepięciowa	III	Stopień zanieczyszczenia	3

dane znamionowe wg CSA

Maks. przekrój przewodu (CSA)	16 AWG	Min. przekrój przewodu (CSA)	26 AWG
Napięcie rozm. B (CSA)	300 V	Napięcie rozm. D (CSA)	300 V
Nr certyfikatu (CSA)	200039-2406089	Prąd Gr B (CSA)	10 A
Prąd Gr D (CSA)	10 A		

dane znamionowe wg UL

Maks. przekrój przewodu (cURus)	16 AWG	Min. przekrój przewodu (cURus)	26 AWG
Napięcie rozm. B (cURus)	300 V	Napięcie rozm. D (cURus)	300 V
Nr certyfikatu (cURus)	E60693	Prąd rozm. B (cURus)	10 A
Prąd rozm. D (cURus)	10 A		

PRV 8 BL 35X15 WS/RT

Weidmüller Interface GmbH & Co. KG

Klingenbergstraße 26

D-32758 Detmold

Germany

www.weidmueller.com

Dane techniczne

parametry systemu

Wykonanie	Złącze PUSH IN, wolne z jednej strony	niezbędna płyta zamykająca	Tak
liczba poziomów	8	liczba zacisków na poziom	4
Liczba potencjałów w rzędzie	8	poziomy wewnętrznie zmostkowane	Nie
Przyłącze PE	Nie	Szyna	TS 35 x 15

przewody zaciskane (złącze wymiarowane)

Długość odizolowania	10 mm	Maks. przekrój przyłącza, przewód wielodrutowy, maks.	1,5 mm ²
Maks. przekrój przyłącza, przewód wielodrutowy, min.	0,5 mm ²	Przekrój przyłącza przewodu, cienki przewód wielodrutowy z tulejkami kablowymi DIN 46228/1, maks.	1,5 mm ²
Przekrój przyłącza przewodu, cienki przewód wielodrutowy z tulejkami kablowymi DIN 46228/1, min.	0,5 mm ²	Przekrój przyłącza przewodu, cienki przewód wielodrutowy z tulejkami kablowymi DIN 46228/4, maks.	1,5 mm ²
Przekrój przyłącza przewodu, cienki przewód wielodrutowy z tulejkami kablowymi DIN 46228/4, min.	0,5 mm ²	Przekrój przyłącza przewodu, cienki przewód wielodrutowy, min.	0,5 mm ²
Przekrój przyłącza przewodu, z cienkiego drutu, maks.	1,5 mm ²	Przekrój przyłącza przewodów, przewód jednodrutowy, maks.	1,5 mm ²
Przekrój przyłącza przewodów, przewód jednodrutowy, min.	0,5 mm ²	Rodzaj przyłącza	PUSH IN
Wielkość ostrza	0,6 x 3,5 mm	Zakres zaciskania, maks.	1,5 mm ²
Zakres zaciskania, min.	0,13 mm ²	kierunek podłączenia	ukośnie
liczba przyłączy	32	przekrój przyłącza przewodu AWG, min.	AWG 24
przekrój przyłączeniowy przewodu AWG, maks.	AWG 16		

Klasyfikacje

ETIM 6.0	EC000897	ETIM 7.0	EC000897
ETIM 8.0	EC000897	ETIM 9.0	EC000897
ECLASS 9.0	27-14-11-20	ECLASS 9.1	27-14-11-20
ECLASS 10.0	27-14-11-20	ECLASS 11.0	27-14-11-20
ECLASS 12.0	27-14-11-20	ECLASS 13.0	27-25-01-05

Zgodność produktu z wymogami środowiska naturalnego

REACH SVHC	/
Status zgodności z dyrektywą RoHS	Zgodne, bez wyłączenia

Dopuszczenia

Dopuszczenia



ROHS	Zgodny
UL File Number Search	Witryna UL
Nr certyfikatu (cURus)	E60693

PRV 8 BL 35X15 WS/RT

Weidmüller Interface GmbH & Co. KG

Klingenbergstraße 26

D-32758 Detmold

Germany

www.weidmueller.com

Dane techniczne

Pobieranie

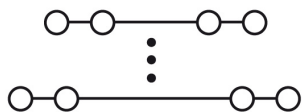
Dopuszczenie/Certyfikat/Deklaracja zgodności	Declaration of Conformity UKCA declaration of conformity Confirmation of Standards EN 45545-2_2020-10
Dane projektowe	CAD data – STEP
Dane projektowe	Zuken E3.S
Dokumentacja użytkownika	Beipackzettel_PRV_PPV.pdf Usage of terminals in EXi atmospheres StorageConditionsTerminalBlocks
Katalogi	Catalogues in PDF-format
Broszury	

PRV 8 BL 35X15 WS/RT

Weidmüller Interface GmbH & Co. KG
Klingenbergstraße 26
D-32758 Detmold
Germany

www.weidmueller.com

Rysunki



PRV 8 BL 35X15 WS/RT

Weidmüller Interface GmbH & Co. KG

Klingenbergstraße 26

D-32758 Detmold

Germany

www.weidmueller.com

Akcesoria

Uchwyt znaczników




Uchwyty oznaczników oferują możliwość dodatkowego montażu standardowych oznaczników o rozstawie 5 lub 5,1 mm. Uchwyty kątowe mogą być opcjonalnie łączone zatrzaskowo i mogą być montowane we wszystkich standardowych kanałach znakowania modułowych listew zaciskowych Klippon® Connect. Pasujące typy oznaczników można znaleźć w odpowiednich akcesoriach uchwytu oznacznika.

Ogólne dane zamówieniowe

Typ	BZT 1 ZA WS 10/5	Wersja
Nr zam.	1805520000	Akcesoria, Element do umieszczenia oznakowania
GTIN (EAN)	4032248270248	
Ilość	100 Szt.	
Typ	BZT 1 WS 10/5	Wersja
Nr zam.	1805490000	Akcesoria, Element do umieszczenia oznakowania
GTIN (EAN)	4032248270231	
Ilość	100 Szt.	

Seria Z



Aby zagwarantować trwale bezpieczne osadzenie w szynie nośnej i zapobiec wypadnięciu, Weidmüller wprowadził do programu końcówki kątowe. Dostępne są wersje ze śrubą i bezśrubowe. Na trzymaczach można umieszczać oznaczniki, również dla oznaczeń grupowych. Istnieje też możliwość mocowania wtyczek kontrolnych.

Ogólne dane zamówieniowe

Typ	ZEW 35/2 SW	Wersja
Nr zam.	1162610000	Wspornik końcowy, czarny, TS 35, V-2, Wemid, Szerokość: 8 mm, 100
GTIN (EAN)	4032248962716	°C
Ilość	20 Szt.	

PRV 8 BL 35X15 WS/RT

Weidmüller Interface GmbH & Co. KG

Klingenbergstraße 26

D-32758 Detmold

Germany

www.weidmueller.com

Akcesoria

Płytki działowe



Separator jest wykorzystywany do optycznego oddzielenia obwodów lub do zapewnienia izolacji elektrycznej z sąsiadującymi mostkami poprzecznymi. W przeciwieństwie do płyt końcowych obrys może być większy niż przyległe złączki. Nie powinien być jednak mniejszy, ponieważ w takim przypadku w aplikacji nie będzie możliwe zachowanie wymaganych odstępów i odległości izolacyjnych.

Ogólne dane zamówieniowe

Typ	TW PRV8 0-7	Wersja
Nr zam.	1230090000	Seria P, Płytki separacyjna, szary, 2 mm, opis 0-7, poziomo
GTIN (EAN)	4050118013917	
Ilość	10 Szt.	
Typ	TW PRV8 1-8	Wersja
Nr zam.	1230080000	Seria P, Płytki separacyjna, szary, 2 mm, opis 1-8, poziomo
GTIN (EAN)	4050118013740	
Ilość	10 Szt.	
Typ	TW PRV8	Wersja
Nr zam.	1173670000	Seria P, Płytki separacyjna, szary, 2 mm, bez opisu
GTIN (EAN)	4032248966141	
Ilość	10 Szt.	
Typ	TW PRV8 A-H	Wersja
Nr zam.	1230110000	Seria P, Płytki separacyjna, szary, 2 mm, opis A-H, poziomo
GTIN (EAN)	4050118013900	
Ilość	10 Szt.	

Mostek poprzeczny do gniazda ze złączem PUSH-IN

Połączenia krzyżowe dla gniazd w RIDERSERIES RCI.



Ogólne dane zamówieniowe

Typ	SRC-I QV P	Wersja
Nr zam.	8870840000	RIDERSERIES RCI, Łącznik poprzeczny
GTIN (EAN)	4032248631681	
Ilość	10 Szt.	

PRV 8 BL 35X15 WS/RT

Weidmüller Interface GmbH & Co. KG

Klingenbergstraße 26

D-32758 Detmold

Germany

www.weidmueller.com

Akcesoria

Płytki zamykające



W celu zapewnienia bezpieczeństwa palców oraz zgodności z wymaganymi odstępami i odległościami izolacyjnymi na końcu wtyku należy umieścić płytę końcową.

Ogólne dane zamówieniowe

Typ	PAP PRV/PPV8 GR	Wersja
Nr zam.	1211460000	Seria P, Płyta zamykająca, szary, 3 mm
GTIN (EAN)	4032248113446	
Ilość	10 Szt.	
Typ	PAP PRV/PPV8 BL	Wersja
Nr zam.	1268000000	Seria P, Płyta zamykająca, niebieski, 3 mm
GTIN (EAN)	4032248113040	
Ilość	10 Szt.	
Typ	PAP PRV/PPV8 SW	Wersja
Nr zam.	1173720000	Seria P, Płyta zamykająca, czarny, 3 mm
GTIN (EAN)	4032248966158	
Ilość	10 Szt.	

Wkrętaki z końcówką płaską



Wkrętak do śrub rowkowych z końcówką okrągłą, SD DIN 5265, ISO 2380/2, uchwyt zgodny z DIN 5264, ISO 2380/1, końcówka Chrom Top, rękojeść SoftFinish

Ogólne dane zamówieniowe

Typ	SDS 0.4X2.0X60	Wersja
Nr zam.	2749260000	Wkrętak, Szerokość końcówki (B): 2 mm, Długość końcówki: 60 mm,
GTIN (EAN)	4050118895537	Grubość końcówki (A): 0.4 mm
Ilość	1 Szt.	

PRV 8 BL 35X15 WS/RT

Weidmüller Interface GmbH & Co. KG

Klingenbergstraße 26


D-32758 Detmold

Germany

www.weidmueller.com

Akcesoria

neutralna



Oznaczniki WS idealnie pasują do złączy z serii W. Dzięki kompatybilności systemowej, szyldy WS można też mocować na produktach z serii I oraz serii Z. Duże powierzchnie opisowe pozwalają nie tylko na używanie długich ciągów znaków, lecz również na rozbięcie opisu na kilka linii.

Oznaczniki WS idealnie nadają się do etykiet z długimi, indywidualnie tworzonymi ciągami znaków. Sprawdzony format MultiCard umożliwia wykonanie wydruku drukarką PrintJet Connect lub systemem typu Plotter.

- Mogą być umieszczone na taśmie lub pojedynczo.
- Oznaczniki w sprawdzonym formacie MultiCard.

Do nadruku na zamówienie: Prosimy o przesłanie pliku z oprogramowaniem etykietującym M-Print PRO lub M-Print PRO Online (bez instalacji) zgodnie z naszymi specyfikacjami etykietowania.

Ogólne dane zamówieniowe

Typ	WS 7.8/9.2 PLUS MC NE GR	Wersja
Nr zam.	1208970000	WS, Znakowanie zacisków, 7.8 x 9.2 mm, Raster w mm (P): 9.20
GTIN (EAN)	4032248990092	Weidmueller, szary
Ilość	360 Szt.	

Mocowanie znacznikowe



Uchwyt oznaczniaka umożliwia dodatkowo montaż oznaczniaka. W zależności od projektu, odpowiednie poziomy bloków zaciskowych PRV i PPV mogą być oznaczone odpowiednim oznaczniakiem.

Ogólne dane zamówieniowe

Typ	BZT PRV8 SW 35X15	Wersja
Nr zam.	1173570000	Seria P, Element do umieszczenia oznakowania, czarny, liczba
GTIN (EAN)	4032248966004	poziomów: 8, TS 35 x 15
Ilość	20 Szt.	
Typ	BZT PRV8 BL 35X15	Wersja
Nr zam.	1267950000	Seria P, Element do umieszczenia oznakowania, niebieski, liczba
GTIN (EAN)	4032248113200	poziomów: 8, TS 35 x 15
Ilość	20 Szt.	