

**SAIL-M12BG-2/4-3.0UGE****Weidmüller Interface GmbH & Co. KG**

Klingenbergstraße 26

D-32758 Detmold

Germany

www.weidmueller.com



Kable czujnik-siłownik są szeroko stosowane do podłączania czujników i siłowników, do przesyłania danych lub do zasilania. Kabel oblewany jest wyposażony w fabrycznie podłączony i sprawdzony wtyk. Kable mogą być poddawane działaniu różnorodnych czynników, takich jak wilgotność, zapylenie, wysokie i niskie temperatury, wstrząsy oraz wibracje.

Nasi inżynierowie skupili uwagę na tym problemie i zaprojektowali bogatą gamę kabli czujnik-siłownik M8 i M12, z której można wybrać rozwiązania odpowiednie do różnorodnych zastosowań.

Czy jest coś, czego nie udało się Państwu znaleźć, albo wymaga dodatkowych wyjaśnień? Prosimy o kontakt!

**Ogólne dane zamówieniowe**

|            |  |
|------------|--|
| Wykonanie  | Przewód czujnik/element wykonawczy, Jeden koniec bez złącza, M12, Liczba biegunów : 3, 3 m, złącze żeńskie, proste, Ekranowane: Nie, LED: Nie, Materiał płaszcz: PUR, Halogenki: Nie |
| Nr zam.    | <a href="#">1092900300</a>   |
| Typ        | SAIL-M12BG-2/4-3.0UGE  |
| GTIN (EAN) | 4032248866007  |
| Ilość      | 1 Szt.   |

**SAIL-M12BG-2/4-3.0UGE****Weidmüller Interface GmbH & Co. KG**

Klingenbergstraße 26

D-32758 Detmold

Germany

www.weidmueller.com

**Dane techniczne****Wymiary i masa**

Masa netto 88 g

**Specyfikacje techniczne kabla**

|   |                                     |  |   |
|---|-------------------------------------|--|---|
| Cykle gięcia                                | 5 milionów                          | Cykle zginania przy rozciąganiu                  | > 5 Mio.  |
| Długość kabla                               | 3 m                                 | Długość skręcania                                | 1 m   |
| Ekranowane                                  | Nie                                 | Halogenki  | Nie   |
| Kodowanie kolorami                          | brązowy, niebieski, czarny          | Konfigurowalna długość kabla                     | Nie   |
| Liczba biegunów                             | 3                                   | Materiał płaszcz                                 | PUR   |
| Nie zawiera LABS                            | Tak                                 | Odporne na hydrolizę i działanie mikroorganizmów | Tak   |
| Odporne na ściegi spawalnicze               | Nie                                 | Odporność na iskry spawalnicze                   | Nie   |
| Odporność na olej                           | zgodnie z wymaganiami IEC 60811:404 | Przekrój żyły                                    | 0,34 mm <sup>2</sup>  |
| Przydatność do łańcucha ciągowego           | Tak                                 | Przyspieszenie                                   | 5 m/s <sup>2</sup>  |
| Prędkość                                    | 5 m/s                               | Rdzeń zgodnie z UL AWM style                     | 10493 (80 °C / 300 V)   |
| Sieciowane radiacyjnie                      | Nie                                 | Wytrzymałość na skręcanie                        | 360 °/m   |
| Zakres temperatur, stały                    | -40...80 °C                         | Zakres temperatur, zmienny, min. / maks.         | -25...80 °C   |
| Zewnętrzna okładzina zgodnie z UL AWM style | 20549 (80 °C / 300 V)               | izolacja   | PP  |
| kolor płaszcz                               | żółty                               | odporność na rozprzestrzenianie się płomienia    | In accordance with UL1581 UL / CUL FT2, zgodnie z wymaganiami IEC 60332-2-2 |
| promień zgięcia min., ruchomy               | 10 x średnica kabla                 | promień zgięcia, min., ułożony na stałe          | 5 x średnica kabla  |
| Średnica zewnętrzna                         | 4,3 mm ± 0,2 mm                     |  |   |

**Dane ogólne techniczne**

|                                   |                    |                            |                                      |
|-----------------------------------|--------------------|----------------------------|--------------------------------------|
| Cykle wpinania                    | ≥ 100              | LED                        | Nie                                  |
| Materiał pierścienia gwintowanego | mosiądz, niklowany | Moment dokręcający         | M12: 0,8 - 1,2 Nm                    |
| Podstawowy materiał obudowy       | PUR                | Powierzchnia styku         | połączany                            |
| Prąd znamionowy                   | 4 A                | Stopień ochrony            | IP67, IP68, po wkręceniu, IP65, IP66 |
| Stopień zanieczyszczenia          | 3                  | Wykonanie                  | złącze żeńskie, proste               |
| Wytrzymałość izolacji             | 10 <sup>8</sup> Ω  | Zakres temperatury obudowy | -25...+85 °C                         |
| kodowanie                         | Kodowanie A        | napięcie znamionowe        | 250 V                                |
| zmotkowany                        | 2/4                | Ścieżka połączenia         | M12                                  |

**Normy**

Norma dot. łączników wtykowych IEC 61076-2-101

**Standardy ogólne**

Norma dot. łączników wtykowych IEC 61076-2-101 Nr certyfikatu (cULus) E307231

**Właściwości elektryczne**Wytrzymałość izolacji 10<sup>8</sup> Ω napięcie znamionowe 250 V

## SAIL-M12BG-2/4-3.0UGE

Weidmüller Interface GmbH &amp; Co. KG

Klingenbergstraße 26

D-32758 Detmold

Germany

www.weidmueller.com

## Dane techniczne

## wtyki lewe

|               |   |
|---------------|---|
| Wtyk po lewej | M12, Kodowanie A, IP69, styk żeński, prosty, Tworzywo sztuczne, nieekranowane |
|---------------|---|

## wtyki prawe

|                |                       |
|----------------|-----------------------|
| Wtyk po prawej | Wolny koniec przewodu |
|----------------|-----------------------|

## Klasyfikacje

|             |             |             |             |
|-------------|-------------|-------------|-------------|
| ETIM 6.0    | EC001855    | ETIM 7.0    | EC001855    |
| ETIM 8.0    | EC001855    | ETIM 9.0    | EC001855    |
| ECLASS 9.0  | 27-06-03-11 | ECLASS 9.1  | 27-06-03-11 |
| ECLASS 10.0 | 27-06-03-11 | ECLASS 11.0 | 27-06-03-11 |
| ECLASS 12.0 | 27-06-03-11 | ECLASS 13.0 | 27-06-03-11 |

## Zgodność produktu z wymogami środowiska naturalnego

|            |                                      |
|------------|--------------------------------------|
| REACH SVHC | Lead 7439-92-1                       |
| SCIP       | 1c533b66-fcff-4da5-b89f-fd55fbf5cb55 |

## Dopuszczenia

Dopuszczenia



|                        |            |
|------------------------|------------|
| ROHS                   | Zgodny     |
| UL File Number Search  | Witryna UL |
| Nr certyfikatu (cULus) | E307231    |

## Pobieranie

|                                  |   |
|----------------------------------|---|
| Dane projektowe                  | <a href="#">CAD data – STEP</a>   |
| Powiadomienie o zmianie produktu | <a href="#">DE - Technische Änderung zu M12 Gewinding mit 6-Kant</a><br><a href="#">EN - Technical change to M12 nut with additional hexagonal mounting</a> |
| Katalogi                         | <a href="#">Catalogues in PDF-format</a>  |
| Broszury                         | <a href="#">FL FIELDWIRING EN</a>   |

## SAIL-M12BG-2/4-3.0UGE

**Weidmüller Interface GmbH & Co. KG**

Klingenbergstraße 26

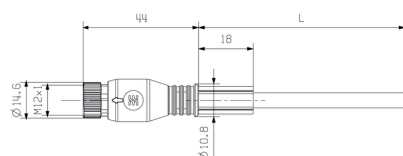
D-32758 Detmold

Germany

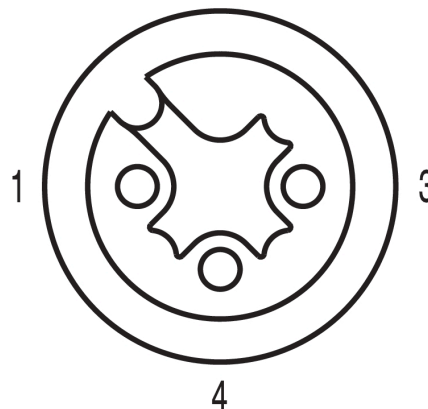
[www.weidmueller.com](http://www.weidmueller.com)

## Rysunki

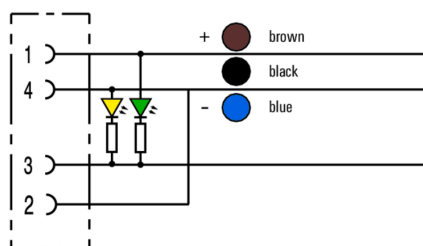
### Rysunek wymiarowy



### Schemat biegunów



### Schemat połączeń



Socket  
**Idealne narzędzie: Screwty® z regulacją momentu obrotowego**



Light, securely screwed-in round plug-in connectors. Screwty set DM / VPE: 1 / Order No.: 1920000000 Adapters: M12, M12 F, M8, M8 F

**SAIL-M12BG-2/4-3.0UGE****Weidmüller Interface GmbH & Co. KG**

Klingenbergstraße 26

D-32758 Detmold

Germany

[www.weidmueller.com](http://www.weidmueller.com)**Akcesoria****Narzędzia**

Narzędzia do zdejmowania płaszczy z kabli z izolacją PVC

**Ogólne dane zamówieniowe**

|            |                            |   |
|------------|----------------------------|---|
| Typ        | AM 12                      | Wykonanie                                   |
| Nr zam.    | <a href="#">9030060000</a> | Narzędzia, Narzędzie do zdejmowania płaszcz |
| GTIN (EAN) | 4008190337827              |   |
| Ilość      | 1 Szt.                     |   |

**Narzędzia do cięcia**

Narzędzia do cięcia przewodów o średnicy zewnętrznej do 8 mm, 12 mm, 14 mm oraz 22 mm. Ostrze o specjalnym kształcie pozwala na cięcie przewodów miedzianych i aluminiowych bez zgniatania oraz przy minimalnym wysiłku. Narzędzia tnące (od KT 8 do KT 22) są również wyposażone w izolację ochronną z certyfikatami badań przeprowadzonych przez VDE i GS do 1000 V zgodnie z normą EN/IEC 60900.

**Ogólne dane zamówieniowe**

|            |                            |   |
|------------|----------------------------|---|
| Typ        | KT 8                       | Wykonanie                                     |
| Nr zam.    | <a href="#">9002650000</a> | narzędzia do cięcia, Obcinaczki na jedną rękę |
| GTIN (EAN) | 4008190020163              |   |
| Ilość      | 1 Szt.                     |   |

## SAIL-M12BG-2/4-3.0UGE

Weidmüller Interface GmbH &amp; Co. KG

Klingenbergstraße 26

D-32758 Detmold

Germany

www.weidmueller.com

## Akcesoria

## Screwty® narzędzie do dławnic kablowych, z regulacją momentu obrotowego

**Doskonałe narzędzie w każdym z możliwych zastosowań.**

Screwty® jest idealnym narzędziem wielofunkcyjnym do pewnego mocowania wszystkich popularnych rodzajów kabli czujników i elementów wykonawczych. Nawet trudnodostępne wtyki okrągłe stają się osiągalne dzięki użyciu Screwty®. Prosty ruch obrotowy dokręca i odkręca złącza, bez konieczności użycia dużej siły. Wkrętak Screwty® jest rozwiązaniem unikatowym, a zarazem globalnym, ponieważ pasuje do większości kabli i wtyków innych dostawców (ponad 90 %). Screwty® składa się z rękojeści z tradycyjnym adapterem 1/4". Dzięki temu można go używać do wszystkich rozmiarów: złączy wtykowych okrągłych M12 i M8, adaptowalnych wtyków i gniazd M12F i M8F, a także wtyków i gniazd M23.

## Ogólne dane zamówieniowe

|            |                            |  |            |
|------------|----------------------------|--|------------|
| Typ        | SCREWTY-M12-DM             | Wykonanie  | opakowanie |
| Nr zam.    | <a href="#">1900001000</a> | Narzędzie do skręcania do oblewanych przewodów M12 | karton     |
| GTIN (EAN) | 4032248436408              |  |            |
| Ilość      | 1 Szt.                     |  |            |
| Typ        | SAI-SCREWTY BOX            | Wykonanie  | opakowanie |
| Nr zam.    | <a href="#">1939180000</a> | Narzędzie mocowania śrub                           | Etui z     |
| GTIN (EAN) | 4032248615506              |  | tworzywa   |
| Ilość      | 1 Szt.                     |  | sztucznego |
|            |                            |  | +          |
|            |                            |  | formowana  |
|            |                            |  | wkładka    |
| Typ        | SCREWTY SW12               | Wykonanie  | opakowanie |
| Nr zam.    | <a href="#">2598970000</a> | Wymienne ostrze narzędzia do dławnic kablowych     | karton     |
| GTIN (EAN) | 4050118781151              |  |            |
| Ilość      | 1 Szt.                     |  |            |

## SAIL-M12BG-2/4-3.0UGE

Weidmüller Interface GmbH &amp; Co. KG

Klingenbergstraße 26

D-32758 Detmold

Germany

www.weidmueller.com

## Akcesoria

## neutralna



TM-I jest uznanym i certyfikowanym oznaczniakiem do zastosowań inżynierii ruchu. Oferta obejmuje różne długości znaczników, umożliwiając wykonywanie indywidualnych etykiet z długimi ciągami znaków. Łatwe oddzielanie i montaż dzięki polu oznaczenia projektu. Wcześniejszy montaż tulejek oraz późniejsze wkładanie znaczników zapewnia doskonałą uniwersalność. Specjalny kontur TM-I ułatwia wyposażanie oraz zapewnia mocne osadzenie. Są kompatybilne z licznymi, dostępnymi w handlu tulejami. Dzięki formatowi MultiCard można szybko i wygodnie drukować szyldy przy użyciu drukarki PrintJet CONNECT, plotera lub flamastra STI.

- Łatwe oddzielanie i montaż dzięki polu oznaczenia projektu.
- Uznany i certyfikowany oznaczniak do zastosowań inżynierii ruchu
- Wcześniejszy montaż tulejek oraz późniejsze wkładanie znaczników zapewnia doskonałą uniwersalność.
- Nie nadaje się do opisywania atramentem P-Ink lub flamastrem STI na tulejach CLI T.

**Do nadruku na zamówienie:** Prosimy o przesłanie pliku z oprogramowaniem etykietującym M-Print PRO lub M-Print PRO Online (bez instalacji) zgodnie z naszymi specyfikacjami etykietowania.

## Ogólne dane zamówieniowe

|            |                            |   |
|------------|----------------------------|---|
| Typ        | TM-I 18 MC NE WS           | Wykonanie                                   |
| Nr zam.    | <a href="#">1718431044</a> | TM-I, Oznaczniki wkładane, 18 x 4 mm, biały |
| GTIN (EAN) | 4008190349011              |   |
| Ilość      | 320 Szt.                   |   |
| Typ        | TM-I 18 MC NE GE           | Wykonanie                                   |
| Nr zam.    | <a href="#">1718431687</a> | TM-I, Oznaczniki wkładane, 18 x 4 mm, żółty |
| GTIN (EAN) | 4008190349028              |   |
| Ilość      | 320 Szt.                   |   |

**SAIL-M12BG-2/4-3.0UGE****Weidmüller Interface GmbH & Co. KG**

Klingenbergstraße 26

D-32758 Detmold

Germany

[www.weidmueller.com](http://www.weidmueller.com)**Akcesoria****Narzędzia**

- Narzędzia do zdejmowania izolacji z automatyczną regulacją
- Do przewodów cienkodrutowych i żył jednodrutowych
- Idealne do zastosowań w branży mechanicznej, inżynierii procesowej, kolejnictwie, energetyce wiatrowej, robotyce, do ochrony przeciwwybuchowej, a także w środowisku morskim, nadmorskim oraz w przemyśle stoczniovym
- Długość zdejmowania płaszcza można nastawić za pomocą blokady końca długości
- Automatyczne otwarcie szczęk po zakończeniu operacji zdejmowania izolacji
- Brak rozchodzenia się pojedynczych przewodów
- Możliwość dostosowania do różnych grubości izolacji
- Dwuetapowa obróbka kabli z podwójną izolacją, bez specjalnego regulowania
- Bez luzu w samo-regulującej jednostce cięcia
- Duża trwałość
- Zoptymalizowana ergonomiczna konstrukcja

**Ogólne dane zamówieniowe**

|            |                            |  |
|------------|----------------------------|--|
| Typ        | STRIPPER 6-16 RED-LINE     | Wykonanie                                  |
| Nr zam.    | <a href="#">9203110000</a> | Narzędzia do zdejmowania izolacji i cięcia |
| GTIN (EAN) | 4032248541423              |  |
| Ilość      | 1 Szt.                     |  |