

SAIL-M12WM12W-CD-1.5B**Weidmüller Interface GmbH & Co. KG**

Klingenbergstraße 26

D-32758 Detmold

Germany

www.weidmueller.com

Połączenia między dwoma I/O Slaves lub między sterownikiem a uczestnikiem I/O najbezpieczniej realizuje się wstępnie konfekcjonowanymi przewodami.. Oferta sięga od przewodów PROFIBUS przez CANopen, DeviceNet™, EtherCAT aż po przewody do Ethernetu.

Ogólne dane zamówieniowe

Wykonanie	Przewód magistrali, Kabel połączeniowy, M12 / M12, Liczba biegunów: 5, 1.5 m, złącze męskie, kątowe - złącze żeńskie, kątowe, Ekranowane: Tak, LED: Nie, Materiał płaszczka: PVC, Halogenki: Tak
Nr zam.	1062210150
Typ	SAIL-M12WM12W-CD-1.5B
GTIN (EAN)	4032248812110
Ilość	1 Szt.

SAIL-M12WM12W-CD-1.5B**Weidmüller Interface GmbH & Co. KG**

Klingenbergstraße 26

D-32758 Detmold

Germany

www.weidmueller.com

Dane techniczne**Wymiary i masa**

Masa netto	125 g
------------	-------

Specyfikacje techniczne kabla

Cykle gięcia	3 miliony	Długość kabla	1,5 m
Ekranowane	Tak	Halogenki	Tak
Kabel hybrydowy	Nie	Kodowanie kolorami	biały, niebieski, czerwony, czarny
Konfigurowalna długość kabla	Nie	Liczba biegunów	5
Materiał płaszczu	PVC	Odporność na ściegi spawalnicze	Nie
Odporność na iskry spawalnicze	Nie	Przekrój przewodu (druk/online)	2 x 0,34 mm ² + 2 x 0,22 mm ²
Przydatność do łańcucha ciągowego	Nie	Przyspieszenie	5 m/s ²
Prędkość	180 m/s	Sieciowane radiacyjnie	Nie
Zakres temperatur, stały	-40...80 °C	Zakres temperatur, zmienny, min. / maks.	-10...80 °C
Zewnętrzna okładzina zgodnie z UL AWM style	2571 (80 °C)	izolacja	PVC
kolor płaszczu	fioletowy	promień zgięcia min., ruchomy	10 x średnica kabla
promień zgięcia, min., ułożony na stałe	5 x średnica kabla	Średnica zewnętrzna	7 mm ± 0.3 mm

Dane ogólne techniczne

Cykle wpinania	≥ 100	LED	Nie
Materiał pierścienia gwintowanego	mosiądz, niklowany	Materiał styków	Ni/Au
Moment dokręcający	M12: 0,8 - 1,2 Nm	Podstawowy materiał obudowy	PUR
Powierzchnia styku	pozlacany	Prąd znamionowy	4 A
Stopień ochrony	IP67	Stopień zanieczyszczenia	3
Wykonanie	złącze męskie, kątowe - złącze żeńskie, kątowe	Zakres temperatury obudowy	-25...+80 °C
kodowanie	Kodowanie A	napięcie znamionowe	125 V
zmotkowany	Nie	Ścieżka połączenia	M12 / M12

Standardy ogólne

Nr certyfikatu (cULus)	E307231
------------------------	---------

Właściwości elektryczne

napięcie znamionowe	125 V
---------------------	-------

wtyki lewe

Wtyk po lewej	M12, Kodowanie A, IP67, styk męski, zakrzywiony 90°, Tworzywo sztuczne, Ekranowane
---------------	--

wtyki prawe

Wtyk po prawej	M12, A-coded, IP67, female contact, straight, Plastic, shielded
----------------	---

SAIL-M12WM12W-CD-1.5B

Weidmüller Interface GmbH & Co. KG

Klingenbergstraße 26

D-32758 Detmold

Germany

www.weidmueller.com

Dane techniczne

Klasyfikacje

ETIM 6.0	EC002599	ETIM 7.0	EC002599
ETIM 8.0	EC002599	ETIM 9.0	EC002599
ECLASS 9.0	27-06-03-08	ECLASS 9.1	27-06-03-08
ECLASS 10.0	27-06-03-08	ECLASS 11.0	27-06-03-08
ECLASS 12.0	27-06-03-08	ECLASS 13.0	27-06-03-08

Zgodność produktu z wymogami środowiska naturalnego

REACH SVHC	Lead 7439-92-1
SCIP	1c533b66-fcff-4da5-b89f-fd55fbf5cb55

Dopuszczenia

Dopuszczenia



ROHS	Zgodny
UL File Number Search	Witryna UL
Nr certyfikatu (cULus)	E307231

Pobieranie

Powiadomienie o zmianie produktu	20221115 Technical change to CANopenDeviceNet cord sets and cables 20221115 Technische Änderung zu CANopenDeviceNet Leitungen
Katalogi	Catalogues in PDF-format
Broszury	FL FIELDWIRING EN FL FIELDWIRING EN

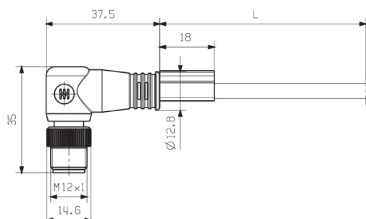
SAIL-M12WM12W-CD-1.5B

Weidmüller Interface GmbH & Co. KG
Klingenbergstraße 26
D-32758 Detmold
Germany

www.weidmueller.com

Rysunki

Rysunek wymiarowy

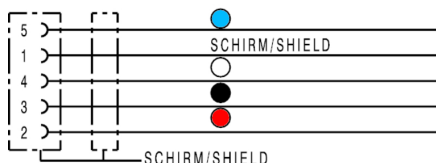


Male, angled

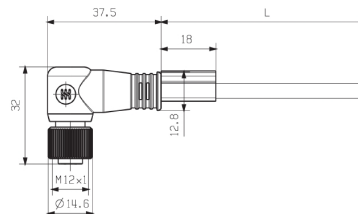
Schemat biegunów



Schemat połączeń



Rysunek wymiarowy



Socket angled

Schemat biegunów



Idealne narzędzie: Screwty® z regulacją momentu obrotowego



Light, securely screwed-in round plug-in connectors. Screwty set DM / VPE: 1 / Order No.: 1920000000 Adapters: M12, M12 F, M8, M8 F