

## VSPC BASE 1CL FG

Weidmüller Interface GmbH &amp; Co. KG

Klingenbergstraße 26

D-32758 Detmold

Germany

www.weidmueller.com



差し込み式 VSPC アレスタの基本要素。インピーダンスニュートラル VSPC BASE の基盤に PE フットを内蔵し、フローティングアース **PE 接続**は、統合火花放電ギャップを介して、最大 20 Ka (8/20  $\mu$ s) および 2.5 Ka (10 / 350  $\mu$ s) を PE へ安全に放電します。非接地信号回路に適合。

## 一般注文データ

バージョン	過電圧保護, フランジ取付けハウジング, フランジ取付けハウジング
注文番号	<a href="#">8924290000</a>
種別	VSPC BASE 1CL FG
GTIN (EAN)	4032248695935
数量	1 Stück

作成日 2024/07/04 5:59:19 CEST

カタログステータス 29.06.2024 / 当社は技術的変更を実施する権利を有しています。

## VSPC BASE 1CL FG

Weidmüller Interface GmbH &amp; Co. KG

Klingenbergstraße 26

D-32758 Detmold

Germany

www.weidmueller.com

## 技術データ

## 寸法と重量

深さ	69 mm	奥行き (インチ)	2.717 inch
高さ	90 mm	高さ (インチ)	3.543 inch
幅	17.8 mm	幅 (インチ)	0.701 inch
正味重量	66 g		

## 温度

保管温度	-40 °C...80 °C	動作温度	-40 °C...70
湿度	5 ~ 96%		

## 公称データUL

証明書番号 (UL)	E311081	UL認証	UL 497b Certificate
------------	---------	------	---------------------

## CSA保護データ

ガスグループ A、B	IIC	ガスグループ C	IIB
ガスグループ D	IIA	入力電流、最大 $I_L$	450 mA
内部インダクタンス、最大 $L_i$	0時間		

## EN 50178に準拠した絶縁協調

サージ電圧カテゴリー	III	汚染度	2
------------	-----	-----	---

## 一般データ

UL 94 可燃性等級	V-0	セグメント	測定 - 監視 - 設定
バージョン	フランジ取付けハウジング	レール	TS 35, TS 35 x 7.5
保護度合い	IP20	光学機能表示	該当なし
色	黒色	設計	端子, その他

## 公称データIEC/EN

PEに対するFGでの耐電圧	500 V	U での漏電流 <sub>n</sub>	0 µA
シグナリング接点	いいえ	定格電流 $I_N$	450 mA
標準	IEC 61643-21, IEC 62305, DIN EN 60079-0:2009, DIN EN 60079-11:2007, DIN EN 60079-26:2007, DIN EN 61241-11:2006	電圧種別	AC/DC

## 承認の詳細

GOST 証明書	GOST-Zertifikat
----------	-----------------

## VSPC BASE 1CL FG

Weidmüller Interface GmbH &amp; Co. KG

Klingenbergstraße 26

D-32758 Detmold

Germany

www.weidmueller.com

## 技術データ

## 接続データ

被覆剥き長さ	7 mm	接続方式	ねじ接続
被覆剥き長さ、定格接続	7 mm	締め付けトルク、最小	0.5 Nm
締め付けトルク、最大	0.8 Nm	クランプ範囲、最小	0.5 mm <sup>2</sup>
クランプ範囲、最大	4 mm <sup>2</sup>	導体断面、固定式、最小	0.5 mm <sup>2</sup>
導体断面、固定式、最大	4 mm <sup>2</sup>	配線接続断面、細径撚線、最大	2.5 mm <sup>2</sup>
導体断面、フレキシブル、AEH (DIN 46228-1)、最小	0.5 mm <sup>2</sup>	導体断面、フレキシブル、AEH (DIN 46228-1)、最大	2.5 mm <sup>2</sup>
接続断面、撚線、最小	0.5 mm <sup>2</sup>	接続断面、撚線、最大	2.5 mm <sup>2</sup>
刃寸法	0.6 x 3.5 mm		

## 定格IECEx/ATEX/cUL

cUL 証明書	cUL Certificate
---------	-----------------

## 分類

ETIM 6.0	EC000472	ETIM 7.0	EC000472
ETIM 8.0	EC000472	ETIM 9.0	EC000472
ECLASS 9.0	27-13-08-03	ECLASS 9.1	27-13-08-07
ECLASS 10.0	27-13-08-03	ECLASS 11.0	27-13-08-03
ECLASS 12.0	27-17-15-91	ECLASS 13.0	27-17-15-91




## 入札仕様書

長体仕様	単一の浮動接地電力ペアケーブル対応基本要素。ベースユニットを取り付ける際に、取付レール (アース) とプラグ内の保護スイッチの基準電位 (接地) との間に、高インピーダンスアースに対する同時フラッシュオーバーギャップを作ります。スイッチング種別および定格電圧に応じた、保護プラグに対する基本要素の機械的コーディング。保護プラグの最初のインサートにより、ベースユニットがコード化されます。全端子へのマーク付けが可能	短体仕様	間接接地を有する単体の浮動接地電力ペアケーブル対応保護プラグを備える基本要素。
------	--	------	---

## 環境製品コンプライアンス

REACH SVHC	/
------------	---

## 承認

認可	  
ROHS	適合
UL File Number Search	UL ウェブサイト
証明書番号 (UL)	E311081

作成日 2024/07/04 5:59:19 CEST

## VSPC BASE 1CL FG

Weidmüller Interface GmbH &amp; Co. KG

Klingenbergstraße 26

D-32758 Detmold

Germany

[www.weidmueller.com](http://www.weidmueller.com)

## 技術データ

## ダウンロード

承認/証明書/適合証明書

[SIL Paper](#)[EU Konformitätserklärung / EU Declaration of Conformity](#)

エンジニアリングデータ

[CAD data – STEP](#)

ユーザ文書

[Beipackzettel / Instruction sheet](#)

カタログ

[Catalogues in PDF-format](#)

ブローシャー

## VSPC BASE 1CL FG

Weidmüller Interface GmbH &amp; Co. KG

Klingenbergstraße 26

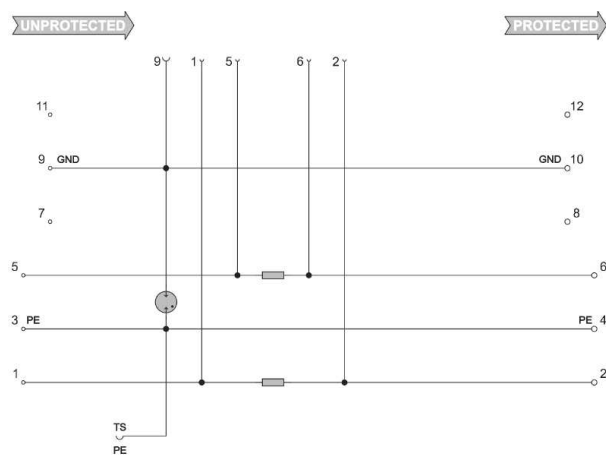
D-32758 Detmold

Germany

www.weidmueller.com

## 図面

## 電気記号



Cate- gory	Testing pulse	Surge voltage	Surge current	Pulse	Type
C1	Quick- rising edge	0.5 - 2 kV with 1.2/50 µs	0.25 - 1 kA mit 8/20 µs	300	Surge voltage arrester
C2	Quick- rising edge	2 - 10 kV with 1.2/50 µs	1 - 5 kA mit 8/20 µs	10	Surge voltage arrester
C3	Quick- rising edge	≥ 1 kV with 1 kV/µs	10 - 100 A mit 10/10000 µs	300	Surge voltage arrester
D1	High power	≥ 1 kV	0.5 - 2.5 kA mit 10/350 µs	2	Arrester for lightning current and surge voltages

Discharge capacity

## VSPC BASE 1CL FG

Weidmüller Interface GmbH &amp; Co. KG

Klingenbergstraße 26

D-32758 Detmold

Germany

www.weidmueller.com

## アクセサリ

## スクリュードライバー (マイナス用)



丸刃の付いたマイナススクリュードライバー SD DIN 5265、ISO 2380/2、出力は DIN 5264, ISO 2380/1 準拠。クロームトップチップ、ソフトフィニッシュグリッブ

## 一般注文データ

種別	SDS 0.6X3.5X200	バージョン
注文番号	<a href="#">9010110000</a>	スクリュードライバー, スクリュードライバー
GTIN (EAN)	4032248300754	
数量	1 Stück	

## 接地モジュール



- 未割り当ての配線に適用可能
- 初回の試運転とメンテナンス中に使用可能
- VSPC 接続の全センサーケーブルを接地。
- 全 VSPC ベースソケットに接続可能

## 一般注文データ

種別	VSPC GROUND	バージョン
注文番号	<a href="#">8924680000</a>	アダプター, 警告機能/機能インジケータなし
GTIN (EAN)	4032248696321	
数量	1 Stück	

## VSPC BASE 1CL FG

Weidmüller Interface GmbH &amp; Co. KG

Klingenbergstraße 26

D-32758 Detmold

Germany

www.weidmueller.com

## アクセサリ

## Plus



Dekafix (DEK) マーカーは、全導体とプラグインコネクタ、さらに電子副次構成に対応する総合マーカーです。このシステムは短い番号で配列に適しており、即時印刷対応マーカーの広範な範囲を対象とします。一度の作業手順で迅速にインストールできる被覆剥きを提供します。印刷は読みやすく、コントラストも豊かで、幅は多種類が利用可能です。

- 即時使用可能なマーカーの広い対象範囲
- 迅速な設置に対応する被覆剥き
- ワイドモジュラーの全ケーブルコネクタに対応する端子台マーカー
- ブランク MultiCard または標準印刷

**カスタム印字の場合：**お客様のラベリング仕様に関しては、当社のラベリングソフトウェア、M-PrintPRO または M-PrintPRO Online (インストール未実施) のファイルをお送りください。

## 一般注文データ

種別	DEK 5/5 PLUS MC NE WS	バージョン
注文番号	<a href="#">1854490000</a>	Dekafix, 端子マーカー, 5 x 5 mm, ピッチ (mm) (P): 5.00 Weidmueller,
GTIN (EAN)	4032248393596	白色
数量	1,000 Stück	