

ZDK 4-2 EL

Weidmüller Interface GmbH & Co. KG

Klingenbergstraße 26

D-32758 Detmold

Germany

www.weidmueller.com

製品イメージ



シンプルな電気機能をフィードスルー端子に統合してみ
ては。フィードスルー端子台と同じ薄型設計で、渡り
配線などの機能を追加して使用できます。自動化技術
で機器と外部デバイスを統合するために必要なのは、小
さなコンポーネントただひとつ、ということがよくあり
ます。ワイドミュラーの電子コンポーネントを備えたモ
ジューラー端子台は、素早く、シンプルに、そして完璧
な適合でこれを実現にします。

一般注文データ

バージョン	フィードスルー端子, 二重層端子, 耐張クランプ接 続, 4 mm ² , 800 V, 32 A, ダークベージュ
注文番号	8709760000
種別	ZDK 4-2 EL
GTIN (EAN)	4032248384365
数量	50 Stück

作成日 2024/09/04 1:44:38 CEST

カタログステータス 31.08.2024 / 当社は技術的変更を実施する権利を有しています。

ZDK 4-2 EL

Weidmüller Interface GmbH & Co. KG

Klingenbergstraße 26

D-32758 Detmold

Germany

www.weidmueller.com

技術データ

寸法と重量

深さ	60 mm	奥行き (インチ)	2.362 inch
DIN レールを含む奥行き	61 mm	高さ	77.6 mm
高さ (インチ)	3.055 inch	幅	6.1 mm
幅 (インチ)	0.24 inch	正味重量	17.06 g

温度

保管温度	-25 °C...55 °C	連続動作温度、最小	-50 °C
連続動作温度、最大	120 °C		

クランプ用コンダクタ (定格接続)

IEC 60947-1 準拠のゲージ	A3		
クランプ範囲、最大	6 mm ²		
クランプ範囲、最小	0.13 mm ²		
ツインフェルール端子のチューブ長	チューブ長	最大:	12 mm
		最小:	8 mm
	導体接続断面	公称	0.5 mm ²
	チューブ長	最大:	12 mm
ツインワイヤエンドフェルール、最大		最小:	8 mm
	導体接続断面	公称	0.75 mm ²
	チューブ長	最大:	12 mm
		最小:	6 mm
ツインワイヤエンドフェルール、最小	導体接続断面	公称	1 mm ²
	チューブ長	最大:	12 mm
		最小:	6 mm
	導体接続断面	公称	1.5 mm ²
プラスチックカラー付きフェルール端子のチューブ長さ DIN 46228/4	チューブ長	最大:	12 mm
		最小:	8 mm
	導体接続断面	公称	2.5 mm ²
	チューブ長	最大:	12 mm
		最小:	8 mm
	導体接続断面	公称	4 mm ²
	チューブ長	最大:	12 mm
		最小:	10 mm

ZDK 4-2 EL

Weidmüller Interface GmbH & Co. KG

Klingenbergstraße 26

D-32758 Detmold

Germany

www.weidmueller.com

技術データ

プラスチック製カラーなしのフェルール
端子のチューブ長さ DIN 46228/1

チューブ長	公称	10 mm
導体接続断面	公称	0.5 mm ²
チューブ長	公称	10 mm
導体接続断面	公称	0.75 mm ²
チューブ長	公称	10 mm
導体接続断面	公称	1 mm ²
チューブ長	最大:	12 mm
	最小:	10 mm
導体接続断面	公称	1.5 mm ²
チューブ長	最大:	12 mm
	最小:	10 mm
導体接続断面	公称	2.5 mm ²
チューブ長	公称	12 mm
導体接続断面	公称	4 mm ²
刃寸法	0.6 x 3.5 mm	
接続数	4	
接続断面、細径撚線、最大	6 mm ²	
接続断面、細径撚線、最小	0.5 mm ²	
接続方向	傾斜/角度のついた	
接続方式	耐張クランプ接続	
接続方式 2	耐張クランプ接続	
被覆剥き長さ	10 mm	
配線接続断面、ソリッドコア、最小	0.5 mm ²	
配線接続断面、ワイヤエンドフェルール 付 DIN 46228/1 の細径撚線、最大	4 mm ²	
配線接続断面、ワイヤエンドフェルール 付 DIN 46228/1 の細径撚線、最小	0.5 mm ²	
配線接続断面、細径撚線、最大	4 mm ²	
配線接続断面、細径撚線、最小	0.5 mm ²	
配線接続断面ソリッドコア、最大	6 mm ²	

クランプ用コンダクタ (追加接続)

接続種別、追加接続 耐張クランプ接続

システム仕様

バージョン	耐張クランプ接続, プラグ イン交差接続用, コネクタ 無しの終端部	エンドカバープレートの要求	はい
電位数	2	レベル数	2
レベルごとのクランプポイント数	2	内部で交差接続されたレベル	はい
PE 接続	いいえ	ルール	TS 35

全般

ルール TS 35 標準 IEC 60947-7-1

材料データ

材質	Wemid	色	ダークベージュ
UL 94 可燃性等級	V-0		

作成日 2024/09/04 1:44:38 CEST

ZDK 4-2 EL

Weidmüller Interface GmbH & Co. KG

Klingenbergstraße 26

D-32758 Detmold

Germany

www.weidmueller.com

技術データ

評価データ

定格断面	4 mm ²	定格電圧	800 V
定格 DC 電圧	800 V	定格電流	32 A
最大導体電流	32 A	標準	IEC 60947-7-1
IEC 60947-7-x 準拠の容量抵抗	1 mΩ	定格インパルス耐電圧	8 kV
IEC 60947-7-xに準拠した出力損失	1.02 W	汚染度	3

追加の技術データ

取り付け方式	嵌合仕様	爆発試験バージョン	いいえ
開放側面	右		

分類

ETIM 6.0	EC000897	ETIM 7.0	EC000897
ETIM 8.0	EC000897	ETIM 9.0	EC000897
ECLASS 9.0	27-14-11-20	ECLASS 9.1	27-14-11-20
ECLASS 10.0	27-14-11-20	ECLASS 11.0	27-14-11-20
ECLASS 12.0	27-14-11-20	ECLASS 13.0	27-25-01-02
ECLASS 14.0	27-25-01-02		

環境製品コンプライアンス

REACH SVHC	/
RoHS 対応状況	準拠 (免除なし)

重要なメモ

製品情報	持続所要温度を確認する必要があります
------	--------------------

承認

認可



ROHS	適合
------	----

ダウンロード

承認/証明書/適合証明書	Declaration of Conformity UKCA declaration of conformity Confirmation of Standards EN 45545-2_2020-10
エンジニアリングデータ	CAD data – STEP
ユーザ文書	StorageConditionsTerminalBlocks
カタログ	Catalogues in PDF-format
ブローチャー	




作成日 2024/09/04 1:44:38 CEST

ZDK 4-2 EL

Weidmüller Interface GmbH & Co. KG
Klingenbergstraße 26
D-32758 Detmold
Germany

www.weidmueller.com

図面



ZDK 4-2 EL

Weidmüller Interface GmbH & Co. KG

Klingenbergstraße 26

D-32758 Detmold

Germany

www.weidmueller.com

アクセサリ

スクリュードライバー (マイナス用)



VDE 絶縁ドライバーセット、最大1000 V AC および 1500 V DC の通電部品作業対応、DIN EN 60900。IEC 900.各部品は「GS」の安全検査を受けています。完全硬化の高合金クロームバナジウムモリブデン鋼製ブレード、ガンメタル仕上げ。

一般注文データ

種別	SDIS SLIM 0.6X3.5X100	バージョン
注文番号	2749610000	取付けツール, 刃幅 (B): 3.5 mm, ブレード長: 100 mm, 刃厚み (A): 0.6 mm
GTIN (EAN)	4050118896350	
数量	1 Stück	

マーカホルダー



マーカホルダーは、5 または 5.1 mm ピッチの標準マーカを追加で取り付けることができます。斜め型ホルダーはオプションで一緒にスナップ可能で、Klippon® コネクトモジュール端子台のすべての標準マーキングチャンネルに設置できます。対応マーカの種別は、指定印字ホルダーの各アクセサリの下で確認できます。

一般注文データ

種別	BZT 1 WS 10/5	バージョン
注文番号	1805490000	アクセサリ, マーカホルダー
GTIN (EAN)	4032248270231	
数量	100 Stück	

種別	BZT 1 ZA WS 10/5	バージョン
注文番号	1805520000	アクセサリ, マーカホルダー
GTIN (EAN)	4032248270248	
数量	100 Stück	

ZDK 4-2 EL

Weidmüller Interface GmbH & Co. KG

Klingenbergstraße 26

D-32758 Detmold

Germany

www.weidmueller.com

アクセサリ

Z シリーズ



ワイドミュラーの製品は、端子レールに対する安定的で信頼性の高い取り付けを保証し、スライドを防ぐエンドブラケットを含んでいます。ネジ有り / 無しのバージョンも利用できます。エンドブラケットには、グループマーカー対応のマーキングオプション、およびテストプラグホルダーが含まれます。

一般注文データ

種別	ZEW 35	バージョン
注文番号	9540000000	エンドブラケット, ダークベージュ, TS 35, V-2, Wemid, 幅: 6 mm, 100
GTIN (EAN)	4008190956264	°C
数量	20 Stück	

Z シリーズ



端子台とテスト機器の間の電氣的接続には、テストアダプターとテストプラグが使用されます。これにより、電気接点を配線状態で確立でき、測定を容易に行うことができます。

一般注文データ

種別	ZTA 6/ZA	バージョン
注文番号	1780660000	アクセサリ, テストアダプター, 17.5 A
GTIN (EAN)	4032248180189	
数量	25 Stück	

ZDK 4-2 EL

Weidmüller Interface GmbH & Co. KG

Klingenbergstraße 26

D-32758 Detmold

Germany

www.weidmueller.com

アクセサリ

カスタム印刷



Dekafix (DEK) マーカーは、全導体とプラグインコネクタ、さらに電子副次構成に対応する総合マーカーです。このシステムは短い番号で配列に適しており、即時印刷対応マーカーの広範な範囲を対象とします。一度の作業手順で迅速にインストールできる被覆剥きを提供します。印刷は読みやすく、コントラストも豊かで、幅は多種類が利用可能です。

- 即時使用可能なマーカーの広い対象範囲
- 迅速な設置に対応する被覆剥き
- ワイドモジュラーの全ケーブルコネクタに対応する端子台マーカー
- ブランク MultiCard または標準印刷

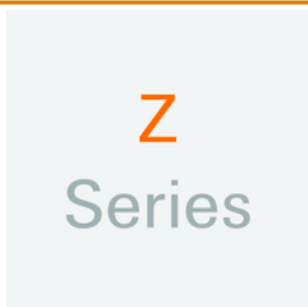
カスタム印字の場合：お客様のラベリング仕様に関しては、当社のラベリングソフトウェア、M-PrintPRO または M-PrintPRO Online (インストール未実施) のファイルをお送りください。

一般注文データ

種別 DEK 5/6 MC SDR
注文番号 [1609830000](#)
GTIN (EAN) 4008190456603
数量 200 Stück

バージョン
Dekafix, 端子マーカー, 5 x 6 mm, ピッチ (mm) (P): 6.00 Weidmueller,
顧客の仕様に準拠

Z シリーズ



フラッシュシンボル付きの警告カバーは、人と機械の安全性向上に寄与します。外部電圧をアプリケーション内で示す必要がある場合に使用されます。

一般注文データ

種別 ZAD 1/4
注文番号 [1609110000](#)
GTIN (EAN) 4008190190910
数量 20 Stück

バージョン
Zシリーズ, カバー

ZDK 4-2 EL

Weidmüller Interface GmbH & Co. KG

Klingenbergstraße 26

D-32758 Detmold

Germany

www.weidmueller.com

アクセサリ

4 mm²

プラグイン渡り配線は、簡単な操作と迅速な設置を特長とします。これにより、ネジ接続ソリューションと比較して、設置中の時間を大幅に節約できます。

一般注文データ

種別	ZQV 4/20 GE	バージョン
注文番号	1909010000	Zシリーズ, 短絡接続, 端子用, 極数: 20
GTIN (EAN)	4032248535637	
数量	20 Stück	
種別	ZQV 4/9 GE	バージョン
注文番号	1609020000	アクセサリ, 短絡接続, 32 A
GTIN (EAN)	4008190263294	
数量	20 Stück	
種別	ZQV 4/3 GE	バージョン
注文番号	1608960000	アクセサリ, 短絡接続, 32 A
GTIN (EAN)	4008190263232	
数量	60 Stück	
種別	ZQV 4/6 GE	バージョン
注文番号	1608990000	アクセサリ, 短絡接続, 32 A
GTIN (EAN)	4008190263263	
数量	20 Stück	
種別	ZQV 4/7 GE	バージョン
注文番号	1609000000	アクセサリ, 短絡接続, 32 A
GTIN (EAN)	4008190263270	
数量	20 Stück	
種別	ZQV 4/10 GE	バージョン
注文番号	1609030000	アクセサリ, 短絡接続, 32 A
GTIN (EAN)	4008190263300	
数量	20 Stück	
種別	ZQV 4/2 GE	バージョン
注文番号	1608950000	アクセサリ, 短絡接続, 32 A
GTIN (EAN)	4008190263225	
数量	60 Stück	
種別	ZQV 4/5 GE	バージョン
注文番号	1608980000	アクセサリ, 短絡接続, 32 A
GTIN (EAN)	4008190263256	
数量	20 Stück	
種別	ZQV 4/4 GE	バージョン
注文番号	1608970000	アクセサリ, 短絡接続, 32 A
GTIN (EAN)	4008190263249	
数量	60 Stück	

作成日 2024/09/04 1:44:38 CEST

ZDK 4-2 EL

Weidmüller Interface GmbH & Co. KG

Klingenbergstraße 26


D-32758 Detmold

Germany

www.weidmueller.com

アクセサリ

種別	ZQV 4/8 GE	バージョン
注文番号	1609010000	アクセサリ, 短絡接続, 32 A
GTIN (EAN)	4008190263287	
数量	20 Stück	

4 mm²

エンドブラケット前の最終モジュラ端子台の開口側に、エンドプレートが取り付けられます。エンドプレートの使用は、モジュラ端子台の機能、および指定の定格電圧を保証します。通電部品との接触を防ぎ、最終的な端子に指で触れないようにします。

一般注文データ

種別	ZAP ZDK 4-2 OR	バージョン
注文番号	8704430000	Zシリーズ, エンドプレート
GTIN (EAN)	4032248375394	
数量	50 Stück	

種別	ZAP/TW ZDK4-2	バージョン
注文番号	8670760000	Zシリーズ, エンドプレート, 隔壁
GTIN (EAN)	4032248337415	
数量	50 Stück	