

DLD 2.5 BL

Weidmüller Interface GmbH & Co. KG


Klingenbergstraße 26

D-32758 Detmold

Germany

www.weidmueller.com

製品イメージ



電力、信号、データのフィードスルー転送は、電気工学や制御盤構築における一般的な要件です。絶縁材、接続システム、および端子台の形状が、差別化を左右する機能です。フィードスルー端子台は、1つまたは複数の導体を結合および/または接続するのに適しています。ひとつ以上の接続レベルが、同じ電位上にあるか、もしくは互いに絶縁されている可能性があります。

一般注文データ

バージョン	イニシエータ/アクチュエータシリーズ端子, ねじ接続, 2.5 mm ² , 250 V, 24 A, 接続数: 6, 層ごとの電位数: 1, 青色
注文番号	6269250000
種別	DLD 2.5 BL
GTIN (EAN)	4008190529505
数量	50 Stück

作成日 2024/07/04 6:11:34 CEST

カタログステータス 29.06.2024 / 当社は技術的変更を実施する権利を有しています。

DLD 2.5 BL

Weidmüller Interface GmbH & Co. KG

Klingenbergstraße 26

D-32758 Detmold

Germany

www.weidmueller.com

技術データ

寸法と重量

深さ	48.5 mm	奥行き (インチ)	1.909 inch
DIN レールを含む奥行き	49 mm	高さ	82 mm
高さ (インチ)	3.228 inch	幅	6.2 mm
幅 (インチ)	0.244 inch	正味重量	16.86 g

温度

保管温度	-25 °C...55 °C	連続動作温度、最小	-50 °C
連続動作温度、最大	120 °C		

CSA評価データ

証明書番号 (CSA)	12400-134	配線の最大断面 (CSA)	12 AWG
配線の最小断面 (CSA)	26 AWG	電圧規模C (CSA)	300 V
電流の規模C (CSA)	10 A		

UL評価データ

導体サイズフィールド配線最大 (UR)	12 AWG	導体サイズフィールド配線最小 (UR)	22 AWG
導体サイズ工場配線最大 (UR)	12 AWG	導体サイズ工場配線最小 (UR)	26 AWG
証明書番号 (UR)	E60693	電圧規模D (UR)	300 V
電流の規模D (UR)	10 A		

クランプ可能な導体 (H05V/H07V) 2個、等断面 (定格接続)

配線接続断面、ワイヤエンドフェルール付 DIN 46228/1 の細径撚線、2本のクランプ可能な配線、最大	1 mm ²	配線接続断面、ワイヤエンドフェルール付 DIN 46228/1 の細径撚線、2本のクランプ可能な配線、最小	0.5 mm ²
配線接続断面、細径撚線、2本のクランプ可能な配線、最小	0.5 mm ²	配線断面、細径撚線、2本のクランプ可能な配線、最大	1 mm ²

クランプ用コンダクタ (定格接続)

DMS電動ドライバーによるトルクレベル1	
IEC 60947-1 準拠のゲージ	A3
クランプネジ	M 2.5

DLD 2.5 BL

Weidmüller Interface GmbH & Co. KG

Klingenbergstraße 26

D-32758 Detmold

Germany

www.weidmueller.com

技術データ

クランプ導体	接続仕様	ねじ接続	
	導体接続断面	種別	固定式、H05(07) V-U
		最小:	0.5 mm ²
		最大.	4 mm ²
		公称	2.5 mm ²
	フェルール端子	被覆剥き長さ	最小: 7 mm
			最大. 7 mm
			公称 7 mm
		締付けトルク	最小: 0.4 Nm
			最大. 0.6 Nm
		推奨フェルール端子	
	接続仕様	ねじ接続	
	導体接続断面	種別	撚線、H07V-R
		最小:	0.5 mm ²
		最大.	4 mm ²
		公称	2.5 mm ²
	フェルール端子	被覆剥き長さ	最小: 7 mm
			最大. 7 mm
			公称 7 mm
		締付けトルク	最小: 0.4 Nm
			最大. 0.6 Nm
		推奨フェルール端子	
	接続仕様	ねじ接続	
	導体接続断面	種別	細線仕様、H05(07) V-K
		最小:	0.5 mm ²
		最大.	4 mm ²
		公称	2.5 mm ²
フェルール端子	被覆剥き長さ	最小: 7 mm	
		最大. 7 mm	
		公称 7 mm	
	締付けトルク	最小: 0.4 Nm	
		最大. 0.6 Nm	
	推奨フェルール端子		
クランプ範囲、最大	4 mm ²		
クランプ範囲、最小	0.13 mm ²		
刃寸法	0.6 x 3.5 mm		
導体接続断面積 AWG、最大.	AWG 12		
接続数	6		
接続断面、撚線、最大	4 mm ²		
接続断面、撚線、最小	0.5 mm ²		
接続方向	横向きに		
接続方式	ねじ接続		
締付けトルク、最大.	0.6 Nm		
締付けトルク、最小.	0.4 Nm		
被覆剥き長さ	7 mm		
配線接続断面 AWG、最小	AWG 26		
配線接続断面、ソリッドコア、最小	0.5 mm ²		
配線接続断面、ワイヤエンドフェルール 2.5 mm ² 付 DIN 46228/1 の細径撚線、最大			
配線接続断面、ワイヤエンドフェルール 0.5 mm ² 付 DIN 46228/1 の細径撚線、最小			
配線接続断面、細径撚線、最大	4 mm ²		
配線接続断面、細径撚線、最小	0.5 mm ²		
配線接続断面ソリッドコア、最大	4 mm ²		

作成日 2024/07/04 6:11:34 CEST

DLD 2.5 BL

Weidmüller Interface GmbH & Co. KG

Klingenbergstraße 26

D-32758 Detmold

Germany

www.weidmueller.com

技術データ

システム仕様

バージョン	ねじ接続, コネクタ無しの 終端部	エンドカバープレートの要求	はい
電位数	3	レベル数	3
レベルごとのクランプポイント数	2	層ごとの電位数	1
内部で交差接続されたレベル	いいえ	PE 接続	いいえ
レール	TS 35	N 関数	はい
PE 関数	いいえ	PEN 関数	いいえ

全般

レール	TS 35	導体接続断面積 AWG、最大	AWG 12
標準	IEC 60947-7-1	配線接続断面 AWG、最小	AWG 26

寸法

TS 35 オフセット	46 mm
-------------	-------

材料データ

材質	Wemid	色	青色
UL 94 可燃性等級	V-0		

評価データ

定格断面	2.5 mm ²	定格電圧	250 V
定格 DC 電圧	250 V	定格電流	24 A
最大導体電流	24 A	標準	IEC 60947-7-1
IEC 60947-7-x 準拠の容量抵抗	3.99 mΩ	定格インパルス耐電圧	4 kV
IEC 60947-7-xに準拠した出力損失	0.77 W	汚染度	3

追加の技術データ

取り付け方式	鉗合仕様	開放側面	右
類似端子数	1		

分類

ETIM 6.0	EC000900	ETIM 7.0	EC000900
ETIM 8.0	EC000900	ETIM 9.0	EC000900
ECLASS 9.0	27-14-11-28	ECLASS 9.1	27-14-11-28
ECLASS 10.0	27-14-11-28	ECLASS 11.0	27-14-11-28
ECLASS 12.0	27-14-11-28	ECLASS 13.0	27-25-01-12

環境製品コンプライアンス

REACH SVHC	/
------------	---

DLD 2.5 BL

Weidmüller Interface GmbH & Co. KG

Klingenbergstraße 26

D-32758 Detmold

Germany

www.weidmueller.com

技術データ

承認

認可



ROHS	適合
UL File Number Search	UL ウェブサイト
証明書番号 (UR)	E60693

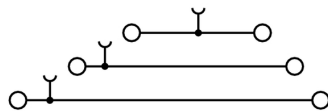
ダウンロード

承認/証明書/適合証明書	Declaration of Conformity UKCA declaration of conformity
エンジニアリングデータ	CAD data – STEP
エンジニアリングデータ	Zuken E3.S
ユーザ文書	StorageConditionsTerminalBlocks
カタログ	Catalogues in PDF-format

DLD 2.5 BL

Weidmüller Interface GmbH & Co. KG
 Klingenbergstraße 26
 D-32758 Detmold
 Germany
www.weidmueller.com

図面




DLD 2.5 BL

Weidmüller Interface GmbH & Co. KG
Klingenbergstraße 26
D-32758 Detmold
Germany

www.weidmueller.com

アクセサリ

2.5 mm²

さまざまなアプリケーション標準に準拠し、多くの国や国際認可や資格を取得し、W モデルシリーズは、特に過酷な状況下でのユニバーサルな接続ソリューションとなっています。ネジ接続は、信頼性と機能性の面での厳しい要求を満たすために、長期にわたって確立された接続要素です。W モデルシリーズは、今も新標準を確立し続けています。

一般注文データ

種別	Q 20 DLI	バージョン
注文番号	1399800000	渡り配線コネクタ (端子), ねじ込み, 極数: 20, ピッチ (mm) (P): 5.00, 絶縁: いいえ, 24 A, グレー
GTIN (EAN)	4008190070670	
数量	20 Stück	
種別	Q 4 DLI	バージョン
注文番号	1312700000	渡り配線コネクタ (端子), ねじ込み, 極数: 4, ピッチ (mm) (P): 6.10, 絶縁: いいえ, 24 A, グレー
GTIN (EAN)	4008190162122	
数量	50 Stück	
種別	Q 3 DLI	バージョン
注文番号	1312600000	渡り配線コネクタ (端子), ねじ込み, 極数: 3, ピッチ (mm) (P): 6.10, 絶縁: いいえ, 24 A, グレー
GTIN (EAN)	4008190024604	
数量	50 Stück	
種別	Q 10 DLI	バージョン
注文番号	1313100000	渡り配線コネクタ (端子), ねじ込み, 極数: 10, ピッチ (mm) (P): 6.00, 絶縁: いいえ, 24 A, グレー
GTIN (EAN)	4008190167622	
数量	20 Stück	
種別	Q 2 DLI	バージョン
注文番号	1312500000	渡り配線コネクタ (端子), ねじ込み, 極数: 2, ピッチ (mm) (P): 6.10, 絶縁: いいえ, 24 A, グレー
GTIN (EAN)	4008190039837	
数量	50 Stück	

2.5 mm²

接触安全性と、必要な空気パスおよびクリープに対する適応性確保には、プラグの端にエンドプレートを設置する必要があります。

一般注文データ

種別	AP DLD 2.5 BL	バージョン
注文番号	1317680000	エンドプレート (端子), 82.16 mm x 1.5 mm, 青色
GTIN (EAN)	4008190400545	
数量	20 Stück	

作成日 2024/07/04 6:11:34 CEST

DLD 2.5 BL

Weidmüller Interface GmbH & Co. KG

Klingenbergstraße 26

D-32758 Detmold

Germany

www.weidmueller.com

アクセサリ

スクリュードライバー (マイナス用)



丸刃の付いたマイナススクリュードライバー SD DIN 5265、ISO 2380/2、出力は DIN 5264, ISO 2380/1 準拠。クロームトップチップ、ソフトフィニッシュグリップ

一般注文データ

種別	SDS 0.6X3.5X100	バージョン
注文番号	9008330000	スクリュードライバー, スクリュードライバー
GTIN (EAN)	4032248056286	
数量	1 Stück	

SAK シリーズ



ワイドミュラーの製品は、端子レールに対する安定的で信頼性の高い取り付けを保証し、スライドを防ぐエンドブラケットを含んでいます。ネジ有り / 無しのバージョンも利用できます。エンドブラケットには、グループマーカー対応のマーキングオプション、およびテストプラグホルダーが含まれます。

一般注文データ

種別	EW 35	バージョン
注文番号	0383560000	エンドブラケット, Wemid, ベージュ, レール: TS 35, ねじ込み
GTIN (EAN)	4008190181314	
数量	50 Stück	

DLD 2.5 BL

Weidmüller Interface GmbH & Co. KG

Klingenbergstraße 26

D-32758 Detmold

Germany

www.weidmueller.com

アクセサリ

1.5 mm²

さまざまなアプリケーション標準に準拠し、多くの国や国際認可や資格を取得し、W モデルシリーズは、特に過酷な状況下でのユニバーサルな接続ソリューションとなっています。ネジ接続は、信頼性と機能性の面での厳しい要求を満たすために、長期にわたって確立された接続要素です。W モデルシリーズは、今も新標準を確立し続けています。

一般注文データ

種別	VQB 1.5/50 RT	バージョン
注文番号	1633290000	渡り配線コネクタ (端子), ねじ込み, 極数: 50, ピッチ (mm) (P): 6.20, 絶縁: はい, 17.5 A, 赤色
GTIN (EAN)	4008190257750	
数量	5 Stück	
種別	VQB 1.5/50 SW	バージョン
注文番号	1635120000	渡り配線コネクタ (端子), ねじ込み, 極数: 50, ピッチ (mm) (P): 6.20, 絶縁: はい, 17.5 A, 黒色
GTIN (EAN)	4008190262761	
数量	5 Stück	
種別	VQB 1.5/50 BL	バージョン
注文番号	1633280000	渡り配線コネクタ (端子), ねじ込み, 極数: 50, ピッチ (mm) (P): 6.20, 絶縁: はい, 17.5 A, 青色
GTIN (EAN)	4008190257743	
数量	5 Stück	

WS 8/5



WS/ DEK

MultiMark 端子台マーカーは、ふたつのコンポーネントから構成される革新的な複合材を使用しています。マーカーのハードベースの外観がコネクタにしっかりと合致します。弾性表面仕上げにより、マーカーの取り付けが容易になります。この特殊なパンチ加工材は、特に長い端子台で積み重なりがちなわずかな間隔の違いに対応するために、ストリップの伸張を可能にします。別の 1 点の長所：表面材の優れた印刷適性により、耐久性および摩耗耐性に優れたラベリングを実現します。300 dpi の印刷分解能で、非常に読みやすい表記が得られます。

MultiMark で得られるメリット

- 強固な保持と耐久性に優れた印刷
- 連続ストリップにより、設置時間を節約
- 革新的な複合材質により容易に取り付け可能
- 最適な読みやすさを実現する大きな印字フィールド
- 製造元に依存しない事による柔軟性

一般注文データ

種別	WS 8/5 MM WS	バージョン
注文番号	2007150000	WS, 端子マーカー, 8 x 5 mm, Weidmueller, 白色
GTIN (EAN)	4050118392029	
数量	800 Stück	

作成日 2024/07/04 6:11:34 CEST


DLD 2.5 BL

Weidmüller Interface GmbH & Co. KG
Klingenbergstraße 26
D-32758 Detmold
Germany

www.weidmueller.com

アクセサリ

SchT グループマーカークャリア



CHT 5 S グループタグキャリアは、TS 32 取り付けレール (G レール) または TS 35 取付レール (トップハットレール) に直接クリップ固定されています。したがって、端子とその種別に関係なく、端子ストリップにラベリングを実施できます。

SchT 5 と SchT 5S には、ESO 5、STR 5 保護ストリップが取り付けられています。

SchT7は、クランプネジに容易にアクセス可能な差し込み板対応のヒンジ付属グループタグキャリアです。

SchT 7 には、ESO 7、STR 7 の保護ストリップまたは DEK 5 が取り付けられています。

差し込み板および保護ストリップは、「アクセサリ」の下にあります。

一般注文データ

種別	SCHT 7	バージョン
注文番号	0517960000	SCHT, 端子マーカークャリア, 39.3 x 8 mm, ピッチ (mm) (P): 7.00
GTIN (EAN)	4008190001742	Weidmueller, 白色
数量	20 Stück	

空白



Dekafix (DEK) マーカーは、全導体とプラグインコネクタ、さらに電子副次構成に対応する総合マーカーです。このシステムは短い番号ので配列に適しており、即時印刷対応マーカーの広範な範囲を対象とします。

一度の作業手順で迅速にインストールできる被覆剥きを提供します。印刷は読みやすく、コントラストも豊かで、幅は多種類が利用可能です。

- 即時使用可能なマーカーの広い対象範囲
- 迅速な設置に対応する被覆剥き
- ワイドミューラーの全ケーブルコネクタに対応する端子台マーカー
- ブランク MultiCard または標準印刷

カスタム印字の場合：お客様のラベリング仕様に関しては、当社のラベリングソフトウェア、M-PrintPRO または M-PrintPRO Online (インストール未実施) のファイルをお送りください。

一般注文データ

種別	DEK 5/6 MC NE WS	バージョン
注文番号	1609820000	Dekafix, 端子マーカークャリア, 5 x 6 mm, ピッチ (mm) (P): 6.00 Weidmueller,
GTIN (EAN)	4008190203436	白色
数量	1,000 Stück	

DLD 2.5 BL

Weidmüller Interface GmbH & Co. KG

Klingenbergstraße 26

D-32758 Detmold

Germany

www.weidmueller.com

アクセサリ

マーカホルダー



マーカホルダーは、5 または 5.1 mm ピッチの標準マーカを追加で取り付けすることができます。斜め型ホルダーはオプションで一緒にスナップ可能で、Klippon® コネクトモジュール端子台のすべての標準マーキングチャンネルに設置できます。対応マーカの種別は、指定印字ホルダーの各アクセサリの下で確認できます。

一般注文データ

種別	BZT 1 ZA WS 10/5	バージョン
注文番号	1805520000	アクセサリ, マーカホルダー
GTIN (EAN)	4032248270248	
数量	100 Stück	
種別	BZT 1 WS 10/5	バージョン
注文番号	1805490000	アクセサリ, マーカホルダー
GTIN (EAN)	4032248270231	
数量	100 Stück	

空白



WS マーカは、W モデルシリーズコネクタに最適です。WS タグはシステム互換性により、I モデルシリーズおよび Z モデルシリーズでも使用可能です。大型のマーキング面は、長い文字列だけでなく、複数行のテキストも許容します。

WS マーカは、個別調整の長い文字列を有するラベルに最適です。実績豊富な MultiCard フォーマットにより、PrintJet CONNECT、またはプロッタでの印刷が可能です。

- ストリップまたは個別に実装可能
- 実績豊富な MultiCard フォーマットマーカ

カスタム印字の場合：お客様のラベリング仕様に関しては、当社のラベリングソフトウェア、M-PrintPRO または M-PrintPRO Online (インストール未実施) のファイルをお送りください。

一般注文データ

種別	WS 8/5 MC NE WS	バージョン
注文番号	1640740000	WS, 端子マーカ, 8 x 5 mm, ピッチ (mm) (P): 5.00 Weidmueller, ア
GTIN (EAN)	4008190279103	レン・ブラッドリー, 白色
数量	720 Stück	