

PVN1M3I9S0FXV1O0TXPX10


Weidmüller Interface GmbH & Co. KG

Klingenbergstraße 26

D-32758 Detmold

Germany

www.weidmueller.com



PV Next 発電機端子箱は、1 ~ 12 個の MPP トラッカー搭載インバーター向けに、太陽光発電システムの DC 側を保護するために使用されます。発電機端子箱は過電圧からインバーターを保護するため、欧州指令 CLC/TS 51643-32 に準拠しています。さらに、これらの製品は逆電流からシステムを保護したり、設置中にケーブルを保護するためにストリングスを統合する場合があります。

一般注文データ

バージョン	太陽光発電, 結合器ボックス, 1000 V, 3 MPP, MPP あたり 3 入力/3 出力, 過電圧保護 I / II, 断路器, ケーブルグランド
注文番号	2683160000
種別	PVN1M3I9S0FXV1O0TXPX10
GTIN (EAN)	4050118700206
数量	1 Stück
配送ステータス	この記事は今後ご利用いただけなくなります。
利用可能期限	2024-12-31
交換部品	2530600000 2534300000

作成日 2024/07/04 6:28:15 CEST

カタログステータス 29.06.2024 / 当社は技術的変更を実施する権利を有しています。

PVN1M3I9S0FXV1O0TXPX10

Weidmüller Interface GmbH & Co. KG
Klingenbergstraße 26
D-32758 Detmold
Germany

www.weidmueller.com

技術データ

寸法と重量

深さ	249 mm	奥行き (インチ)	9.803 inch
アドオンコンポーネントを使用した奥行き	250 mm	高さ	330 mm
高さ (インチ)	12.992 inch	幅	558 mm
幅 (インチ)	21.968 inch	正味重量	6,831 g

温度

周囲温度	-40 °C...+50 °C	湿度	5 ~ 90%、結露なし
------	-----------------	----	--------------

承認と基準

認可	EN 61439-2, IEC 61439-2
----	-------------------------

保証

時間間隔	5 年
------	-----

エンクロージャ

エンクロージャ付属品	取り付けフット使用	カバー	カバー付き, 着脱自在
スイッチ断路器の実行	カバーを入れ替える	保護等級	II
取り付け方式	壁取付け, ネジ 4本	接続種別ストリング	内部端子 (ケーブルグランドフィードスルー付)
絶縁材	Polyester glass-fibre reinforced, Polycarbonate	衝撃耐性	IEC 62208に準拠したIK08, IEC 62262に準拠したIK10

サージ保護DC側

PVシステム電圧、最大 U_{cpv}	1,100 V	保護レベル U_p (-/PE)	≤ 3.8 kV
保護レベル U_p (+/-、-/PE、+/PE)	≤ 3.8 kV	保護レベル U_p (+/-)	≤ 3.8 kV
保護レベル U_p (+/PE)	≤ 3.8 kV	待機消費電力 P_c	< 0.2 W
放電電流 I_n (8/20 μ s)	20 kA	放電電流、最大 (8/20 μ s)	40 kA
最大連続動作電圧 DC UCPV モード +/-、-/PE、+/PE	1,100 V	短絡電流 I_{SCPv}	11,000 A
総出力電流 $I_{合計}$ (10/350 μ s)	12.5 kA	総出力電流 $I_{合計}$ (8/20 μ s)	50 kA
要件等級	タイプI/II	雷テスト電流 I_{imp} (10/350 μ s)	6.25 kA

一般データ

保護度合い	IP65	設置場所	保護屋外領域 (陸および海)
-------	------	------	----------------

入力

DC 入力 + & -	導体接続	接続方式	PUSH IN
		互換性のあるケーブル断面	EN 50618:2015
		配線の最小断面、最小	2.5 mm ²
		配線断面、最大	16 mm ²
DC 入力の最大数	最大電力ポイントあたり3入力を並列接続		

作成日 2024/07/04 6:28:15 CEST

PVN1M3I9S0FXV1O0TXPX10

Weidmüller Interface GmbH & Co. KG
Klingenbergstraße 26
D-32758 Detmold
Germany

www.weidmueller.com

技術データ

サージ保護補助接点	導体接続	接続方式	アクチュエータとの耐張 クランプ接続
		フレキシブル、最大 H05 (07) V-K	1.5 mm ²
		ワイヤエンドフェール 付 DIN 46228 pt 1、最大	1.5 mm ²
	ケーブル散り入れ口	ケーブル取り入れ口数	2
		ケーブル直径、最小	5 mm
		ケーブル直径、最大	10 mm
		ケーブルグランド	M 16
ヒューズの種別	ヒューズカートリッジもホルダーもない		
最大出力数	3 MPP		
機能的アース接触	ケーブル散り入れ口	ケーブル取り入れ口数	2
		ケーブル直径、最小	5 mm
		ケーブル直径、最大	10 mm
		ケーブルグランド	M 16
	導体接続	接続方式	ねじ接続
		フレキシブル、最大 H05 (07) V-K	25 mm ²
		ワイヤエンドフェール 付 DIN 46228 pt 1、最大	16 mm ²

電気特性

最大電力ポイント当たりの電流、最大	30 A		
1接続あたりの定格DC電流	列ごと電流の最大値	30 A	
定格短期電流抵抗	定格電流	37.5 A	
定格 DC 電圧	1,000 V		
断路器容量の切り替え	DC-PV1, IEC 60947-3		

出力

DC 出力 + & -	導体接続	接続方式	PUSH IN
		互換性のあるケーブル 断面	TÜV 2 Pfg 1169/08.07
		配線の最小断面、最小	2.5 mm ²
		配線断面、最大	16 mm ²

DC出力の最大数 並列に接続された最大電力ポイント3出力あたり

分類

ETIM 6.0	EC002928	ETIM 7.0	EC002928
ETIM 8.0	EC003857	ETIM 9.0	EC003857
ECLASS 9.0	22-57-92-03	ECLASS 9.1	22-57-02-90
ECLASS 10.0	22-57-02-90	ECLASS 11.0	22-57-02-92
ECLASS 12.0	22-57-02-92	ECLASS 13.0	22-57-02-92

PVN1M3I9S0FXV1O0TXXP10

Weidmüller Interface GmbH & Co. KG

Klingenbergstraße 26

D-32758 Detmold

Germany

www.weidmueller.com

技術データ

入札仕様書

長体仕様

Combiner box for inverters with 3 MPP tracker, suitable for protecting the DC side of a photovoltaic system according to EN 51543-32.

MPP1:

3 inputs, connection via M25 cable gland with 3x7mm Ø cable entry. PUSH IN connection / 2.5 - 6mm² single-wire, multi-wire, with/without ferrule. 3 outputs, connection via M25 cable gland with 3x7mm Ø cable entry. PUSH IN connection / 2.5 - 6mm² single-wire, multi-wire, with/without ferrule. MPP2 to 3: identical to MPP1

Max. string voltage Uoc: 1000V

1 class/type I + II combined arrester with signal contact
With load break switch for safe separation of the string lines
Connection of the signal contact via cable glands (8-12mmØ) max. conductor cross-section: 1.5mm²
Connection of the functional earth via cable glands (8-12mmØ)
Conductor cross-section: 16-25mm²
Protection class: IP65
All built into a glass fibre reinforced polyester housing. Dimensions
HxWxD: 330x558x249 mm

Approval according to low voltage switchgear and controlgear IEC 61439-1:2011 and EN 61439-2:2011

環境製品コンプライアンス

REACH SVHC

Lead 7439-92-1

SCIP

bdab5698-6a20-4370-8e28-8810d882d01a

PVN1M3I9S0FXV1O0TXPX10

Weidmüller Interface GmbH & Co. KG

Klingenbergstraße 26

D-32758 Detmold

Germany

www.weidmueller.com

技術データ

重要なメモ

製品情報

正味重量の0.1%以上の鉛含有量により、このSCIP番号が割り当てられています。

ECHA準拠の安全使用要領：

有害物質の識別は、耐用期間、分解、廃棄物/リサイクル段階を含むライフサイクル全体を通じて品目の安全使用を確保するのに十分なものです

承認

認可



ダウンロード

承認/証明書/適合証明書

[EU Declaration of Conformity](#)

エンジニアリングデータ

[CAD data – PV Next Schematic Diagram](#)[CAD data – STEP](#)

技術文書

[customer drawing](#)

ユーザ文書

[Manual PV Next String Combiner Box](#)[MANUAL PV NEXT IT/ES/FR](#)

ホワイトペーパー

[Fact Sheet DE PV CB Wie man Gebäude gegen Blitzeinschläge schützt](#)[Fact Sheet DE PV Wie man die Lebensdauer eines GAK verlängert](#)[Fact Sheet DE PV CB Wann Sicherungen zu installieren sind](#)[Fact Sheet DE CB PV NEXT](#)[Fact Sheet EN PV CB When DC fuses are mandatory to install](#)[Fact Sheet EN CB PV NEXT](#)[Fact Sheet EN PV How to protect buildings against lightning strikes](#)[Fact Sheet EN PV How to extend the life time of a Combiner Box](#)[Fact Sheet DE PV CB Lastentrennschalter](#)[Fact Sheet DE CB PV Strings kombinieren](#)[Fact Sheet DE PV CB Richtig verbinden](#)[Fact-Sheet EN PV CB Load break switch](#)[Fact Sheet EN CB Combining PV strings](#)[Fact Sheet EN PV CB connection](#)[Fact Sheet EN PV Combiner Box earthing](#)[Fact Sheet DE PV Combiner Box Erdung](#)

カタログ

[Catalogues in PDF-format](#)


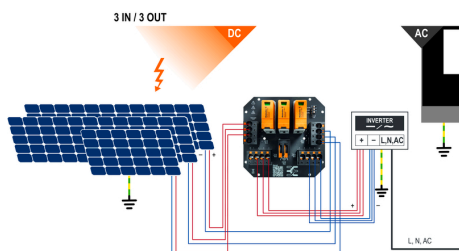
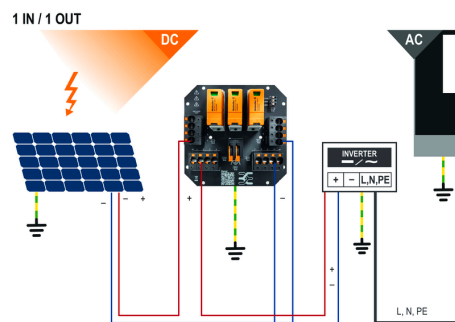
PVN1M3I9S0FXV1O0TXPX10

Weidmüller Interface GmbH & Co. KG
Klingenbergstraße 26
D-32758 Detmold
Germany

www.weidmueller.com

図面

PCB設計



PVN 1 M2 I6 S0 F3 V1 Q1 TX PX 10									
Series	PVN = PV Next								
	VPU = PV Protect								
Level	1 = DC trunk box (L1)								
Series	1 = 1 MPPT supported								
	2 = 2 MPPT supported								
	3 = 3 MPPT supported								
	4 = 4 MPPT supported								
	6 = 6 MPPT supported								
Inputs	1..12 inputs								
Switch	x = n/a								
	0 = manual switch								
	1 = remote switch								
Voltage	10 = 1kV								
	11 = 1.1kV								
	15 = 1.5kV								
Power supply	x = n/a								
Monitoring	x = n/a								
Output Type	0 = GG								
	1 = VMAC								
	2 = MCA-Exp 2								
SPD	0 = TYP II								
	1 = TYP I+II								
	X = No SPD								
Fuses	x = n/a								
	3 = only fuse holders								

PVN1M3I9S0FXV1O0TXPX10

Weidmüller Interface GmbH & Co. KG
Klingenbergstraße 26
D-32758 Detmold
Germany

www.weidmueller.com

アクセサリ

UV耐久性ケーブルストラップ



UV 耐性ポリアミド 6.6 は、強い紫外線下でも特殊ケーブルストラップの長期耐久性を保証します。屋外での連続使用に最適です。

一般注文データ

種別	CB-UVR 290/4,5 BK	バージョン
注文番号	2659350000	ケーブルストラップ, 4.5 x 290 mm, ポリアミド 66, 220 N
GTIN (EAN)	4050118682816	
数量	100 Stück	

PV サンカバー



一般注文データ

種別	PV SUN COVER 56/30/21	バージョン
注文番号	8000087025	太陽光発電
GTIN (EAN)	4064675845188	
数量	1 Stück	

PVN1M3I9S0FXV1O0TXPX10

Weidmüller Interface GmbH & Co. KG

Klingenbergstraße 26

D-32758 Detmold

Germany

www.weidmueller.com

アクセサリ

外部固定ラグ



TBF モデルシリーズのエンクロージャーは、非常に強靱なガラス繊維強化ポリエステルで製造されています。これらのエンクロージャーは、軽量性および高い衝撃耐性を必要とするアプリケーションに最適です。耐候性に優れた TB エンクロージャーは、幅広いアプリケーションに適した形状です。アクセサリの総合機能と共に、規制機関、計測機器、バルブ、その他機器などの組込型機器を収容する総合的なソリューションを提供します。

機能：

- 2 バージョンで 9 サイズ、灰色および透明カバーが付属
- ナイロン製ネジによるカバー
- シール領域外の固定孔
- 端子レールおよび取り付けプレートに設置用のネジ
- 総合的なアクセサリ
- ワイドモジュラーは、お客様の仕様に従ってエンクロージャーを製造し、供給し、必要な端子とケーブルグラウンドをすべて備えることができます。

一般注文データ

種別	MF TBF	バージョン
注文番号	0360800000	TBF (ポリエステル空エンクロージャ), 取付けフット, 固定ラグ, 高さ:
GTIN (EAN)	4008190108595	72.5 mm, 幅: 24 mm, 深さ: 12 mm, 材質: ポリアミド, 漆黒
数量	1 Stück	

SL Set PV NEXT



「SL SET PV NEXT」を使用すると、ひとつのケーブルグラウンドに最大 4 本のケーブルを挿入でき、堅固なシールが保たれます。

一般注文データ

種別	SL SET PV NEXT	バージョン
注文番号	2729230000	太陽光発電
GTIN (EAN)	4050118804508	
数量	1 Stück	

PVN1M3I9S0FXV1O0TXPX10

Weidmüller Interface GmbH & Co. KG

Klingenbergstraße 26

D-32758 Detmold

Germany

www.weidmueller.com

アクセサリ

カットツール



最大外径 8 mm、12 mm、14 mm、22 mm の導体対応カットツール。特殊形状の刃を使用すると、銅およびアルミニウム製の導体を、最小限の物理的な労力とピンチ不使用で切断できます。また切断工具(KT 8 ~ KT 22)には、EN/IEC 60900 に準拠した最大 1,000 V までの VDE および GS でテスト済みの保護絶縁材も付属します。

一般注文データ

種別	KT 14	バージョン
注文番号	1157820000	カットツール, 片手操作の切削工具
GTIN (EAN)	4032248945344	
数量	1 Stück	

プラススクリウドライバー (フィリップ用)



VDE 絶縁性プラススクリウドライバー、フィリップ製スクルー対応、SDIK PH DIN 7438、ISO 8764/2-PH、ISO 8764-PH へ出力、ソフトフィニッシュグリップ

一般注文データ

種別	SDIK PH3 X 150	バージョン
注文番号	2749910000	スクリウドライバー, 刃幅 (B): 3 mm, 150 mm, 刃厚み (A): 3
GTIN (EAN)	4050118897210	
数量	1 Stück	

PVN1M3I9S0FXV1O0TXPX10

Weidmüller Interface GmbH & Co. KG

Klingenbergstraße 26

D-32758 Detmold

Germany

www.weidmueller.com

アクセサリ

Yコネクタケーブル



Y または X ケーブルは、PV パネル、インバータ、過電圧保護ボックス間の接続など、PV システムの 3 つまたは 4 つの要素を接続するのに使用されます。ケーブルは、さまざまな接続バリエーションで使用できます。

一般注文データ

種別	PVHYM+M+XXXX6W-15	バージョン
注文番号	2877860000	太陽光発電, Yコネクタケーブル, 1x WM4 C Male, 2x MC4 Female,
GTIN (EAN)	4064675666424	6mm², 1500 V
数量	1 Stück	
種別	PVHYM-M-XXXX6W+15	バージョン
注文番号	2877850000	太陽光発電, Yコネクタケーブル, 1x WM4 C Female, 2x MC4 Male,
GTIN (EAN)	4064675666417	6mm², 1500 V
数量	1 Stück	

スクリールドライバー (マイナス用)



VDE 絶縁マイナススクリールドライバー、SDI DIN 7437、ISO 2380/2、DIN 5264、ISO 2380/1 準拠ドライバー出力。ソフトフィニッシュグリップ

一般注文データ

種別	SDIS 0.6X3.5X100	バージョン
注文番号	2749810000	スクリールドライバー, 刃幅 (B): 3.5 mm, ブレード長: 100 mm, 刃厚み
GTIN (EAN)	4050118897012	(A): 0.6 mm
数量	1 Stück	
種別	SDIS 1.0X5.5X125	バージョン
注文番号	2749850000	スクリールドライバー, 刃幅 (B): 5.5 mm, ブレード長: 125 mm, 刃厚み
GTIN (EAN)	4050118897050	(A): 1 mm
数量	1 Stück	

PVN1M3I9S0FXV1O0TXPX10

Weidmüller Interface GmbH & Co. KG

Klingenbergstraße 26

D-32758 Detmold

Germany

www.weidmueller.com

アクセサリ

ツール



- 特殊絶縁材使用の細線仕様の高強度導体対応
- 工業用の高品質被覆剥き (航空機産業の要求事項に準拠)
- 特殊な刃の形状は、特殊種別の絶縁材および導体構成の被覆剥きが可能
- エンドストップを介した被覆剥き長さ調整
- 交換可能な絶縁ユニットによる高い汎用性
- 被覆剥きの成果は正確に何度も繰り返し再現されます
- 導体への損傷無し
- 堅固な形状による、長期間にわたって信頼性の高いツール
- 統合切断機能

一般注文データ

種別	MULTI-STRIPAX PV	バージョン
注文番号	1190490000	太陽光発電, プラグインコネクタ
GTIN (EAN)	4032248973262	
数量	1 Stück	

PVN1M3I9S0FXV1O0TXPX10

Weidmüller Interface GmbH & Co. KG

Klingenbergstraße 26

D-32758 Detmold

Germany

www.weidmueller.com

交換部品

予備避雷器



一般注文データ

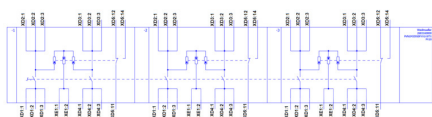
種別	VPU PV I+II O 1000	バージョン
注文番号	2530600000	サージ電圧アレスタ, 低電圧, アクセサリ, 過電圧保護 I / II, スペア避雷器
GTIN (EAN)	4050118540819	
数量	9 Stück	
種別	VPU PV I+II OM 1000	バージョン
注文番号	2534300000	サージ電圧アレスタ, 低電圧, 過電圧保護 I / II, スペア避雷器
GTIN (EAN)	4050118545906	
数量	9 Stück	

PVN1M3I9S0FXV1O0TXPX10

Weidmüller Interface GmbH & Co. KG
Klingenbergstraße 26
D-32758 Detmold
Germany

www.weidmueller.com

図面

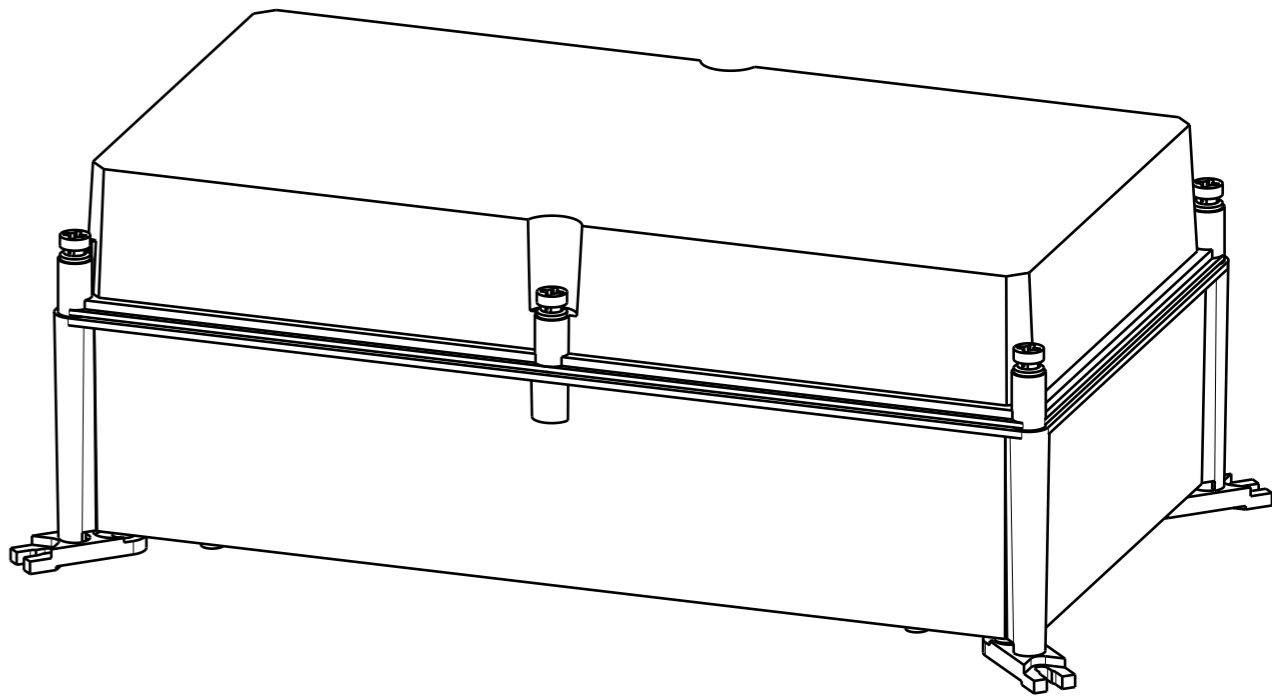
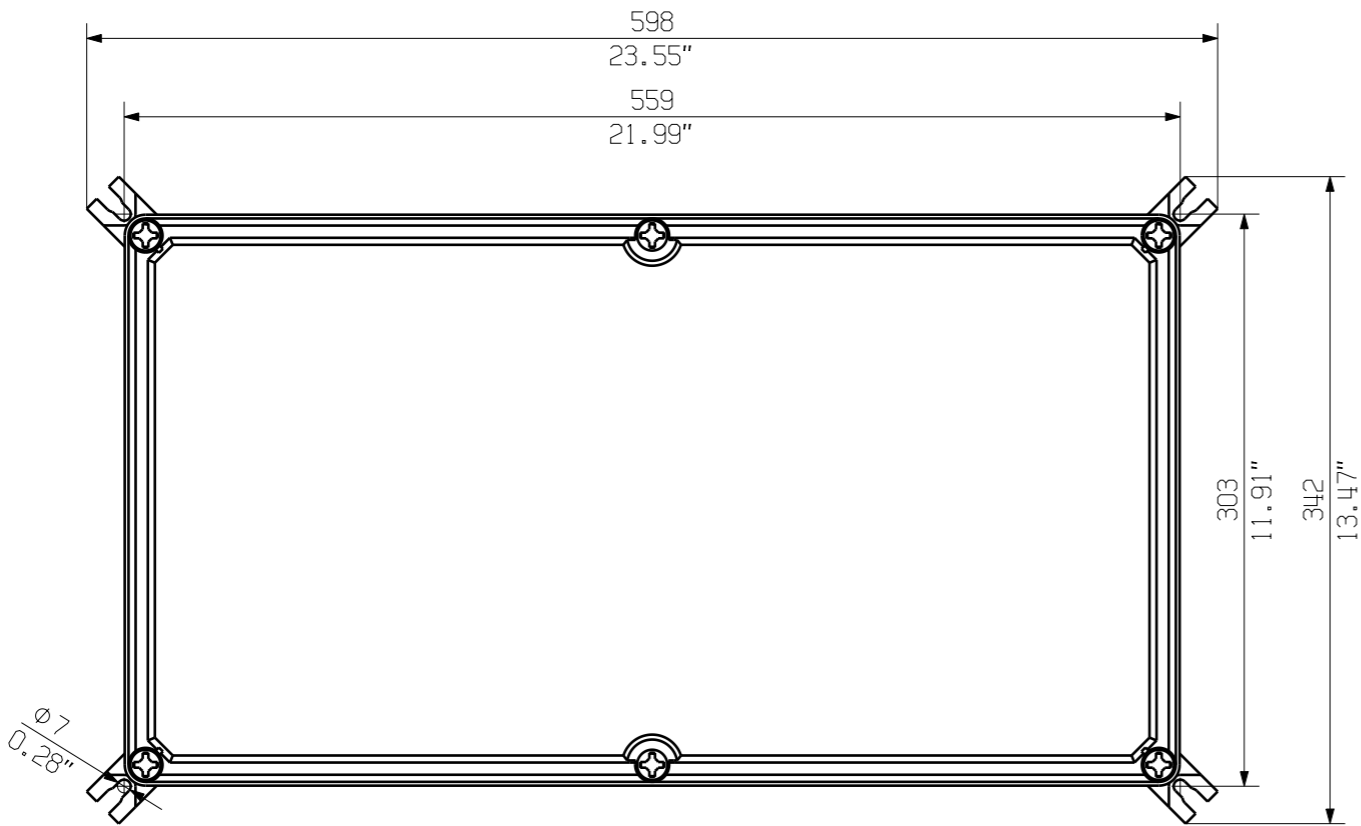
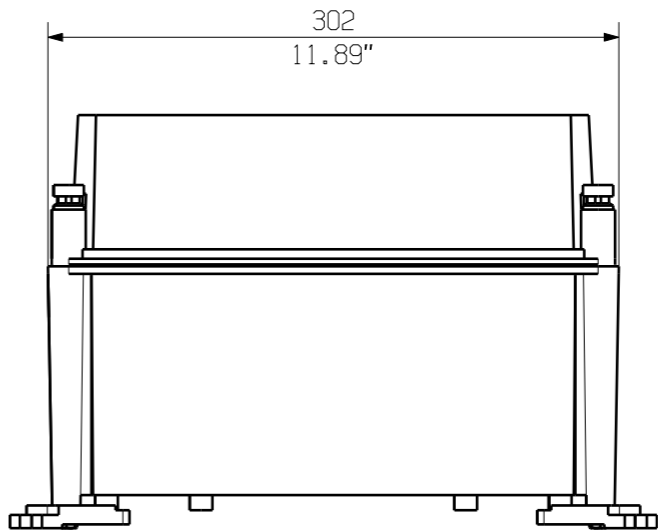
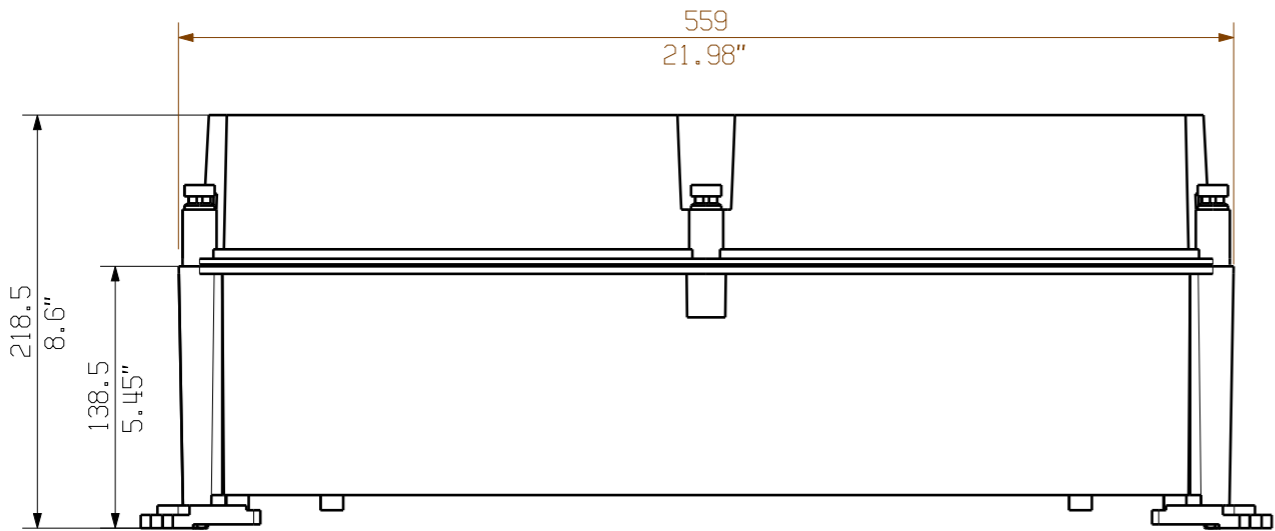


The reproduction, distribution and utilization of this document as well as the communication of its contents to others without explicit authorization is prohibited.
Offenders will be held liable for the payment of damages. Weidmueller exclusively reserves the right to file for patents, utility models or designs.

© Weidmueller Interface GmbH & Co. KG



Dimensions without tolerances are no check dimensions

The English version is binding



Darstellung mit Zubehoer
Shown with accessory 0360800000 MF TBF

Nicht im Lieferumfang enthalten!
Not included in delivery!

		Prim PLM Part No.: 1214838		Prim ERP Part No.:	
First Issue Date 28.01.2020	Max. nos.		Weidmüller 		71727 Drawing no. Issue no.
	Modification				
		Date	Name	PVN TBF 563021 COMBINERBOX RESIDENTIAL/COMMERCIAL COMBINERBOX RESIDENTIAL/COMMERCIAL	
	Drawn	28.01.2020	Brüntrup, Anna		
Responsible			Wohlgemuth, KI		
Scale: 1/4 Size: A3	Approved	31.01.2020	Püschner, Klau		
Drawings Customer			Product file:		