

## APGTB 1.5 2T PE 4C/2 DL

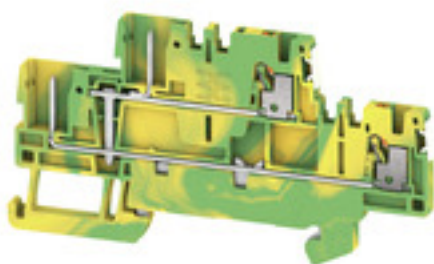
Weidmüller Interface GmbH &amp; Co. KG

Klingenbergstraße 26

D-32758 Detmold

Germany

www.weidmueller.com



## プッシュ技術によるバネ接続

革新的なプッシュイン技術により配線時間を最小限に抑えることができます。直接挿入ですべての導体タイプに対して高い導体保持力と簡単な取り扱いを保証します。

## 一般注文データ

バージョン	PE端子, PUSH IN, プラグ接続可能, 1.5 mm <sup>2</sup> , 17.5 A, 緑/黄色
注文番号	<a href="#">2675800000</a>
種別	APGTB 1.5 2T PE 4C/2 DL
GTIN (EAN)	4050118716443
数量	50 Stück

作成日 2024/08/27 17:12:21 CEST

カタログステータス 17.08.2024 / 当社は技術的変更を実施する権利を有しています。

## APGTB 1.5 2T PE 4C/2 DL

Weidmüller Interface GmbH &amp; Co. KG

Klingenbergstraße 26

D-32758 Detmold

Germany

www.weidmueller.com

## 技術データ

## 寸法と重量

深さ	45 mm	奥行き (インチ)	1.772 inch
DIN レールを含む奥行き	46 mm	高さ	84.5 mm
高さ (インチ)	3.327 inch	幅	3.5 mm
幅 (インチ)	0.138 inch	正味重量	12.24 g

## 温度

保管温度	-25 °C...55 °C	連続動作温度、最小	-60 °C
連続動作温度、最大	130 °C		

## クランプ用コンダクタ (定格接続)

IEC 60947-1 準拠のゲージ	A1	クランプ範囲、最大	1.5 mm <sup>2</sup>
クランプ範囲、最小	0.14 mm <sup>2</sup>	刃寸法	0.4 x 2.0 mm
導体接続断面積 AWG、最大	AWG 14	接続数	4
接続断面、撚線、最大	1.5 mm <sup>2</sup>	接続断面、撚線、最小	0.5 mm <sup>2</sup>
接続方向	上部	接続方式	PUSH IN, プラグ接続可能
接続方式 2	プラグ接続可能	被覆剥き長さ	8 mm
配線接続断面 AWG、最小	AWG 26	配線接続断面、ソリッドコア、最小	0.5 mm <sup>2</sup>
配線接続断面、ワイヤエンドフェルール付 DIN 46228/1 の細径撚線、最大	1.5 mm <sup>2</sup>	配線接続断面、ワイヤエンドフェルール付 DIN 46228/1 の細径撚線、最小	0.5 mm <sup>2</sup>
配線接続断面、ワイヤエンドフェルール付 DIN 46228/4 の細径撚線、最大	1.5 mm <sup>2</sup>	配線接続断面、ワイヤエンドフェルール付 DIN 46228/4 の細径撚線、最小	0.5 mm <sup>2</sup>
配線接続断面、細径撚線、最大	1.5 mm <sup>2</sup>	配線接続断面、細径撚線、最小	0.5 mm <sup>2</sup>
配線接続断面ソリッドコア、最大	1.5 mm <sup>2</sup>		

## システム仕様

エンドカバープレートの要求	はい	レベル数	2
レベルごとのクランプポイント数	2	層ごとの電位数	1
内部で交差接続されたレベル	はい	PE 接続	はい
レール	TS 35	N 関数	いいえ
PE 関数	はい	PEN 関数	いいえ

## 全般

レール	TS 35	導体接続断面積 AWG、最大	AWG 14
標準	IEC60947-7-2に準拠	配線接続断面 AWG、最小	AWG 26

## 材料データ

材質	Wemid	色	緑/黄色
操作要素の色	橙色	UL 94 可燃性等級	V-0

## 評価データ

定格断面	1.5 mm <sup>2</sup>	定格 DC 電圧	500 V
定格電流	17.5 A	標準	IEC60947-7-2に準拠
IEC 60947-7-x 準拠の容量抵抗	1 mΩ	定格インパルス耐電圧	6 kV
IEC 60947-7-xに準拠した出力損失	0.56 W	サージ電圧カテゴリー	III
汚染度	3		

作成日 2024/08/27 17:12:21 CEST

カタログステータス 17.08.2024 / 当社は技術的変更を実施する権利を有しています。

## APGTB 1.5 2T PE 4C/2 DL

Weidmüller Interface GmbH &amp; Co. KG

Klingenbergstraße 26

D-32758 Detmold

Germany

www.weidmueller.com

## 技術データ

## 評価データ IECEx/ATEX

証明書番号 (ATEX)	TUEV16ATEX7940U	証明書番号 (IECEx)	IECExTUR16.0046U
最大電圧 (ATEX)	500 V	電流 (ATEX)	10.5 A
最大導体断面積 (ATEX)	1.5 mm <sup>2</sup>	最大電圧 (IECEx)	500 V
電流 (IECEx)	10.5 A	最大導体断面積 (IECEx)	1.5 mm <sup>2</sup>

## 追加の技術データ

取り付け方式	TS 35	固定形式	嵌合仕様
爆発試験バージョン	いいえ	嵌合仕様	はい
開放側面	右		

## 分類

ETIM 7.0	EC000897	ETIM 8.0	EC000897
ETIM 9.0	EC000897	ECLASS 11.0	27-14-11-20
ECLASS 12.0	27-14-11-20	ECLASS 13.0	27-25-01-17
ECLASS 14.0	27-25-01-17		

## 環境製品コンプライアンス

REACH SVHC	/
RoHS 対応状況	準拠 (免除なし)

## 承認

認可



ROHS	適合
------	----

## ダウンロード

承認/証明書/適合証明書	<a href="#">Attestation of Conformity</a> <a href="#">CE Declaration of Conformity</a> <a href="#">UKCA declaration of conformity</a> <a href="#">Confirmation of Standards EN 45545-2_2020-10</a>
エンジニアリングデータ	<a href="#">CAD data – STEP</a>
カタログ	<a href="#">Catalogues in PDF-format</a>

**APGTB 1.5 2T PE 4C/2 DL**

**Weidmüller Interface GmbH & Co. KG**

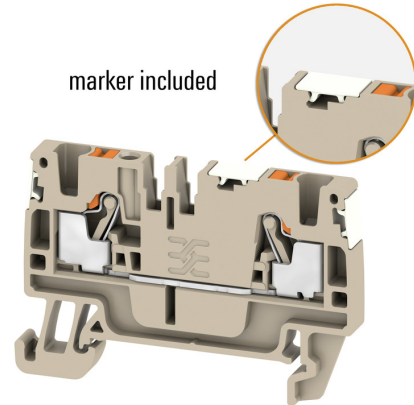
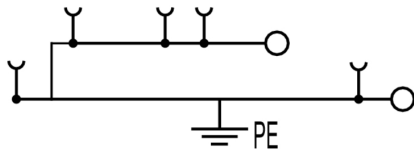
Klingenbergstraße 26

D-32758 Detmold

Germany

[www.weidmueller.com](http://www.weidmueller.com)

図面



## APGTB 1.5 2T PE 4C/2 DL

Weidmüller Interface GmbH &amp; Co. KG

Klingenbergstraße 26

D-32758 Detmold

Germany

www.weidmueller.com

## アクセサリ

## A シリーズ

A  
Series

仕切板は、回路の光分離に使用されるか、または隣接する渡り配線コネクタからの電氣的絶縁に使用されます。エンドプレートとは対照的に、輪郭は隣接する端子台よりも大きくなる場合があります。ただし、アプリケーション内で必要な空気パスおよびクリープパスを維持できなくなるため、この値は小さくしないでください。

## 一般注文データ

種別	APP 4	バージョン
注文番号	<a href="#">2489110000</a>	Aシリーズ, 隔壁
GTIN (EAN)	4050118499322	
数量	50 Stück	

## コーディングパーツ



コーディングピンを使用することで、個別コーディングオプションにより、プラグイン接続に問題が生じないことを保証します。

## 一般注文データ

種別	APGCE	バージョン
注文番号	<a href="#">1514490000</a>	コーディングパーツ (端子), Wemid, 橙色, 幅: 3.3 mm
GTIN (EAN)	4050118321906	
数量	50 Stück	

## APGTB 1.5 2T PE 4C/2 DL

Weidmüller Interface GmbH & Co. KG  
Klingenbergstraße 26  
D-32758 Detmold  
Germany

www.weidmueller.com

## アクセサリ

## A シリーズ



ワイドミュラーの製品は、端子レールに対する安定的で信頼性の高い取り付けを保証し、スライドを防ぐエンドブラケットを含んでいます。ネジ有り / 無しのバージョンも利用できます。エンドブラケットには、グループマーカー対応のマーキングオプション、およびテストプラグホルダーが含まれます。

## 一般注文データ

種別	AEB 35 SCL/1 V0 GY	バージョン
注文番号	<a href="#">2661290000</a>	Aシリーズ, エンドブラケット
GTIN (EAN)	4050118702170	
数量	20 Stück	
種別	AEB 35 SCL/1 V0	バージョン
注文番号	<a href="#">2661280000</a>	Aシリーズ, エンドブラケット
GTIN (EAN)	4050118702163	
数量	20 Stück	
種別	AEB 35 SCL/1 V0 BK	バージョン
注文番号	<a href="#">2661300000</a>	Aシリーズ, エンドブラケット
GTIN (EAN)	4050118702187	
数量	20 Stück	