

## APGTB 1.5 PE 4C/2 DL

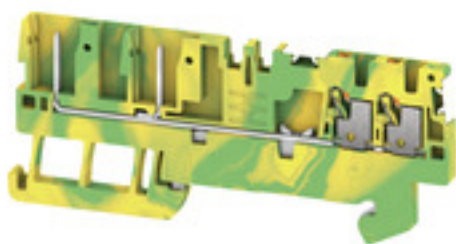
Weidmüller Interface GmbH &amp; Co. KG

Klingenbergstraße 26

D-32758 Detmold

Germany

www.weidmueller.com



## プッシュ技術によるバネ接続

革新的なプッシュイン技術により配線時間を最小限に抑えることができます。直接挿入ですべての導体タイプに対して高い導体保持力と簡単な取り扱いを保証します。

## 一般注文データ

バージョン	PE端子, PUSH IN, 1.5 mm <sup>2</sup> , 500 V, 緑/黄色
注文番号	<a href="#">2675760000</a>
種別	APGTB 1.5 PE 4C/2 DL
GTIN (EAN)	4050118716368
数量	50 Stück

## APGTB 1.5 PE 4C/2 DL

Weidmüller Interface GmbH & Co. KG  
Klingenbergstraße 26  
D-32758 Detmold  
Germany

www.weidmueller.com

## 技術データ

## 寸法と重量

深さ	33.5 mm	奥行き (インチ)	1.319 inch
DIN レールを含む奥行き	34.5 mm	高さ	80 mm
高さ (インチ)	3.15 inch	幅	3.5 mm
幅 (インチ)	0.138 inch	正味重量	9.28 g

## 温度

保管温度	-25 °C...55 °C	連続動作温度、最小	-60 °C
連続動作温度、最大	130 °C		

## UL評価データ

コンダクタサイズファクトリ配線最小 (cURus)	26 AWG	コンダクタサイズフィールド配線、最大 (cURus)	14 AWG
コンダクタサイズフィールド配線、最小 (cURus)	26 AWG	導体サイズ工場配線最大 (cURus)	14 AWG
証明書番号 (cURus)	E60693	電圧サイズ B (cURus)	300 V
電圧サイズ C (cURus)	300 V	電圧サイズ D (cURus)	600 V

## クランプ用コンダクタ (定格接続)

IEC 60947-1 準拠のゲージ	A1	クランプ範囲、最大	1.5 mm <sup>2</sup>
クランプ範囲、最小	0.14 mm <sup>2</sup>	刃寸法	0.4 x 2.0 mm
導体接続断面積 AWG、最大	AWG 14	接続数	4
接続断面、撚線、最大	1.5 mm <sup>2</sup>	接続断面、撚線、最小	0.5 mm <sup>2</sup>
接続方向	上部	接続方式	PUSH IN
被覆剥き長さ	8 mm	配線接続断面 AWG、最小	AWG 26
配線接続断面、ソリッドコア、最小	0.5 mm <sup>2</sup>	配線接続断面、ワイヤエンドフェルール付 DIN 46228/1 の細径撚線、最大	1.5 mm <sup>2</sup>
配線接続断面、ワイヤエンドフェルール付 DIN 46228/1 の細径撚線、最小	0.5 mm <sup>2</sup>	配線接続断面、ワイヤエンドフェルール付 DIN 46228/4 の細径撚線、最大	1 mm <sup>2</sup>
配線接続断面、ワイヤエンドフェルール付 DIN 46228/4 の細径撚線、最小	0.5 mm <sup>2</sup>	配線接続断面、細径撚線、最大	1.5 mm <sup>2</sup>
配線接続断面、細径撚線、最小	0.5 mm <sup>2</sup>	配線接続断面ソリッドコア、最大	1.5 mm <sup>2</sup>

## システム仕様

エンドカバープレートの要求	はい	電位数	1
レベル数	1	レベルごとのクランプポイント数	4
層ごとの電位数	1	レール	TS 35
PE 関数	はい		

## 全般

レール	TS 35	導体接続断面積 AWG、最大	AWG 14
標準	IEC60947-7-2に準拠	配線接続断面 AWG、最小	AWG 26

## 材料データ

材質	Wemid	色	緑/黄色
操作要素の色	橙色	UL 94 可燃性等級	V-0

## APGTB 1.5 PE 4C/2 DL

Weidmüller Interface GmbH &amp; Co. KG

Klingenbergstraße 26

D-32758 Detmold

Germany

www.weidmueller.com

## 技術データ

## 評価データ

定格断面	1.5 mm <sup>2</sup>	定格電圧	500 V
隣接端子への定格電圧	500 V	定格 DC 電圧	500 V
標準	IEC60947-7-2に準拠	IEC 60947-7-x 準拠の容量抵抗	1.83 mΩ
定格インパルス耐電圧	6 kV	IEC 60947-7-xに準拠した出力損失	0.56 W
サージ電圧カテゴリー	III	汚染度	3

## 評価データ IECEx/ATEX

証明書番号 (ATEX)	TUEV16ATEX7940U	証明書番号 (IECEX)	IECEXTUR16.0046U
最大電圧 (ATEX)	500 V	電流 (ATEX)	10.5 A
最大導体断面積 (ATEX)	1.5 mm <sup>2</sup>	最大電圧 (IECEX)	500 V
電流 (IEEX)	10.5 A	最大導体断面積 (IECEX)	1.5 mm <sup>2</sup>

## 追加の技術データ

取り付け方式	TS 35	開放側面	右
--------	-------	------	---

## 分類

ETIM 7.0	EC000897	ETIM 8.0	EC000897
ETIM 9.0	EC000897	ECLASS 11.0	27-14-11-20
ECLASS 12.0	27-14-11-20	ECLASS 13.0	27-25-01-17

## 環境製品コンプライアンス

REACH SVHC	/
------------	---

## 承認

認可



ROHS	適合
UL File Number Search	UL ウェブサイト
証明書番号 (cURus)	E60693

## ダウンロード

承認/証明書/適合証明書	<a href="#">Attestation of Conformity</a> <a href="#">CE Declaration of Conformity</a> <a href="#">UKCA declaration of conformity</a> <a href="#">Confirmation of Standards EN 45545-2_2020-10</a>
エンジニアリングデータ	<a href="#">CAD data – STEP</a>
カタログ	<a href="#">Catalogues in PDF-format</a>

作成日 2024/07/04 6:20:26 CEST

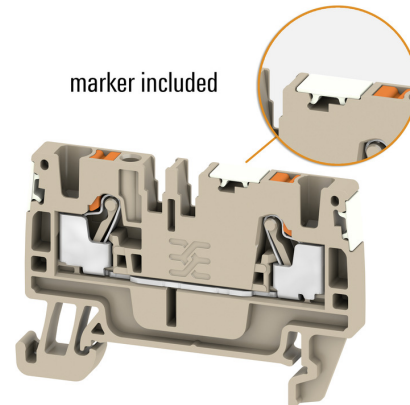
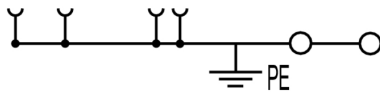
カタログステータス 29.06.2024 / 当社は技術的変更を実施する権利を有しています。

**APGTB 1.5 PE 4C/2 DL**

**Weidmüller Interface GmbH & Co. KG**  
Klingenbergstraße 26  
D-32758 Detmold  
Germany

[www.weidmueller.com](http://www.weidmueller.com)

図面



## APGTB 1.5 PE 4C/2 DL

Weidmüller Interface GmbH & Co. KG  
Klingenbergstraße 26  
D-32758 Detmold  
Germany

www.weidmueller.com

## アクセサリ

1.5 mm<sup>2</sup>

1.5  
mm<sup>2</sup>

エンドブラケット前の最終モジュラ端子台の開口側に、エンドプレートが取り付けられます。エンドプレートの使用は、モジュラ端子台の機能、および指定の定格電圧を保証します。通電部品との接触を防ぎ、最終的な端子に指で触れないようにします。

## 一般注文データ

種別	AEP 2T 1.5 BL	バージョン
注文番号	<a href="#">2471470000</a>	Aシリーズ, エンドプレート
GTIN (EAN)	4050118562293	
数量	20 Stück	
種別	AEP 2T 1.5	バージョン
注文番号	<a href="#">2469420000</a>	Aシリーズ, エンドプレート
GTIN (EAN)	4050118562255	
数量	20 Stück	

## コーディングパーツ



コーディングピンを使用することで、個別コーディングオプションにより、プラグイン接続に問題が生じないことを保証します。

## 一般注文データ

種別	APGCE	バージョン
注文番号	<a href="#">1514490000</a>	コーディングパーツ (端子), Wemid, 橙色, 幅: 3.3 mm
GTIN (EAN)	4050118321906	
数量	50 Stück	

## APGTB 1.5 PE 4C/2 DL

Weidmüller Interface GmbH &amp; Co. KG

Klingenbergstraße 26

D-32758 Detmold

Germany

www.weidmueller.com

## アクセサリ

## A シリーズ



仕切板は、回路の光分離に使用されるか、または隣接する渡り配線コネクタからの電氣的絶縁に使用されます。エンドプレートとは対照的に、輪郭は隣接する端子台よりも大きくなる場合があります。ただし、アプリケーション内で必要な空気パスおよびクリープパスを維持できなくなるため、この値は小さくしないでください。

## 一般注文データ

種別	APP 3	バージョン
注文番号	<a href="#">2489100000</a>	Aシリーズ, 隔壁
GTIN (EAN)	4050118499315	
数量	50 Stück	

## A シリーズ



ワイドミュラーの製品は、端子レールに対する安定的で信頼性の高い取り付けを保証し、スライドを防ぐエンドブラケットを含んでいます。ネジ有り / 無しのバージョンも利用できます。エンドブラケットには、グループマーカー対応のマーキングオプション、およびテストプラグホルダーが含まれます。

## 一般注文データ

種別	AEB 35 SCL/1 V0	バージョン
注文番号	<a href="#">2661280000</a>	Aシリーズ, エンドブラケット
GTIN (EAN)	4050118702163	
数量	20 Stück	
種別	AEB 35 SCL/1 V0 GY	バージョン
注文番号	<a href="#">2661290000</a>	Aシリーズ, エンドブラケット
GTIN (EAN)	4050118702170	
数量	20 Stück	
種別	AEB 35 SCL/1 V0 BK	バージョン
注文番号	<a href="#">2661300000</a>	Aシリーズ, エンドブラケット
GTIN (EAN)	4050118702187	
数量	20 Stück	