

AITB 2.5 BB 2C PE


Weidmüller Interface GmbH & Co. KG

Klingenbergstraße 26

D-32758 Detmold

Germany

www.weidmueller.com



ビル設置配線

ビル設置配線には、10 × 3 銅レールを中心に、設置端子台、中立導体用端子台、分電器用端子台からバスバーやバスバーホルダーなどの総合的なアクセサリに至るまで、完璧に連携したシステムを提供しています。

一般注文データ

バージョン	PE 端子, PUSH IN, 2.5 mm ² , 800 V, 接続数: 2, レベル数: 1, 緑/黄色, 橙色
注文番号	2668680000
種別	AITB 2.5 BB 2C PE
GTIN (EAN)	4064675030348
数量	50 Stück

AITB 2.5 BB 2C PE

Weidmüller Interface GmbH & Co. KG
Klingenbergstraße 26
D-32758 Detmold
Germany

www.weidmueller.com

技術データ

寸法と重量

深さ	43.6 mm	奥行き (インチ)	1.717 inch
高さ	63.8 mm	高さ (インチ)	2.512 inch
幅	5.1 mm	幅 (インチ)	0.201 inch
正味重量	11.2 g		

温度

保管温度	-25 °C...55 °C	連続動作温度、最小	-60 °C
連続動作温度、最大	130 °C		

クランプ用コンダクタ (定格接続)

IEC 60947-1 準拠のゲージ	A3		
クランプ範囲、最大	4 mm ²		
クランプ範囲、最小	0.14 mm ²		
ツインフェルル端子のチューブ長	チューブ長	最大.	12 mm
		最小:	8 mm
	導体接続断面	最小:	0.5 mm ²
		最大.	0.75 mm ²
ツインワイヤエンドフェルル、最大	0.75 mm ²		
ツインワイヤエンドフェルル、最小	0.5 mm ²		
プラスチックカラー付きフェルル端子のチューブ長さ DIN 46228/4	チューブ長	最大.	8 mm
		最小:	6 mm
	導体接続断面	最小:	0.14 mm ²
		最大.	0.34 mm ²
	チューブ長	最大.	12 mm
		最小:	6 mm
	導体接続断面	最小:	0.5 mm ²
		最大.	1 mm ²
	チューブ長	最大.	12 mm
		最小:	8 mm
	導体接続断面	最小:	1.5 mm ²
		最大.	2.5 mm ²
プラスチック製カラーなしのフェルル端子のチューブ長さ DIN 46228/1	チューブ長	公称	5 mm
	導体接続断面	公称	0.25 mm ²
	チューブ長	最大.	10 mm
		最小:	6 mm
	導体接続断面	最小:	0.5 mm ²
		最大.	1 mm ²
	チューブ長	最大.	12 mm
		最小:	7 mm
	導体接続断面	最小:	1.5 mm ²
		最大.	2.5 mm ²
刃寸法	0.6 x 3.5 mm		
導体接続断面面積 AWG、最大.	AWG 12		
接続数	2		
接続断面、撚線、最大	4 mm ²		
接続断面、撚線、最小	0.5 mm ²		
接続方向	上部		
接続方式	PUSH IN		
被覆剥き長さ	10 mm		
配線接続断面 AWG、最小	AWG 28		
配線接続断面、ソリッドコア、最小	0.5 mm ²		
配線接続断面、ワイヤエンドフェルル 付 DIN 46228/1 の細径撚線、最大	2.5 mm ²		

作成日 2024/07/04 7:33:23 CEST

AITB 2.5 BB 2C PE

Weidmüller Interface GmbH & Co. KG

Klingenbergstraße 26

D-32758 Detmold

Germany

www.weidmueller.com

技術データ

配線接続断面、ワイヤエンドフェルール 0.5 mm²

付 DIN 46228/1 の細径撚線、最小

配線接続断面、ワイヤエンドフェルール 2.5 mm²

付 DIN 46228/4 の細径撚線、最大

配線接続断面、ワイヤエンドフェルール 0.5 mm²

付 DIN 46228/4 の細径撚線、最小

配線接続断面、細径撚線、最大 4 mm²配線接続断面、細径撚線、最小 0.5 mm²配線接続断面ソリッドコア、最大 4 mm²

クランプ用コンダクタ (追加接続)

接続種別、追加接続 PUSH IN

システム仕様

エンドカバープレートの要求	はい	電位数	1
レベル数	1	レベルごとのクランプポイント数	2
内部で交差接続されたレベル	いいえ	レール	TS 35
N 関数	いいえ	PE 関数	はい
PEN 関数	いいえ		

全般

レール	TS 35	導体接続断面積 AWG、最大	AWG 12
標準	IEC 60947-7-2	配線接続断面 AWG、最小	AWG 28

材料データ

材質	Wemid	色	緑/黄色
操作要素の色	橙色	UL 94 可燃性等級	V-0

評価データ

定格断面	2.5 mm ²	定格電圧	800 V
隣接端子への定格電圧	800 V	定格 DC 電圧	800 V
標準	IEC 60947-7-2	IEC 60947-7-x 準拠の容量抵抗	1.33 mΩ
定格インパルス耐電圧	8 kV	IEC 60947-7-xに準拠した出力損失	0.77 W
サージ電圧カテゴリ	III	汚染度	3

追加の技術データ

取り付け方式	TS 35	固定形式	TS 35
爆発試験バージョン	いいえ	嵌合仕様	はい
開放側面	右		

分類

ETIM 6.0	EC000901	ETIM 7.0	EC000901
ETIM 8.0	EC000901	ETIM 9.0	EC000901
ECLASS 9.0	27-14-11-41	ECLASS 9.1	27-14-11-41
ECLASS 10.0	27-14-11-41	ECLASS 11.0	27-14-11-41
ECLASS 12.0	27-14-11-41	ECLASS 13.0	27-25-01-03

環境製品コンプライアンス

REACH SVHC /

作成日 2024/07/04 7:33:23 CEST

AITB 2.5 BB 2C PE

Weidmüller Interface GmbH & Co. KG

Klingenbergstraße 26

D-32758 Detmold

Germany

www.weidmueller.com

技術データ

承認

認可



ダウンロード

承認/証明書/適合証明書	CB Testreport CE Declaration of Conformity UKCA declaration of conformity
エンジニアリングデータ	CAD data – STEP
入札仕様書	Ausschreibungstext AITB 2.5 BB 2C PE
ユーザ文書	User Manual A-INSTA 1-tier
カタログ	Catalogues in PDF-format

AITB 2.5 BB 2C PE

Weidmüller Interface GmbH & Co. KG




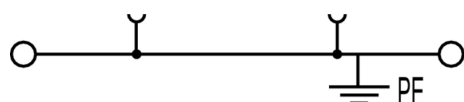
Klingenbergstraße 26

D-32758 Detmold

Germany

www.weidmueller.com

図面



AITB 2.5 BB 2C PE

Weidmüller Interface GmbH & Co. KG
Klingenbergstraße 26
D-32758 Detmold
Germany

www.weidmueller.com

アクセサリ

16 mm²



ビル設置配線

ビル設置配線には、10 × 3 銅レールを中心に、設置端子台、中立導体用端子台、分電器用端子台からバスバーやバスバーホルダーなどの総合的なアクセサリに至るまで、完璧に連携したシステムを提供しています。

一般注文データ

種別	AITB 16 BB NLO BL	バージョン
注文番号	2669140000	マルチレベルインストール端子台, PUSH IN, 16 mm ² , 1000 V, 76 A,
GTIN (EAN)	4064675266372	接続数: 2, レベル数: 1, 青色
数量	20 Stück	

A シリーズ

A
Series

端子台とテスト機器の間の電氣的接続には、テストアダプターとテストプラグが使用されます。これにより、電気接点を配線状態で確立でき、測定を容易に行うことができます。

一般注文データ

種別	ATPG 2.5 MI-R	バージョン
注文番号	1991960000	テストアダプター (端子), 1.5 mm ² , 250 V, 0.2 A
GTIN (EAN)	4050118376685	
数量	50 Stück	
種別	ATPG 1.5-10 L	バージョン
注文番号	1991890000	テストアダプター (端子), 1.5 mm ² , 250 V, 0.2 A
GTIN (EAN)	4050118376647	
数量	50 Stück	

AITB 2.5 BB 2C PE

Weidmüller Interface GmbH & Co. KG
Klingenbergstraße 26
D-32758 Detmold
Germany

www.weidmueller.com

アクセサリ

追加アクセサリ



最適なソリューションを作成する際に、タスクが小さすぎることはありません。

接続はプロセス全体の一部を構成します。多くの場合、小さな詳細情報は、電位がテスト、グループ化、または絶縁されたアプリケーションで最適なソリューションの鍵となります。

システムとは、小さいながらも必要な詳細情報を持たないシステムではありません：

- テストプラグは診断ソケットからの信頼性の高いピックアップを確実に実行

製造プロセスおよびアプリケーションとの連携。

一般注文データ

種別	PS 2.0 MC	バージョン	製品データ	パッケージ
注文番号	0310000000	プリント基板用プラグインコネクタ, アクセサリ, テストプラグ, 赤色,		箱
GTIN (EAN)	4008190000059	極数: 1		
数量	20 Stück			

銅



使用金属の中で、銅は最も電気伝導率が良く、最も高い短絡抵抗となります。これにより、最も広く用いられるバリエーションが銅製バスバーとなります。

一般注文データ

種別	SSCH 10X3X1000 CU/SN	バージョン
注文番号	0348900000	バスバー (端子)
GTIN (EAN)	4008190024802	
数量	1 m	

AITB 2.5 BB 2C PE

Weidmüller Interface GmbH & Co. KG

Klingenbergstraße 26

D-32758 Detmold

Germany

www.weidmueller.com

アクセサリ

Plus



Dekafix (DEK) マーカーは、全導体とプラグインコネクタ、さらに電子副次構成に対応する総合マーカーです。このシステムは短い番号ので配列に適しており、即時印刷対応マーカーの広範な範囲を対象とします。一度の作業手順で迅速にインストールできる被覆剥きを提供します。印刷は読みやすく、コントラストも豊かで、幅は多種類が利用可能です。

- 即時使用可能なマーカーの広い対象範囲
- 迅速な設置に対応する被覆剥き
- ワイドモジュラーの全ケーブルコネクタに対応する端子台マーカー
- ブランク MultiCard または標準印刷

カスタム印字の場合：お客様のラベリング仕様に関しては、当社のラベリングソフトウェア、M-PrintPRO または M-PrintPRO Online (インストール未実施) のファイルをお送りください。

一般注文データ

種別	DEK 5/5 PLUS MC NE WS	バージョン
注文番号	1854490000	Dekafix, 端子マーカー, 5 x 5 mm, ピッチ (mm) (P): 5.00 Weidmueller,
GTIN (EAN)	4032248393596	白色
数量	1,000 Stück	

スクリュードライバー (マイナス用)



VDE 絶縁ドライバーセット、最大1000 V AC および 1500 V DC の通電部品作業対応、DIN EN 60900。IEC 900。各部品は「GS」の安全検査を受けています。完全硬化の高合金クロームバナジウムモリブデン鋼製ブレード、ガンメタル仕上げ。

一般注文データ

種別	SDIS SLIM 0.6X3.5X100	バージョン
注文番号	2749610000	取付けツール, 刃幅 (B): 3.5 mm, ブレード長: 100 mm, 刃厚み (A): 0.6
GTIN (EAN)	4050118896350	mm
数量	1 Stück	

AITB 2.5 BB 2C PE

Weidmüller Interface GmbH & Co. KG
Klingenbergstraße 26
D-32758 Detmold
Germany

www.weidmueller.com

アクセサリ

DEK 5/5



WS/ DEK

MultiMark 端子台マーカーは、ふたつのコンポーネントから構成される革新的な複合材を使用しています。マーカーのハードベースの外形がコネクタにしっかりとハマります。弾性表面仕上げにより、マーカーの取り付けが容易になります。この特殊なパンチ加工材は、特に長い端子台で積み重なりがちなわずかな間隔の違いに対応するために、ストリップの伸張を可能にします。別の1点の長所：表面材の優れた印刷適性により、耐久性および摩耗耐性に優れたラベリングを実現します。300 dpiの印刷分解能で、非常に読みやすい表記が得られます。

MultiMark で得られるメリット

- 強固な保持と耐久性に優れた印刷
- 連続ストリップにより、設置時間を節約
- 革新的な複合材質により容易に取り付け可能
- 最適な読みやすさを実現する大きな印字フィールド
- 製造元に依存しない事による柔軟性

一般注文データ

種別	DEK 5/5 MM WS	バージョン
注文番号	2007110000	Dekafix, 端子マーカー, 5 x 5 mm, Weidmueller, 白色
GTIN (EAN)	4050118391862	
数量	800 Stück	

A シリーズ

A
Series

ワイドミュラーの製品は、端子レールに対する安定的で信頼性の高い取り付けを保証し、スライドを防ぐエンドブラケットを含んでいます。ネジ有り / 無しのバージョンも利用できます。エンドブラケットには、グループマーカー対応のマーキングオプション、およびテストプラグホルダーが含まれます。

一般注文データ

種別	AEB 35 SCL/1 V0 BK	バージョン
注文番号	2661300000	Aシリーズ, エンドブラケット
GTIN (EAN)	4050118702187	
数量	20 Stück	
種別	AEB 35 SCL/1 V0	バージョン
注文番号	2661280000	Aシリーズ, エンドブラケット
GTIN (EAN)	4050118702163	
数量	20 Stück	
種別	AEB 35 SCL/1 V0 GY	バージョン
注文番号	2661290000	Aシリーズ, エンドブラケット
GTIN (EAN)	4050118702170	
数量	20 Stück	

作成日 2024/07/04 7:33:23 CEST

AITB 2.5 BB 2C PE

Weidmüller Interface GmbH & Co. KG

Klingenbergstraße 26

D-32758 Detmold

Germany

www.weidmueller.com

アクセサリ

種別	AEB 35 SC/1	バージョン
注文番号	1991920000	Aシリーズ, エンドブラケット
GTIN (EAN)	4050118376722	
数量	50 Stück	

A シリーズ



ビル設置配線

ビル設置配線には、10 × 3 銅レールを中心に、設置端子台、中立導体用端子台、分電器用端子台からバスバーやバスバーホルダーなどの総合的なアクセサリに至るまで、完璧に連携したシステムを提供しています。

一般注文データ

種別	APP ITB 2.5 BB 2C/NDT BL	バージョン
注文番号	2668870000	Aシリーズ, エンドプレート
GTIN (EAN)	4064675030461	
数量	20 Stück	

2.5 mm²

ビル設置配線

ビル設置配線には、10 × 3 銅レールを中心に、設置端子台、中立導体用端子台、分電器用端子台からバスバーやバスバーホルダーなどの総合的なアクセサリに至るまで、完璧に連携したシステムを提供しています。

一般注文データ

種別	AEP ITB 2.5 BB 2C	バージョン
注文番号	2668780000	Aシリーズ, エンドプレート
GTIN (EAN)	4064675030409	
数量	20 Stück	

AITB 2.5 BB 2C PE

Weidmüller Interface GmbH & Co. KG

Klingenbergstraße 26

D-32758 Detmold

Germany

www.weidmueller.com

アクセサリ

2.5 mm²2.5
mm²

プラグイン渡り配線は、簡単な操作と迅速な設置を特長とします。これにより、ネジ接続ソリューションと比較して、設置中の時間を大幅に節約できます。

一般注文データ

種別	ZQV 2.5N/50	バージョン
注文番号	1527730000	渡り配線コネクタ (端子), 接続されている, 極数: 50, ピッチ (mm) (P):
GTIN (EAN)	4050118411362	5.10, 絶縁: はい, 24 A, 橙色
数量	5 Stück	
種別	ZQV 2.5N/6	バージョン
注文番号	1527630000	渡り配線コネクタ (端子), 接続されている, 極数: 6, ピッチ (mm) (P):
GTIN (EAN)	4050118448429	5.10, 絶縁: はい, 24 A, 橙色
数量	20 Stück	
種別	ZQV 2.5N/2	バージョン
注文番号	1527540000	渡り配線コネクタ (端子), 接続されている, 極数: 2, ピッチ (mm) (P):
GTIN (EAN)	4050118448467	5.10, 絶縁: はい, 24 A, 橙色
数量	60 Stück	
種別	ZQV 2.5N/5	バージョン
注文番号	1527620000	渡り配線コネクタ (端子), 接続されている, 極数: 5, ピッチ (mm) (P):
GTIN (EAN)	4050118448436	5.10, 絶縁: はい, 24 A, 橙色
数量	20 Stück	
種別	ZQV 2.5N/7	バージョン
注文番号	1527640000	渡り配線コネクタ (端子), 接続されている, 極数: 7, ピッチ (mm) (P):
GTIN (EAN)	4050118448412	5.10, 絶縁: はい, 24 A, 橙色
数量	20 Stück	
種別	ZQV 2.5N/20	バージョン
注文番号	1527720000	渡り配線コネクタ (端子), 接続されている, 極数: 20, ピッチ (mm) (P):
GTIN (EAN)	4050118447972	5.10, 絶縁: はい, 24 A, 橙色
数量	20 Stück	
種別	ZQV 2.5N/9	バージョン
注文番号	1527680000	渡り配線コネクタ (端子), 接続されている, 極数: 9, ピッチ (mm) (P):
GTIN (EAN)	4050118447996	5.10, 絶縁: はい, 24 A, 橙色
数量	20 Stück	
種別	ZQV 2.5N/8	バージョン
注文番号	1527670000	渡り配線コネクタ (端子), 接続されている, 極数: 8, ピッチ (mm) (P):
GTIN (EAN)	4050118448405	5.10, 絶縁: はい, 24 A, 橙色
数量	20 Stück	
種別	ZQV 2.5N/10	バージョン
注文番号	1527690000	渡り配線コネクタ (端子), 接続されている, 極数: 10, ピッチ (mm) (P):
GTIN (EAN)	4050118447989	5.10, 絶縁: はい, 24 A, 橙色
数量	20 Stück	
種別	ZQV 2.5N/4	バージョン
注文番号	1527590000	渡り配線コネクタ (端子), 接続されている, 極数: 4, ピッチ (mm) (P):
GTIN (EAN)	4050118448443	5.10, 絶縁: はい, 24 A, 橙色
数量	60 Stück	

作成日 2024/07/04 7:33:23 CEST

AITB 2.5 BB 2C PE

Weidmüller Interface GmbH & Co. KG

Klingenbergstraße 26

D-32758 Detmold

Germany

www.weidmueller.com

アクセサリ

種別	ZQV 2.5N/3	バージョン
注文番号	1527570000	渡り配線コネクタ (端子), 接続されている, 極数: 3, ピッチ (mm) (P):
GTIN (EAN)	4050118448450	5.10, 絶縁: はい, 24 A, 橙色
数量	60 Stück	

A シリーズ



フラッシュシンボル付きの警告カバーは、人と機械の安全性向上に寄与します。外部電圧をアプリケーション内で示す必要がある場合に使用されます。

一般注文データ

種別	AAM 2.5 YE FLASH	バージョン
注文番号	2635550000	端子マーカ- , 8 x 5.1 mm, ピッチ (mm) (P): 5.00 黄色
GTIN (EAN)	4050118674095	
数量	40 Stück	