

## WGK 25 VP GY BX

Weidmüller Interface GmbH &amp; Co. KG

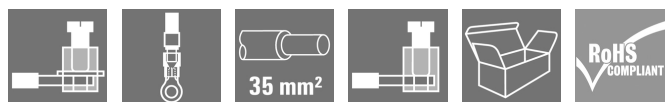
Klingenbergstraße 26

D-32758 Detmold

Germany

www.weidmueller.com

## 製品イメージ



図に類似

WGK 指接触保護対応絶縁エンクロージャーは、周波数コンバータ、電源、フィルターコンポーネントに対応する工業用電子エンクロージャーとして特に適しています。このエンクロージャーは、内部および外部での便利で信頼性の高い接続を提供します。Weidmüllerの水平（WGK）および垂直（WGKV）の2種類の電線取出し方向で提供でき、電線接続方法や設置条件に合わせた最適な方法を選択できます。

## 一般注文データ

バージョン	OMNIMATE電源 - シリーズWGK, フィードスルー端子, 定格断面: 25 mm², Wemid (PA)
注文番号	<a href="#">2444710000</a>
種別	WGK 25 VP GY BX
GTIN (EAN)	4050118480290
数量	50 Stück
製品データ	IEC: 690 V / 101 A / 6 - 35 mm² UL: 600 V / 100 A / AWG 10 - AWG 3
パッケージ	箱

作成日 2024/07/04 6:22:23 CEST

カタログステータス 29.06.2024 / 当社は技術的変更を実施する権利を有しています。

## WGK 25 VP GY BX

Weidmüller Interface GmbH & Co. KG  
Klingenbergstraße 26  
D-32758 Detmold  
Germany

www.weidmueller.com

## 技術データ

## 寸法と重量

幅	14.6 mm	幅 (インチ)	0.575 inch
正味重量	47.74 g		

## システムパラメータ

製品ファミリー	OMNIMATE電源 - シリーズWGK	導体接続方法	ケーブルラグ: リングケーブル/スピードラグ
導体取り出し方向	180°	極数	1
顧客による実装済	いいえ	スクリュードライバー刃	1.2 x 6.5
締付けトルク、最小	4 Nm	締付けトルク、最大	4.5 Nm
クランプネジ	M 6	被覆剥き長さ	18 mm
DIN VDE 0470に適合したタッチセーフ保護	IP 20	保護度合い	IP20

## 材料データ

絶縁材	Wemid (PA)	色	グレー
カラーチャート (類似)	RAL 7035	UL 94 可燃性等級	V-0
接点材質	銅合金	接触表面	錫メッキ
保管温度、最小	-40 °C	保管温度、最大	70 °C
動作温度、最小	-50 °C	動作温度、最大	120 °C
温度範囲、設置、最小	-25 °C	温度範囲、設置、最大	120 °C

## 接続に適した導体

クランプ範囲、最小	4 mm <sup>2</sup>
クランプ範囲、最大	35 mm <sup>2</sup>
配線接続断面 AWG、最小	AWG 10
導体接続断面 面積 AWG、最大	AWG 3
固定式、最小 H05 (07) V-U	6 mm <sup>2</sup>
固定式、最大 H05 (07) V-U	16 mm <sup>2</sup>
撚線、最小 H07V-R	10 mm <sup>2</sup>
撚線、最大 H07V-R	35 mm <sup>2</sup>
フレキシブル、最小 H05 (07) V-K	10 mm <sup>2</sup>
フレキシブル、最大 H05 (07) V-K	25 mm <sup>2</sup>
w. フェールル、DIN 46228 pt 1、最小	4 mm <sup>2</sup>
ワイヤエンドフェールル付 DIN 46228 pt 1、最大	25 mm <sup>2</sup>

クランプ導体	導体接続断面	種別	配線の細線仕様
		公称	4 mm <sup>2</sup>
フェールル端子	導体接続断面	被覆剥き長さ	公称 18 mm
		推奨フェールル端子	<a href="#">H4.0/18</a>
フェールル端子	導体接続断面	種別	配線の細線仕様
		公称	6 mm <sup>2</sup>
フェールル端子	導体接続断面	被覆剥き長さ	公称 18 mm
		推奨フェールル端子	<a href="#">H6.0/18</a>
フェールル端子	導体接続断面	種別	配線の細線仕様
		公称	10 mm <sup>2</sup>
フェールル端子	導体接続断面	被覆剥き長さ	公称 18 mm
		推奨フェールル端子	<a href="#">H10.0/18</a>
フェールル端子	導体接続断面	種別	配線の細線仕様
		公称	25 mm <sup>2</sup>
フェールル端子	導体接続断面	被覆剥き長さ	公称 18 mm
		推奨フェールル端子	<a href="#">H25.0/18</a>

作成日 2024/07/04 6:22:23 CEST

## WGK 25 VP GY BX

Weidmüller Interface GmbH &amp; Co. KG

Klingenbergstraße 26

D-32758 Detmold

Germany

www.weidmueller.com

## 技術データ

## 参照テキスト

フェルールの長さは、製品と定格電圧に応じて選択されます。、プラスチック製カラーの外径はピッチ (P) より大きくできません


## IEC規格に準拠した公称データ

標準に準拠して検査済	IEC 60664-1	定格電流、最小極数 (Tu=20°C)	101 A
定格電流、最大極数 (Tu=20°C)	101 A	サージ電圧等級の定格電圧 / 汚染度 III/3690 V	
サージ電圧等級の定格インパルス電圧 / 汚染度 III/3	6 kV		

## CSAに準拠した公称データ

定格電圧 (グループ B/CSA 使用)	600 V	定格電圧 (グループ C / CSA 使用)	600 V
定格電流 (グループ B/CSA 使用)	100 A	定格電流 (グループ C / CSA 使用)	100 A
導体断面積、AGW、最小	AWG 10	導体断面積、AGW、最大	AWG 3

## UL 1059に準拠した公称データ

設定 (cURus)		証明書番号 (cURus)	E60693
定格電圧 (グループ B / UL 1059 使用)	600 V	定格電圧 (C/UL 1059 グループ使用)	600 V
定格電流 (グループ B / UL 1059 使用)	100 A	定格電圧 (使用グループ C/UL 1059 )	100 A
導体断面積、AGW、最小	AWG 10	導体断面積、AGW、最大	AWG 3
承認値への参照	仕様は最大値です - 詳細については承認証明書を参照してください。		

## 梱包

パッケージ	箱	VPE 長	336 mm
VPE幅	168 mm	VPEの高さ	79 mm

## 分類

ETIM 6.0	EC001283	ETIM 7.0	EC001283
ETIM 8.0	EC001283	ETIM 9.0	EC001283
ECLASS 9.0	27-14-11-34	ECLASS 9.1	27-14-11-34
ECLASS 10.0	27-14-11-34	ECLASS 11.0	27-14-11-34
ECLASS 12.0	27-14-11-34	ECLASS 13.0	27-14-11-34

## 環境製品コンプライアンス

REACH SVHC	/
------------	---

## WGK 25 VP GY BX

Weidmüller Interface GmbH & Co. KG  
Klingenbergstraße 26  
D-32758 Detmold  
Germany

www.weidmueller.com

## 技術データ

## 重要なメモ

## 注意事項

- 他のコンポーネントとのクリアランスおよび沿面距離は、関連するアプリケーションの規格に従って考案する必要があります。これは、完全な封止または追加のスペーサプレートの使用により、装置で実現できます。
- 公称データは、コンポーネント自体のみを指します。他のコンポーネントとのクリアランスおよび沿面距離は、関連する適用規格に従って設計する必要があります。
- 色：SW = 黒、GN/YL = 緑/黄、GY = 灰色
- 要求に応じて追加のパリエーション
- WGK：定格電圧プラスチック壁：1 ~ 6 mm = 800 V、金属壁：1 ~ 4 mm = 800 V、金属壁：4 ~ 6 mm = 690 V
- WGKV：定格電圧プラスチック壁：1 ~ 6 mm = 800 V；金属壁：1 ~ 4 mm = 800 V；金属壁：4 ~ 6 mm = 690 V
- WGK...VP：定格電圧プラスチック壁：1 ~ 6 mm = 800 V；金属壁：1 ~ 2.5 mm = 800 V；金属壁：2.5 ~ 4 mm = 690 V；金属壁：4 ~ 6 mm = 500 V
- 平均温度 50 °C、最大湿度 70%、36ヶ月の長期保存が可能

## 承認

## 認可



ROHS	適合
UL File Number Search	UL ウェブサイト
証明書番号 (cURus)	E60693

## ダウンロード

承認/証明書/適合証明書	<a href="#">Declaration of the Manufacturer</a>
エンジニアリングデータ	<a href="#">CAD data – STEP</a>
カタログ	<a href="#">Catalogues in PDF-format</a>
ブローシャー	<a href="#">FL DRIVES EN</a> <a href="#">MB DEVICE MANUF. EN</a> <a href="#">FL DRIVES DE</a> <a href="#">FL BASE STATION EN</a> <a href="#">FL ELEVATOR EN</a> <a href="#">FL POWER SUPPLY EN</a> <a href="#">FL 72H SAMPLE SER EN</a> <a href="#">PO OMNIMATE EN</a>

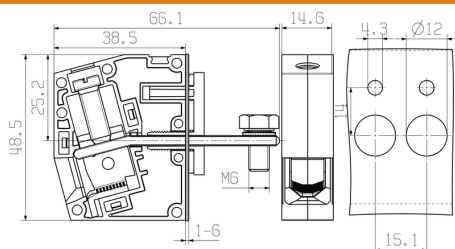
# WGK 25 VP GY BX

**Weidmüller Interface GmbH & Co. KG**  
Klingenbergstraße 26  
D-32758 Detmold  
Germany

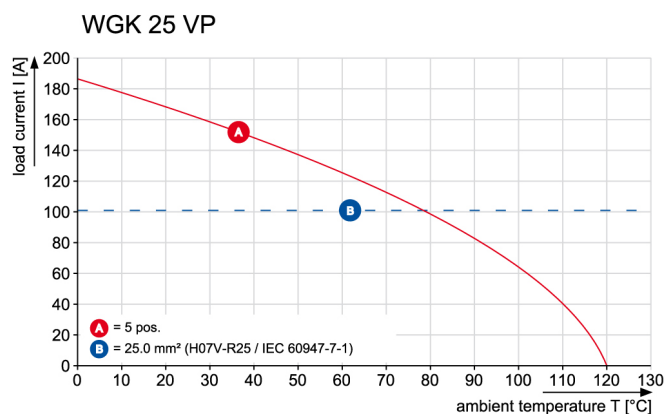
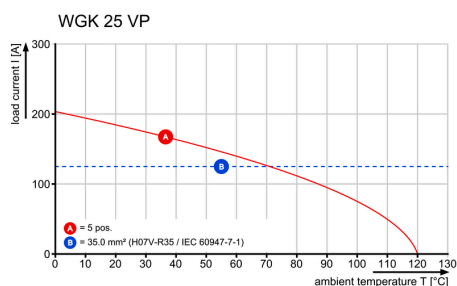
[www.weidmueller.com](http://www.weidmueller.com)

## 図面

### 寸法図



### 定格低減曲線



## WGK 25 VP GY BX

**Weidmüller Interface GmbH & Co. KG**  
 Klingenbergstraße 26  
 D-32758 Detmold  
 Germany

www.weidmueller.com

## アクセサリ

## 空白



Dekafix (DEK) マーカーは、全導体とプラグインコネクタ、さらに電子副次構成に対応する総合マーカーです。このシステムは短い番号ので配列に適しており、即時印刷対応マーカーの広範な範囲を対象とします。

一度の作業手順で迅速にインストールできる被覆剥きを提供します。印刷は読みやすく、コントラストも豊かで、幅は多種類が利用可能です。

- 即時使用可能なマーカーの広い対象範囲
- 迅速な設置に対応する被覆剥き
- ワイドモジュラーの全ケーブルコネクタに対応する端子台マーカー
- ブランク MultiCard または標準印刷

**カスタム印字の場合：**お客様のラベリング仕様に関しては、当社のラベリングソフトウェア、M-PrintPRO または M-PrintPRO Online (インストール未実施) のファイルをお送りください。

## 一般注文データ

種別	DEK 5/5 MC NE WS
注文番号	<a href="#">1609801044</a>
GTIN (EAN)	4008190397111
数量	1,000 Stück

バージョン	Dekafix, 端子マーカー, 5 x 5 mm, ピッチ (mm) (P): 5.00 Weidmueller, 白色
-------	---

## アクセサリ



**統合、拡張、カスタマイズ：**あらゆるアプリケーションに最適な付加価値を提供します。

総合システムアクセサリを使用すると、関連するアプリケーションの特定要件を満たすために、インターフェースを簡単に適用できます。

## 一般注文データ

種別	DP WGK 25 GY BX
注文番号	<a href="#">1936710000</a>
GTIN (EAN)	4032248664788
数量	50 Stück

バージョン	OMNIMATE電源 - シリーズWGK, フィードスルー端子
-------	---------------------------------

製品データ	UL:
-------	-----

種別	DP WGK 25 BK BX
注文番号	<a href="#">1250590000</a>
GTIN (EAN)	4050118041637
数量	50 Stück

バージョン	OMNIMATE電源 - シリーズWGK, フィードスルー端子
-------	---------------------------------

製品データ	UL:
-------	-----

## WGK 25 VP GY BX

Weidmüller Interface GmbH & Co. KG  
Klingenbergstraße 26  
D-32758 Detmold  
Germany

www.weidmueller.com

## アクセサリ

## 空白



Dekafix (DEK) マーカーは、全導体とプラグインコネクタ、さらに電子副次構成に対応する総合マーカーです。このシステムは短い番号ので配列に適しており、即時印刷対応マーカーの広範な範囲を対象とします。一度の作業手順で迅速にインストールできる被覆剥きを提供します。印刷は読みやすく、コントラストも豊かで、幅は多種類が利用可能です。

- 即時使用可能なマーカーの広い対象範囲
- 迅速な設置に対応する被覆剥き
- ワイドモジュラーの全ケーブルコネクタに対応する端子台マーカー
- ブランク MultiCard または標準印刷

カスタム印字の場合：お客様のラベリング仕様に関しては、当社のラベリングソフトウェア、M-PrintPRO または M-PrintPRO Online (インストール未実施) のファイルをお送りください。

## 一般注文データ

種別	DEK 5/8 MC NE WS
注文番号	<a href="#">1856740000</a>
GTIN (EAN)	4032248400850
数量	800 Stück

バージョン	Dekafix, 端子マーカー, 5 x 8 mm, ピッチ (mm) (P): 8.00 Weidmueller,
	白色

## 空白



Dekafix (DEK) マーカーは、全導体とプラグインコネクタ、さらに電子副次構成に対応する総合マーカーです。このシステムは短い番号ので配列に適しており、即時印刷対応マーカーの広範な範囲を対象とします。一度の作業手順で迅速にインストールできる被覆剥きを提供します。印刷は読みやすく、コントラストも豊かで、幅は多種類が利用可能です。

- 即時使用可能なマーカーの広い対象範囲
- 迅速な設置に対応する被覆剥き
- ワイドモジュラーの全ケーブルコネクタに対応する端子台マーカー
- ブランク MultiCard または標準印刷

カスタム印字の場合：お客様のラベリング仕様に関しては、当社のラベリングソフトウェア、M-PrintPRO または M-PrintPRO Online (インストール未実施) のファイルをお送りください。

## 一般注文データ

種別	DEK 5/6 MC NE WS
注文番号	<a href="#">1609820000</a>
GTIN (EAN)	4008190203436
数量	1,000 Stück

バージョン	Dekafix, 端子マーカー, 5 x 6 mm, ピッチ (mm) (P): 6.00 Weidmueller,
	白色

## WGK 25 VP GY BX

Weidmüller Interface GmbH &amp; Co. KG

Klingenbergstraße 26

D-32758 Detmold

Germany

www.weidmueller.com

## アクセサリ

## スクリュードライバー (マイナス用)



VDE 絶縁マイナススクリュードライバー、SDI DIN 7437、ISO 2380/2、DIN 5264、ISO 2380/1 準拠ドライバー出力。ソフトフィニッシュグリップ

## 一般注文データ

種別 SDIS 1.2X6.5X150

注文番号 [2749860000](#)

GTIN (EAN) 4050118897067

数量 1 Stück

バージョン

スクリュードライバー, 刃幅 (B): 6.5 mm, ブレード長: 150 mm, 刃厚み


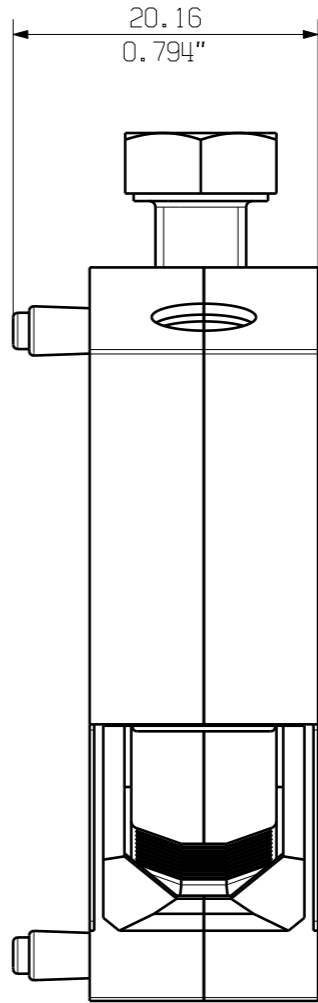
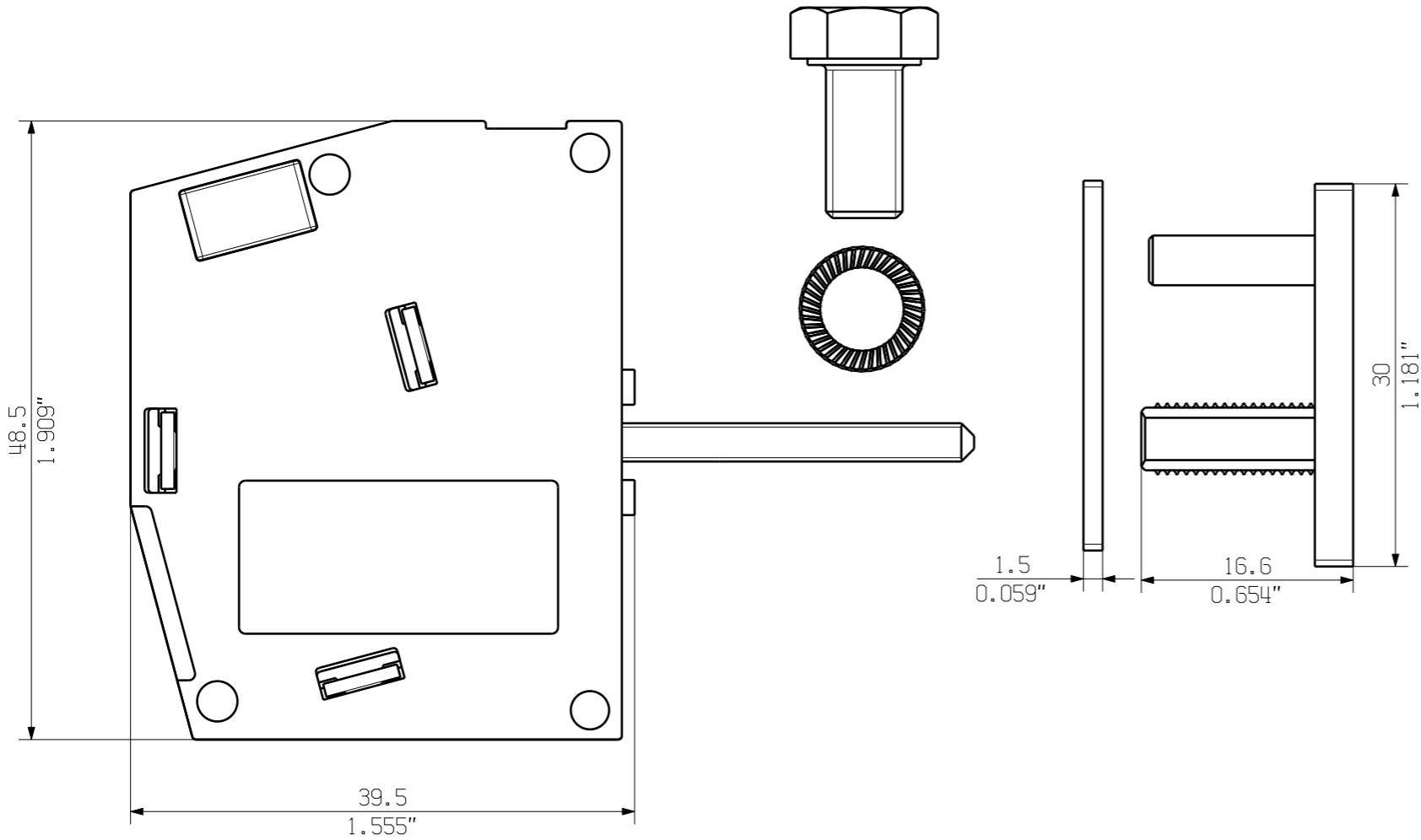
(A): 1.2 mm

The reproduction, distribution and utilization of this document as well as the communication of its contents to others without explicit authorization is prohibited. Offenders will be held liable for the payment of damages. Weidmueller exclusively reserves the right to file for patents, utility models or designs.

© Weidmueller Interface GmbH & Co. KG

Dimensions without tolerances are no check dimensions


The English version is binding




WGK 25 VP/Z...

WGK 25 VP...

KUNDENZEICHNUNG	
CUSTOMER DRAWING	
BEMESSUNGSDATEN	
RATED DATA	
BEMESSUNGSQUERSCHNITT	25 mm <sup>2</sup>
RATED CROSS-SECTION	
BEMESSUNGSTROM	125 A
RATED CURRENT	
BEMESSUNGSSPANNUNG	690 V
RATED VOLTAGE	

GENERAL TOLERANCE: DIN ISO 2768-m		91733/5 21.03.17 MA_J		00	Cat.no.: .	
RoHS COMPLIANT		Max. nos.		Modification		
		Date		Name		
Scale: 2/1		Drawn		10.05.2006 SCHLINKE_F		
Supersedes: .		Responsible		MA_J		
		Checked		21.03.2017 ZHOU_N		
		Approved		XU_S		

<b>Weidmüller</b> 		<b>C 43020</b> <b>05</b>	
Drawing no.		Issue no.	
Sheet 01	of 01	sheets	

<b>WGK 25 VP ...</b> <b>DURCHFUEHRUNGSKLEMME</b> <b>FEED-THROUGH TERMINAL</b>	
Product file: WGK 25...	5370