

AAP13 6 LO-LO

Weidmüller Interface GmbH & Co. KG


Klingenbergstraße 26

D-32758 Detmold

Germany

www.weidmueller.com

製品イメージ



独自のモジュラーコンセプトは、あらゆる種類の機械に合わせて個別調整できます。電位分配端子台 AAP モデルシリーズは、交互またはグループ化、という2つの構造が可能な統一された形状で、高く評価されています。制御電圧配電の交互形状では、両方の電位がひとつの端子台にのみ配置されます。

一般注文データ

バージョン	供給端子, PUSH IN, 6 mm ² , 250 V, 41 A, ダークベージュ
注文番号	1988260000
種別	AAP13 6 LO-LO
GTIN (EAN)	4050118372892
数量	20 Stück

作成日 2024/10/03 23:31:43 CEST

カタログステータス 28.09.2024 / 当社は技術的変更を実施する権利を有しています。

AAP13 6 LO-LO

Weidmüller Interface GmbH & Co. KG

Klingenbergstraße 26

D-32758 Detmold

Germany

www.weidmueller.com

技術データ

寸法と重量

深さ	47 mm	奥行き (インチ)	1.85 inch
DIN レールを含む奥行き	48 mm	高さ	96 mm
高さ (インチ)	3.78 inch	幅	8.1 mm
幅 (インチ)	0.319 inch	正味重量	22.31 g

温度

保管温度	-25 °C...55 °C	連続動作温度、最小	-60 °C
連続動作温度、最大	130 °C		

CSA評価データ

導体サイズフィールド配線最大 (CSA)	8 AWG	導体サイズフィールド配線最小 (CSA)	22 AWG
導体サイズ工場配線最大 (CSA)	8 AWG	導体サイズ工場配線最小 (CSA)	22 AWG
証明書番号 (CSA)	200039-70089609	配線の最大断面 (CSA)	8 AWG
配線の最小断面 (CSA)	22 AWG	電圧規模B (CSA)	150 V
電圧規模C (CSA)	150 V	電流の規模B (CSA)	36 A
電流の規模C (CSA)	36 A		

UL評価データ

コンダクタサイズファクトリ配線最小 (cURus)	22 AWG	コンダクタサイズフィールド配線、最大 (cURus)	8 AWG
コンダクタサイズフィールド配線、最小 (cURus)	22 AWG	導体サイズ工場配線最大 (cURus)	8 AWG
現在のサイズ C (cURus)	36 A	証明書番号 (cURus)	E60693
電圧サイズ B (cURus)	150 V	電圧サイズ C (cURus)	150 V
電流サイズ B (cURus)	36 A		

クランプ用コンダクタ (定格接続)

IEC 60947-1 準拠のゲージ	A5		
クランプ範囲、最大	6 mm ²		
クランプ範囲、最小	0.34 mm ²		
ツインフェルール端子のチューブ長	導体接続断面	公称	0.5 mm ²
		最大:	12 mm
		最小:	10 mm
	導体接続断面	公称	0.75 mm ²
		最大:	18 mm
		最小:	10 mm
	導体接続断面	最小:	1 mm ²
		最大:	1.5 mm ²
		最大:	18 mm
		最小:	12 mm
ツインワイヤエンドフェルール、最大	1.5 mm ²		
ツインワイヤエンドフェルール、最小	0.5 mm ²		

AAP13 6 LO-LO

Weidmüller Interface GmbH & Co. KG

Klingenbergstraße 26

D-32758 Detmold

Germany

www.weidmueller.com

技術データ

プラスチックカラー付きフェルール端子 のチューブ長さ DIN 46228/4	チューブ長	最大.	12 mm
		最小:	10 mm
	導体接続断面	最小:	0.5 mm ²
		最大.	1 mm ²
	チューブ長	最大.	18 mm
		最小:	10 mm
	導体接続断面	公称	1.5 mm ²
	チューブ長	最大.	18 mm
プラスチック製カラーなしのフェルール 端子のチューブ長さ DIN 46228/1		最小:	12 mm
	導体接続断面	公称	2.5 mm ²
	チューブ長	最大.	18 mm
		最小:	10 mm
	導体接続断面	最小:	4 mm ²
		最大.	6 mm ²
	導体接続断面	最小:	0.5 mm ²
		最大.	1 mm ²
	チューブ長	公称	10 mm
	導体接続断面	最小:	1.5 mm ²
		最大.	2.5 mm ²
	チューブ長	最小:	10 mm
	導体接続断面	公称	4 mm ²
	チューブ長	最大.	18 mm
		最小:	12 mm
	導体接続断面	最小:	6 mm ²
		最大.	10 mm ²
	チューブ長	最大.	18 mm
		最小:	10 mm
刃寸法	1.0 x 5.5 mm		
導体接続断面 AWG、最大.	AWG 8		
接続数	2		
接続断面、撚線、最大	6 mm ²		
接続断面、撚線、最小	0.5 mm ²		
接続方向	上部		
接続方式	PUSH IN		
被覆剥き長さ	12 mm		
配線接続断面 AWG、最小	AWG 22		
配線接続断面、ソリッドコア、最小	0.5 mm ²		
配線接続断面、ワイヤエンドフェルール 付 DIN 46228/1 の細径撚線、最大	6 mm ²		
配線接続断面、ワイヤエンドフェルール 付 DIN 46228/1 の細径撚線、最小	0.5 mm ²		
配線接続断面、ワイヤエンドフェルール 付 DIN 46228/4 の細径撚線、最大	6 mm ²		
配線接続断面、ワイヤエンドフェルール 付 DIN 46228/4 の細径撚線、最小	0.5 mm ²		
配線接続断面、細径撚線、最大	6 mm ²		
配線接続断面、細径撚線、最小	0.5 mm ²		
配線接続断面ソリッドコア、最大	6 mm ²		

クランプ用コンダクタ (追加接続)

接続種別、追加接続	PUSH IN
-----------	---------

作成日 2024/10/03 23:31:43 CEST

カタログステータス 28.09.2024 / 当社は技術的変更を実施する権利を有しています。

AAP13 6 LO-LO

Weidmüller Interface GmbH & Co. KG

Klingenbergstraße 26

D-32758 Detmold

Germany

www.weidmueller.com

技術データ

システム仕様

エンドカバープレートの要求	はい	電位数	2
レベル数	1	レベルごとのクランプポイント数	2
層ごとの電位数	2	内部で交差接続されたレベル	いいえ
PE 接続	いいえ	レール	TS 35
N 関数	いいえ	PE 関数	いいえ
PEN 関数	いいえ		

全般

レール	TS 35	導体接続断面積 AWG、最大	AWG 8
標準	IEC60947-7-1に準拠	設置アドバイス	レール
配線接続断面積 AWG、最小	AWG 22		

材料データ

材質	Wemid	色	ダークベージュ
操作要素の色	赤色/青色	UL 94 可燃性等級	V-0

評価データ

定格断面	6 mm ²	定格電圧	250 V
定格 DC 電圧	250 V	定格電流	41 A
最大導体電流	41 A	標準	IEC60947-7-1に準拠
IEC 60947-7-x 準拠の容量抵抗	0.78 mΩ	定格インパルス耐電圧	4 kV
IEC 60947-7-xに準拠した出力損失	1.31 W	サージ電圧カテゴリー	III
汚染度	3		

評価データ IECEx/ATEX

証明書番号 (ATEX)	TUEV17ATEX8030U	証明書番号 (IECEX)	IECEXTUR17.0015U
最大電圧 (ATEX)	220 V	電流 (ATEX)	33 A
最大導体断面積 (ATEX)	6 mm ²	最大電圧 (IECEX)	220 V
電流 (IEEX)	33 A	最大導体断面積 (IECEX)	6 mm ²
マーキング EN 60079-7	Ex ec II C Gc	Ex 2014/34/EU ラベル	II 2 G D

追加の技術データ

スナップインペグ付属	いいえ	取り付け方式	TS 35
固定形式	箆合仕様	爆発試験バージョン	はい
箆合仕様	いいえ	設置アドバイス	レール
開放側面	右		

分類

ETIM 6.0	EC000897	ETIM 7.0	EC000897
ETIM 8.0	EC000897	ETIM 9.0	EC000897
ECLASS 9.0	27-14-11-20	ECLASS 9.1	27-14-11-20
ECLASS 10.0	27-14-11-20	ECLASS 11.0	27-14-11-20
ECLASS 12.0	27-14-11-20	ECLASS 13.0	27-25-01-01
ECLASS 14.0	27-25-01-01		

作成日 2024/10/03 23:31:43 CEST

AAP13 6 LO-LO

Weidmüller Interface GmbH & Co. KG

Klingenbergstraße 26

D-32758 Detmold

Germany

www.weidmueller.com

技術データ

環境製品コンプライアンス

REACH SVHC	/
RoHS 対応状況	準拠 (免除なし)

承認

認可



ROHS	適合
UL File Number Search	UL ウェブサイト
証明書番号 (cURus)	E60693

ダウンロード


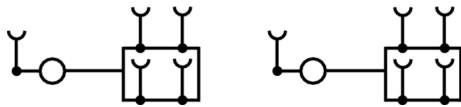
承認/証明書/適合証明書	Attestation of Conformity IECEx Certificate ATEX Certificate DNVGL certificate BV certificate CCC Ex Certificate 20-AV4BO-0271U DNV Certificate CE Declaration of Conformity UKCA declaration of conformity Confirmation of Standards EN 45545-2_2020-10
エンジニアリングデータ	CAD data – STEP
入札仕様書	Klippon® Connect 1988260000 DE Klippon® Connect 1988260000 EN
ユーザ文書	StorageConditionsTerminalBlocks AAP Terminal Blocks for control voltage distribution User Manual AXC 1.5-16
カタログ	Catalogues in PDF-format
ブローシャー	

AAP13 6 LO-LO

Weidmüller Interface GmbH & Co. KG
Klingenbergstraße 26
D-32758 Detmold
Germany

www.weidmueller.com

図面



AAP13 6 LO-LO

Weidmüller Interface GmbH & Co. KG

Klingenbergstraße 26

D-32758 Detmold

Germany

www.weidmueller.com

アクセサリ

6 mm² から 1.5 mm²

独自のモジュラーコンセプトは、あらゆる種類の機械に合わせて個別調整できます。電位分配端子台 AAP モデルシリーズは、交互またはグループ化、という2つの構造が可能な統一された形状で、高く評価されています。制御電圧配電の交互形状では、両方の電位がひとつの端子台にのみ配置されます。

一般注文データ

種別	AAP13 1.5 LI-LI	バージョン
注文番号	1988280000	モジュラー分電器用端子, PUSH IN, 1.5 mm ² , 250 V, 16 A, ダーク
GTIN (EAN)	4050118372878	ページ
数量	50 Stück	

マーカホルダー



マーカホルダーは、5 または 5.1 mm ピッチの標準マーカを追加で取り付けることができます。斜め型ホルダーはオプションで一緒にスナップ可能で、Klippon® コネクトモジュラー端子台のすべての標準マーキングチャンネルに設置できます。対応マーカの種別は、指定印字ホルダーの各アクセサリの下で確認できます。

一般注文データ

種別	BZT 1 WS 10/5	バージョン
注文番号	1805490000	アクセサリ, マーカホルダー
GTIN (EAN)	4032248270231	
数量	100 Stück	

種別	BZT 1 ZA WS 10/5	バージョン
注文番号	1805520000	アクセサリ, マーカホルダー
GTIN (EAN)	4032248270248	
数量	100 Stück	

AAP13 6 LO-LO

Weidmüller Interface GmbH & Co. KG

Klingenbergstraße 26

D-32758 Detmold

Germany

www.weidmueller.com

アクセサリ

DEK 5/8



WS/ DEK

MultiMark 端子台マーカは、ふたつのコンポーネントから構成される革新的な複合材を使用しています。マーカのハードベースの外形がコネクタにしっかりと合致します。弾性表面仕上げにより、マーカの取り付けが容易になります。この特殊なパンチ加工材は、特に長い端子台で積み重なりがちなわずかな間隔の違いに対応するために、ストリップの伸張を可能にします。別の1点の長所：表面材の優れた印刷適性により、耐久性および摩耗耐性に優れたラベリングを実現します。300 dpiの印刷分解能で、非常に読みやすい表記が得られます。

MultiMark で得られるメリット

- 強固な保持と耐久性に優れた印刷
- 連続ストリップにより、設置時間を節約
- 革新的な複合材質により容易に取り付け可能
- 最適な読みやすさを実現する大きな印字フィールド
- 製造元に依存しない事による柔軟性

一般注文データ

種別	DEK 5/8 MM WS	バージョン
注文番号	2007130000	Dekafix, 端子マーカ, 5 x 8 mm, Weidmueller, 白色
GTIN (EAN)	4050118392012	
数量	500 Stück	

カスタム印刷



WS マーカは、W モデルシリーズコネクタに最適です。WS タグはシステム互換性により、I モデルシリーズおよび Z モデルシリーズでも使用可能です。大型のマーキング面は、長い文字列だけでなく、複数行のテキストも許容します。

WS マーカは、個別調整の長い文字列を有するラベルに最適です。実績豊富な MultiCard フォーマットにより、PrintJet CONNECT、またはプロッタでの印刷が可能です。

- ストリップまたは個別に実装可能
- 実績豊富な MultiCard フォーマットマーカ

カスタム印字の場合：お客様のラベリング仕様に関しては、当社のラベリングソフトウェア、M-PrintPRO または M-PrintPRO Online (インストール未実施) のファイルをお送りください。

一般注文データ

種別	WS 10/8 PLUS MC SDR	バージョン
注文番号	1906030000	WS, 端子マーカ, 10 x 8 mm, ピッチ (mm) (P): 8.00 Weidmueller, 顧客の仕様に準拠
GTIN (EAN)	4032248528196	
数量	84 Stück	

AAP13 6 LO-LO

Weidmüller Interface GmbH & Co. KG

Klingenbergstraße 26

D-32758 Detmold

Germany

www.weidmueller.com

アクセサリ

デジタルマルチメータ



マルチメータは、多数の変数を測定できます。各装置は電圧および抵抗を測定し、標準として導通およびダイオードテストを行うことができます。

また、各マルチメータには、電流、周波数、容量、温度などの追加の測定オプションも備えています。デジタルマルチメータは、簡単かつ直接の読み取りができるクリアディスプレイの長所を備えています。これらの装置によって、測定範囲の変換ミスや表示の見間違いによる失敗は、もはや過去のものとなります。

一般注文データ

種別	ZUB MULTIMETER	バージョン
注文番号	9205270000	マルチメータ
GTIN (EAN)	4032248723522	
数量	1 Stück	

A シリーズ



ワイドミュラーの製品は、端子レールに対する安定的で信頼性の高い取り付けを保証し、スライドを防ぐエンドブラケットを含んでいます。ネジ有り / 無しのバージョンも利用できます。エンドブラケットには、グループマーカー対応のマーキングオプション、およびテストプラグホルダーが含まれます。

一般注文データ

種別	AEB 35 SCL/1 V0 GY	バージョン
注文番号	2661290000	Aシリーズ, エンドブラケット
GTIN (EAN)	4050118702170	
数量	20 Stück	
種別	AEB 35 SC/1	バージョン
注文番号	1991920000	Aシリーズ, エンドブラケット
GTIN (EAN)	4050118376722	
数量	50 Stück	
種別	AEB 35 SCL/1 V0 BK	バージョン
注文番号	2661300000	Aシリーズ, エンドブラケット
GTIN (EAN)	4050118702187	
数量	20 Stück	
種別	AEB 35 SC/1 BK	バージョン
注文番号	2475310000	Aシリーズ, エンドブラケット
GTIN (EAN)	4050118487114	
数量	50 Stück	
種別	AEB 35 SCL/1 V0	バージョン
注文番号	2661280000	Aシリーズ, エンドブラケット
GTIN (EAN)	4050118702163	
数量	20 Stück	

作成日 2024/10/03 23:31:43 CEST

AAP13 6 LO-LO

Weidmüller Interface GmbH & Co. KG

Klingenbergstraße 26

D-32758 Detmold

Germany

www.weidmueller.com

アクセサリ

A シリーズ

A
Series

仕切板は、回路の光分離に使用されるか、または隣接する渡り配線コネクタからの電氣的絶縁に使用されます。エンドプレートとは対照的に、輪郭は隣接する端子台よりも大きくなる場合があります。ただし、アプリケーション内で必要な空気パスおよびクリープパスを維持できなくなるため、この値は小さくしないでください。

一般注文データ

種別	APP 3	バージョン
注文番号	2489100000	Aシリーズ, 隔壁
GTIN (EAN)	4050118499315	
数量	50 Stück	

スクリュードライバ (マイナス用)



丸刃の付いたマイナススクリュードライバ SD DIN 5265、ISO 2380/2、出力は DIN 5264, ISO 2380/1 準拠。クロームトップチップ、ソフトフィニッシュグリップ

一般注文データ

種別	SDS 0.4X2.0X60	バージョン
注文番号	2749260000	スクリュードライバ, 刃幅 (B): 2 mm, ブレード長: 60 mm, 刃厚み
GTIN (EAN)	4050118895537	(A): 0.4 mm
数量	1 Stück	


AAP13 6 LO-LO

Weidmüller Interface GmbH & Co. KG
Klingenbergstraße 26
D-32758 Detmold
Germany

www.weidmueller.com

アクセサリ

空白



WS マーカーは、W モデルシリーズコネクタに最適です。WS タグはシステム互換性により、I モデルシリーズおよび Z モデルシリーズでも使用可能です。大型のマーキング面は、長い文字列だけでなく、複数行のテキストも許容します。

WS マーカーは、個別調整の長い文字列を有するラベルに最適です。実績豊富な MultiCard フォーマットにより、PrintJet CONNECT、またはプロッタでの印刷が可能です。

- ストリップまたは個別に実装可能
- 実績豊富な MultiCard フォーマットマーカー

カスタム印字の場合：お客様のラベリング仕様に関しては、当社のラベリングソフトウェア、M-PrintPRO または M-PrintPRO Online (インストール未実施) のファイルを送りください。

一般注文データ

種別	WS 10/8 PLUS MC NE WS	バージョン
注文番号	1905950000	WS, 端子マーカー, 10 x 8 mm, ピッチ (mm) (P): 8.00 Weidmueller, 白
GTIN (EAN)	4032248528103	色
数量	420 Stück	

1.5 mm²

1.5
mm²

プラグイン渡り配線は、簡単な操作と迅速な設置を特長とします。これにより、ネジ接続ソリューションと比較して、設置中の時間を大幅に節約できます。

一般注文データ

種別	ZQV 1.5N/2 BL	バージョン
注文番号	1985530000	渡り配線コネクタ (端子), 接続されている, 青色, 17.5 A, 極数: 2, ピッチ (mm) (P): 3.50, 絶縁: はい, 幅: 5.5 mm
GTIN (EAN)	4050118370423	
数量	60 Stück	
種別	ZQV 1.5N/5 BL	バージョン
注文番号	1985590000	渡り配線コネクタ (端子), 接続されている, 青色, 17.5 A, 極数: 5, ピッチ (mm) (P): 3.50, 絶縁: はい, 幅: 16 mm
GTIN (EAN)	4050118370430	
数量	20 Stück	
種別	ZQV 1.5N/10 RD	バージョン
注文番号	1985800000	渡り配線コネクタ (端子), 接続されている, 赤色, 17.5 A, 極数: 10, ピッチ (mm) (P): 3.50, 絶縁: はい, 幅: 33.5 mm
GTIN (EAN)	4050118370393	
数量	20 Stück	

AAP13 6 LO-LO

Weidmüller Interface GmbH & Co. KG
Klingenbergstraße 26
D-32758 Detmold
Germany

www.weidmueller.com

アクセサリ

種別	ZQV 1.5N/8 BL	バージョン
注文番号	1985640000	渡り配線コネクタ (端子), 接続されている, 青色, 17.5 A, 極数: 8, ピッチ
GTIN (EAN)	4050118370461	(mm) (P): 3.50, 絶縁: はい, 幅: 26.5 mm
数量	20 Stück	
種別	ZQV 1.5N/50 RD	バージョン
注文番号	1985820000	渡り配線コネクタ (端子), 接続されている, 赤色, 17.5 A, 極数: 50, ピッ
GTIN (EAN)	4050118370270	チ (mm) (P): 3.50, 絶縁: はい, 幅: 175 mm
数量	5 Stück	
種別	ZQV 1.5N/3 RD	バージョン
注文番号	1985670000	渡り配線コネクタ (端子), 接続されている, 赤色, 17.5 A, 極数: 3, ピッチ
GTIN (EAN)	4050118370348	(mm) (P): 3.50, 絶縁: はい, 幅: 9 mm
数量	60 Stück	
種別	ZQV 1.5N/8 RD	バージョン
注文番号	1985770000	渡り配線コネクタ (端子), 接続されている, 赤色, 17.5 A, 極数: 8, ピッチ
GTIN (EAN)	4050118370508	(mm) (P): 3.50, 絶縁: はい, 幅: 26.5 mm
数量	20 Stück	
種別	ZQV 1.5N/2 RD	バージョン
注文番号	1985650000	渡り配線コネクタ (端子), 接続されている, 赤色, 17.5 A, 極数: 2, ピッチ
GTIN (EAN)	4050118370324	(mm) (P): 3.50, 絶縁: はい, 幅: 5.5 mm
数量	60 Stück	
種別	ZQV 1.5N/9 RD	バージョン
注文番号	1985790000	渡り配線コネクタ (端子), 接続されている, 赤色, 17.5 A, 極数: 9, ピッチ
GTIN (EAN)	4050118370386	(mm) (P): 3.50, 絶縁: はい, 幅: 30 mm
数量	20 Stück	
種別	ZQV 1.5N/50 BL	バージョン
注文番号	1985720000	渡り配線コネクタ (端子), 接続されている, 青色, 17.5 A, 極数: 50, ピッ
GTIN (EAN)	4050118370546	チ (mm) (P): 3.50, 絶縁: はい, 幅: 175 mm
数量	5 Stück	
種別	ZQV 1.5N/7 RD	バージョン
注文番号	1985750000	渡り配線コネクタ (端子), 接続されている, 赤色, 17.5 A, 極数: 7, ピッチ
GTIN (EAN)	4050118370249	(mm) (P): 3.50, 絶縁: はい, 幅: 23 mm
数量	20 Stück	
種別	ZQV 1.5N/7 BL	バージョン
注文番号	1985630000	渡り配線コネクタ (端子), 接続されている, 青色, 17.5 A, 極数: 7, ピッチ
GTIN (EAN)	4050118370522	(mm) (P): 3.50, 絶縁: はい, 幅: 23 mm
数量	20 Stück	
種別	ZQV 1.5N/7	バージョン
注文番号	1985520000	渡り配線コネクタ (端子), 接続されている, 橙色, 17.5 A, 極数: 7, ピッチ
GTIN (EAN)	4050118370195	(mm) (P): 3.50, 絶縁: はい, 幅: 23 mm
数量	20 Stück	
種別	ZQV 1.5N/3 BL	バージョン
注文番号	1985550000	渡り配線コネクタ (端子), 接続されている, 青色, 17.5 A, 極数: 3, ピッチ
GTIN (EAN)	4050118370485	(mm) (P): 3.50, 絶縁: はい, 幅: 9 mm
数量	60 Stück	
種別	ZQV 1.5N/20 BL	バージョン
注文番号	1985700000	渡り配線コネクタ (端子), 接続されている, 青色, 17.5 A, 極数: 20, ピッ
GTIN (EAN)	4050118370331	チ (mm) (P): 3.50, 絶縁: はい, 幅: 70 mm
数量	20 Stück	
種別	ZQV 1.5N/6 RD	バージョン
注文番号	1985730000	渡り配線コネクタ (端子), 接続されている, 赤色, 17.5 A, 極数: 6, ピッチ
GTIN (EAN)	4050118370454	(mm) (P): 3.50, 絶縁: はい, 幅: 19.5 mm
数量	20 Stück	

作成日 2024/10/03 23:31:43 CEST

AAP13 6 LO-LO

Weidmüller Interface GmbH & Co. KG
Klingenbergstraße 26
D-32758 Detmold
Germany

www.weidmueller.com

アクセサリ

種別	ZQV 1.5N/9 BL	バージョン
注文番号	1985660000	渡り配線コネクタ (端子), 接続されている, 青色, 17.5 A, 極数: 9, ピッチ
GTIN (EAN)	4050118370478	(mm) (P): 3.50, 絶縁: はい, 幅: 30 mm
数量	20 Stück	
種別	ZQV 1.5N/6 BL	バージョン
注文番号	1985610000	渡り配線コネクタ (端子), 接続されている, 青色, 17.5 A, 極数: 6, ピッチ
GTIN (EAN)	4050118370492	(mm) (P): 3.50, 絶縁: はい, 幅: 19.5 mm
数量	20 Stück	
種別	ZQV 1.5N/5 RD	バージョン
注文番号	1985710000	渡り配線コネクタ (端子), 接続されている, 赤色, 17.5 A, 極数: 5, ピッチ
GTIN (EAN)	4050118370256	(mm) (P): 3.50, 絶縁: はい, 幅: 16 mm
数量	20 Stück	
種別	ZQV 1.5N/4 BL	バージョン
注文番号	1985570000	渡り配線コネクタ (端子), 接続されている, 青色, 17.5 A, 極数: 4, ピッチ
GTIN (EAN)	4050118370317	(mm) (P): 3.50, 絶縁: はい, 幅: 12.5 mm
数量	60 Stück	
種別	ZQV 1.5N/10 BL	バージョン
注文番号	1985680000	渡り配線コネクタ (端子), 接続されている, 青色, 17.5 A, 極数: 10, ピッ
GTIN (EAN)	4050118370539	チ (mm) (P): 3.50, 絶縁: はい, 幅: 33.5 mm
数量	20 Stück	
種別	ZQV 1.5N/20 RD	バージョン
注文番号	1985810000	渡り配線コネクタ (端子), 接続されている, 赤色, 17.5 A, 極数: 20, ピッ
GTIN (EAN)	4050118370355	チ (mm) (P): 3.50, 絶縁: はい, 幅: 70 mm
数量	20 Stück	
種別	ZQV 1.5N/4 RD	バージョン
注文番号	1985690000	渡り配線コネクタ (端子), 接続されている, 赤色, 17.5 A, 極数: 4, ピッチ
GTIN (EAN)	4050118370515	(mm) (P): 3.50, 絶縁: はい, 幅: 12.5 mm
数量	60 Stück	

A シリーズ



フラッシュシンボル付きの警告カバーは、人と機械の安全性向上に寄与します。外部電圧をアプリケーション内で示す必要がある場合に使用されます。

一般注文データ

種別	AAM 6 YE FLASH	バージョン
注文番号	2635570000	端子マーカ- , 13 x 8.1 mm, ピッチ (mm) (P): 8.00 黄色
GTIN (EAN)	4050118674514	
数量	40 Stück	

AAP13 6 LO-LO

Weidmüller Interface GmbH & Co. KG
Klingenbergstraße 26
D-32758 Detmold
Germany

www.weidmueller.com

アクセサリ

空白



Dekafix (DEK) マーカーは、全導体とプラグインコネクタ、さらに電子副次構成に対応する総合マーカーです。このシステムは短い番号で配列に適しており、即時印刷対応マーカーの広範な範囲を対象とします。一度の作業手順で迅速にインストールできる被覆剥きを提供します。印刷は読みやすく、コントラストも豊かで、幅は多種類が利用可能です。

- 即時使用可能なマーカーの広い対象範囲
- 迅速な設置に対応する被覆剥き
- ワイドミューラーの全ケーブルコネクタに対応する端子台マーカー
- ブランク MultiCard または標準印刷

カスタム印字の場合：お客様のラベリング仕様に関しては、当社のラベリングソフトウェア、M-PrintPRO または M-PrintPRO Online (インストール未実施) のファイルをお送りください。

一般注文データ

種別	DEK 5/8 MC NE WS
注文番号	1856740000
GTIN (EAN)	4032248400850
数量	800 Stück

バージョン	Dekafix, 端子マーカー, 5 x 8 mm, ピッチ (mm) (P): 8.00 Weidmueller, 白色
-------	---------------------------------------------------------------

A シリーズ



A シリーズは、統一された検査とテストタップ、渡り配線の一貫性、効率的なマーカー、時間節約を可能にするプッシュイン接続技術により、特に将来に渡って十分に対応できます。機能分野および色分けプッシャーを明確に区別できる革新的な形状により、接続およびメンテナンスの安全性を最大限に高めます。

一般注文データ

種別	AEP AP13
注文番号	1990140000
GTIN (EAN)	4050118375152
数量	20 Stück

バージョン	Aシリーズ, エンドプレート
-------	----------------

AAP13 6 LO-LO

Weidmüller Interface GmbH & Co. KG
Klingenbergstraße 26
D-32758 Detmold
Germany

www.weidmueller.com

アクセサリ

カスタム印刷



Dekafix (DEK) マーカーは、全導体とプラグインコネクタ、さらに電子副次構成に対応する総合マーカーです。このシステムは短い番号ので配列に適しており、即時印刷対応マーカーの広範な範囲を対象とします。一度の作業手順で迅速にインストールできる被覆剥きを提供します。印刷は読みやすく、コントラストも豊かで、幅は多種類が利用可能です。

- 即時使用可能なマーカーの広い対象範囲
- 迅速な設置に対応する被覆剥き
- ワイドモジュラーの全ケーブルコネクタに対応する端子台マーカー
- ブランク MultiCard または標準印刷

カスタム印字の場合：お客様のラベリング仕様に関しては、当社のラベリングソフトウェア、M-PrintPRO または M-PrintPRO Online (インストール未実施) のファイルをお送りください。

一般注文データ

種別	DEK 5/8 MC SDR	バージョン
注文番号	1856750000	Dekafix, 端子マーカー, 5 x 8 mm, ピッチ (mm) (P): 8.00 Weidmueller,
GTIN (EAN)	4032248400867	顧客の仕様に準拠
数量	160 Stück	
種別	DEK 5/8 PLUS MC SDR	バージョン
注文番号	1046370000	Dekafix, 端子マーカー, 5 x 8 mm, ピッチ (mm) (P): 8.00 Weidmueller,
GTIN (EAN)	4032248782079	顧客の仕様に準拠
数量	160 Stück	