

WPD 106 1X70/2X25+3X16 GY

Weidmüller Interface GmbH & Co. KG

Klingenbergstraße 26

D-32758 Detmold

Germany

www.weidmueller.com

製品イメージ



当社の WPD 1XX 分電器ブロックは、電源が供給され、配電されるあらゆる状況で使用されます。ユーザーが使いやすいそれらの形状により、より優れた全体像を作成し、省スペース仕様の分電器を迅速かつ効率的に実装できます。

一般注文データ

バージョン	電位分電器端子, ねじ接続, 薄いグレー, 70 mm², 215 A, 1000 V, 接続数: 6, レベル数: 1, 取り付けプレート, TS 35, V-0, Wemid
注文番号	1562210000
種別	WPD 106 1X70/2X25+3X16 GY
GTIN (EAN)	4050118385281
数量	1 Stück

作成日 2024/08/27 20:19:25 CEST

WPD 106 1X70/2X25+3X16 GY

Weidmüller Interface GmbH & Co. KG
Klingenbergstraße 26
D-32758 Detmold
Germany

www.weidmueller.com

技術データ

寸法と重量

深さ	50.4 mm	奥行き (インチ)	1.984 inch
高さ	74.5 mm	高さ (インチ)	2.933 inch
幅	39.5 mm	幅 (インチ)	1.555 inch
正味重量	200 g		

温度

保管温度	-25 °C...55 °C	連続動作温度、最小	-50 °C
連続動作温度、最大	130 °C		

CSA評価データ

証明書番号 (cCSAus)	70128467
----------------	----------

UL評価データ

証明書番号 (cURus)	E60693
---------------	--------

クランプ用コンダクタ (定格接続)

接続数	6	接続方向	横向きに
接続方式	ねじ接続		

クランプ用コンダクタ (追加接続)

接続種別、追加接続	ねじ接続
-----------	------

システム仕様

バージョン	ねじ接続	エンドカバープレートの要求	いいえ
電位数	1	レベル数	1
レベルごとのクランプポイント数	2	層ごとの電位数	1
内部で交差接続されたレベル	はい	PE 接続	いいえ
レール	取り付けプレート, TS 35	N 関数	はい
PE 関数	いいえ	PEN 関数	いいえ

全般

レール	取り付けプレート, TS 35	極数	1
標準	IEC 60947-7-1, UL 1059	設置アドバイス	端子レール / 取り付けプレート

材料データ

材質	Wemid	色	薄いグレー
UL 94 可燃性等級	V-0		

評価データ

定格断面	70 mm ²	定格電圧	1,000 V
定格 AC 電圧	1,000 V	定格 DC 電圧	1,500 V
定格電流	215 A	標準	IEC 60947-7-1, UL 1059

作成日 2024/08/27 20:19:25 CEST

WPD 106 1X70/2X25+3X16 GY

Weidmüller Interface GmbH & Co. KG

Klingenbergstraße 26

D-32758 Detmold

Germany

www.weidmueller.com

技術データ

評価データ IECEx/ATEX

証明書番号 (ATEX)	CNEX16ATEX0005U	証明書番号 (IECEx)	IECExCNEX16.0005U
最大電圧 (ATEX)	880 V	電流 (ATEX)	160 A
最大導体断面積 (ATEX)	50 mm ²	最大電圧 (IECEx)	880 V
電流 (IEEX)	160 A		

追加の技術データ

取り付け方式	嵌合仕様	爆発試験バージョン	はい
設置アドバイス	端子レール / 取り付けプレート	開放側面	閉

分類

ETIM 6.0	EC000897	ETIM 7.0	EC000897
ETIM 8.0	EC000897	ETIM 9.0	EC000897
ECLASS 9.0	27-14-11-20	ECLASS 9.1	27-14-11-20
ECLASS 10.0	27-14-11-20	ECLASS 11.0	27-14-11-20
ECLASS 12.0	27-14-11-20	ECLASS 13.0	27-25-01-19
ECLASS 14.0	27-25-01-19		

環境製品コンプライアンス

REACH SVHC	Lead 7439-92-1
SCIP	9b5f0838-1f0b-4c14-9fc7-3f5e6ee75be2
RoHS 対応状況	準拠 (免除あり)
RoHS 適用除外 (該当する場合/既知の場合)	6c

重要なメモ

製品情報	このソケットは、UL94 準拠の可燃性クラス V-2 に準拠しています。
------	--------------------------------------

承認

認可



ROHS	適合
UL File Number Search	UL ウェブサイト
証明書番号 (cURus)	E60693

WPD 106 1X70/2X25+3X16 GY

Weidmüller Interface GmbH & Co. KG

Klingenbergstraße 26

D-32758 Detmold

Germany

www.weidmueller.com

技術データ

ダウンロード

承認/証明書/適合証明書

[Attestation of Conformity](#)
[UKCA Ex Attestation of Conformity](#)
[CB Certificate](#)
[ATEX Certificate](#)
[IECEX Certificate](#)
[VDE Certificate](#)
[CCC Ex Certificate](#)
[DNV Certificate](#)
[UKCA Ex Certificate](#)
[CE Declaration of Conformity](#)
[UKCA declaration of conformity](#)
[Confirmation of Standards EN 45545-2_2020-10](#)

エンジニアリングデータ

[CAD data – STEP](#)

ユーザ文書

[StorageConditionsTerminalBlocks](#)
[DATA SHEET WPD 106](#)
[NTI WPD 106](#)
[Manual - How to connect aluminum wires in WPD-Terminal blocks](#)
[Torque_Conductor_Connection_Data_WPD_EN](#)
[Drehmoment_Leiteranschlussdaten_WPD_DE](#)

カタログ

[Catalogues in PDF-format](#)

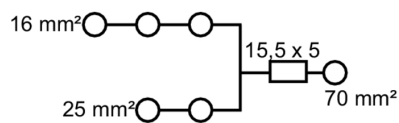
ブローシャー

WPD 106 1X70/2X25+3X16 GY

Weidmüller Interface GmbH & Co. KG
Klingenbergsstraße 26
D-32758 Detmold
Germany

www.weidmueller.com

圖面



connector connection data according to IEC 60947-3-1 (Cu)

Type	connection point A			QP1-A		Diagram
	CS 30	CS24	CS16	CS 24	CS16	
20 mm						
16 mm						
12 mm						
10 mm						
8 mm						
6 mm						
Stripping length	50 mm					16 mm
Min. wire size	1.5					0.75

1. Min. according to IEC 60364-5-52, 524.21, 524.22, 524.23, 524.24, 524.25, 524.26, 524.27, 524.28, 524.29, 524.30, 524.31, 524.32, 524.33, 524.34, 524.35, 524.36, 524.37, 524.38, 524.39, 524.40, 524.41, 524.42, 524.43, 524.44, 524.45, 524.46, 524.47, 524.48, 524.49, 524.50, 524.51, 524.52, 524.53, 524.54, 524.55, 524.56, 524.57, 524.58, 524.59, 524.60, 524.61, 524.62, 524.63, 524.64, 524.65, 524.66, 524.67, 524.68, 524.69, 524.70, 524.71, 524.72, 524.73, 524.74, 524.75, 524.76, 524.77, 524.78, 524.79, 524.80, 524.81, 524.82, 524.83, 524.84, 524.85, 524.86, 524.87, 524.88, 524.89, 524.90, 524.91, 524.92, 524.93, 524.94, 524.95, 524.96, 524.97, 524.98, 524.99, 525.00

2. Min. according to IEC 60364-5-52, 524.21, 524.22, 524.23, 524.24, 524.25, 524.26, 524.27, 524.28, 524.29, 524.30, 524.31, 524.32, 524.33, 524.34, 524.35, 524.36, 524.37, 524.38, 524.39, 524.40, 524.41, 524.42, 524.43, 524.44, 524.45, 524.46, 524.47, 524.48, 524.49, 524.50, 524.51, 524.52, 524.53, 524.54, 524.55, 524.56, 524.57, 524.58, 524.59, 524.60, 524.61, 524.62, 524.63, 524.64, 524.65, 524.66, 524.67, 524.68, 524.69, 524.70, 524.71, 524.72, 524.73, 524.74, 524.75, 524.76, 524.77, 524.78, 524.79, 524.80, 524.81, 524.82, 524.83, 524.84, 524.85, 524.86, 524.87, 524.88, 524.89, 524.90, 524.91, 524.92, 524.93, 524.94, 524.95, 524.96, 524.97, 524.98, 524.99, 525.00

Connector connection data according to IEC 1059 (30°C)

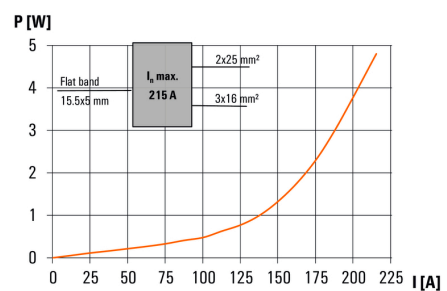
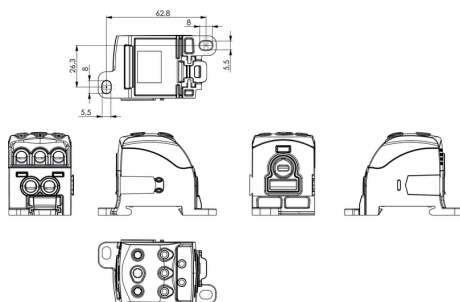
Continuum on USB **32042 100052**

Insert Level

	Continuum connector point A				Continuum connector point B			
	1.25 mm	1.27 mm	1.27 mm	1.27 mm	1.25 mm	1.27 mm	1.27 mm	1.27 mm
ANSI 0.05								
ANSI 0.07								
ANSI 0.10								
ANSI 0.15	80 ± 0.3			100 ± 0.3				
ANSI 0.20	80 ± 0.3			100 ± 0.3				
ANSI 0.25								
ANSI 0.30								
ANSI 0.35								
ANSI 0.40								
ANSI 0.50								
ANSI 0.60								
ANSI 0.70								
ANSI 0.80								
ANSI 1.00								
ANSI 1.25								
ANSI 1.50								
ANSI 1.75								
ANSI 2.00								
ANSI 2.50								
ANSI 3.00								
ANSI 3.50								
ANSI 4.00								
ANSI 4.50								
ANSI 5.00								
ANSI 5.50								
ANSI 6.00								
ANSI 6.50								
ANSI 7.00								
ANSI 7.50								
ANSI 8.00								
ANSI 8.50								
ANSI 9.00								
ANSI 9.50								
ANSI 10.00								
ANSI 10.50								
ANSI 11.00								
ANSI 11.50								
ANSI 12.00								
ANSI 12.50								
ANSI 13.00								
ANSI 13.50								
ANSI 14.00								
ANSI 14.50								
ANSI 15.00								
ANSI 15.50								
ANSI 16.00								
ANSI 16.50								
ANSI 17.00								
ANSI 17.50								
ANSI 18.00								
ANSI 18.50								
ANSI 19.00								
ANSI 19.50								
ANSI 20.00								
ANSI 20.50								
ANSI 21.00								
ANSI 21.50								
ANSI 22.00								
ANSI 22.50								
ANSI 23.00								
ANSI 23.50								
ANSI 24.00								
ANSI 24.50								
ANSI 25.00								
ANSI 25.50								
ANSI 26.00								
ANSI 26.50								
ANSI 27.00								
ANSI 27.50								
ANSI 28.00								
ANSI 28.50								
ANSI 29.00								
ANSI 29.50								
ANSI 30.00								
ANSI 30.50								
ANSI 31.00								
ANSI 31.50								
ANSI 32.00								
ANSI 32.50								
ANSI 33.00								
ANSI 33.50								
ANSI 34.00								
ANSI 34.50								
ANSI 35.00								
ANSI 35.50								
ANSI 36.00								
ANSI 36.50								
ANSI 37.00								
ANSI 37.50								
ANSI 38.00								
ANSI 38.50								
ANSI 39.00								
ANSI 39.50								
ANSI 40.00								
ANSI 40.50								
ANSI 41.00								
ANSI 41.50								
ANSI 42.00								
ANSI 42.50								
ANSI 43.00								
ANSI 43.50								
ANSI 44.00								
ANSI 44.50								
ANSI 45.00								
ANSI 45.50								
ANSI 46.00								
ANSI 46.50								
ANSI 47.00								
ANSI 47.50								
ANSI 48.00								
ANSI 48.50								
ANSI 49.00								
ANSI 49.50								
ANSI 50.00								
ANSI 50.50								
ANSI 51.00								
ANSI 51.50								
ANSI 52.00								
ANSI 52.50								
ANSI 53.00								
ANSI 53.50								
ANSI 54.00								
ANSI 54.50								
ANSI 55.00								
ANSI 55.50								
ANSI 56.00								
ANSI 56.50								
ANSI 57.00								
ANSI 57.50								
ANSI 58.00								
ANSI 58.50								
ANSI 59.00								
ANSI 59.50								
ANSI 60.00								
ANSI 60.50								
ANSI 61.00								
ANSI 61.50								
ANSI 62.00								
ANSI 62.50								
ANSI 63.00								
ANSI 63.50								
ANSI 64.00								
ANSI 64.50								
ANSI 65.00								
ANSI 65.50								
ANSI 66.00								
ANSI 66.50								
ANSI 67.00								
ANSI 67.50								
ANSI 68.00								
ANSI 68.50								
ANSI 69.00								
ANSI 69.50								
ANSI 70.00								
ANSI 70.50								
ANSI 71.00								
ANSI 71.50								
ANSI 72.00								
ANSI 72.50								
ANSI 73.00								
ANSI 73.50								
ANSI 74.00								
ANSI 74.50								
ANSI 75.00								
ANSI 75.50								
ANSI 76.00								
ANSI 76.50								
ANSI 77.00								
ANSI 77.50								
ANSI 78.00								
ANSI 78.50								
ANSI 79.00								
ANSI 79.50								
ANSI 80.00								
ANSI 80.50								
ANSI 81.00								
ANSI 81.50								
ANSI 82.00								
ANSI 82.50								
ANSI 83.00								
ANSI 83.50								
ANSI 84.00								
ANSI 84.50								
ANSI 85.00								
ANSI 85.50								
ANSI 86.00								
ANSI 86.50								
ANSI 87.00								
ANSI 87.50								
ANSI 88.00								
ANSI 88.50								
ANSI 89.00								
ANSI 89.50								
ANSI 90.00								
ANSI 90.50								
ANSI 91.00								
ANSI 91.50								
ANSI 92.00								
ANSI 92.50								
ANSI 93.00								
ANSI 93.50								
ANSI 94.00								
ANSI 94.50								
ANSI 95.00								
ANSI 95.50								
ANSI 96.00								
ANSI 96.50								
ANSI 97.00								
ANSI 97.50								
ANSI 98.00								
ANSI 98.50								
ANSI 99.00								
ANSI 99.50								
ANSI 100.00								

Insert Level

	Continuum connector point A				Continuum connector point B			
	1.25 mm	1.27 mm	1.27 mm	1.27 mm	1.25 mm	1.27 mm	1.27 mm	1.27 mm
ANSI 0.05								
ANSI 0.07								
ANSI 0.10								
ANSI 0.15	80 ± 0.3			100 ± 0.3				
ANSI 0.20	80 ± 0.3			100 ± 0.3				
ANSI 0.25								
ANSI 0.30								
ANSI 0.35								
ANSI 0.40								
ANSI 0.50								
ANSI 0.60								
ANSI 0.70								
ANSI 0.80								
ANSI 1.00								
ANSI 1.25								
ANSI 1.50								
ANSI 1.75								
ANSI 2.00								
ANSI 2.50								
ANSI 3.00								
ANSI 3.50								
ANSI 4.00								
ANSI 4.50								
ANSI 5.00								
ANSI 5.50								
ANSI 6.00								
ANSI 6.50								

[illegible]

WPD 106 1X70/2X25+3X16 GY

Weidmüller Interface GmbH & Co. KG

Klingenbergstraße 26

D-32758 Detmold

Germany

www.weidmueller.com

アクセサリ

スクリュードライバー (マイナス用)



丸刃の付いたマイナススクリュードライバー SD DIN 5265、ISO 2380/2、出力は DIN 5264, ISO 2380/1 準拠。クロームトップチップ、ソフトフィニッシュグリッ

一般注文データ

種別	SDS 0.6X3.5X100	バージョン
注文番号	9008330000	スクリュードライバー, スクリュードライバー
GTIN (EAN)	4032248056286	
数量	1 Stück	

交差接続



一般注文データ

種別	WQB WPD X06/2	バージョン
注文番号	1561940000	渡り配線コネクタ (端子), 接続されている, グレー, 215 A, 極数: 2, ピッチ (mm) (P): 39.50, 絶縁: はい, 幅: 7 mm
GTIN (EAN)	4050118367126	
数量	3 Stück	

WPD 106 1X70/2X25+3X16 GY

Weidmüller Interface GmbH & Co. KG

Klingenbergstraße 26

D-32758 Detmold

Germany

www.weidmueller.com

アクセサリ

ソケットレンチセット



アレンレンチ は、DIN ISO 2936 L (DIN 911) 準拠の完全硬化の高合金クロムバナジウム鋼製で、表面は高品質に研磨されています。

一般注文データ

種別	SKS 2,0-8,0 MR	バージョン
注文番号	9008870000	ソケットレンチ
GTIN (EAN)	4032248266623	
数量	1 Stück	

Power distribution


Screw connection

W-Series

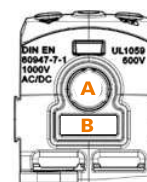
WPD 106 1x70/2x25+3x16 GY



WPD 106

70 mm²

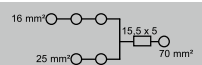
output



input

Width / Height / Depth	mm
max. current / max. conductor	A/mm ²
max. clamping range	mm ²

39.5 / 50.4 / 70
192 / 70
10...70



Technical data

Rated data		
Rated voltage	V	
Rated current	A	
for wire cross-section	70 mm ²	mm ²
Rated impulse withstand voltage / Pollution severity		
Overvoltage category / UL 94 flammability rating		
Approvals		
Clamped conductors (H05V/H07V)		
Solid / Stranded	70 mm ²	mm ²
	25 mm ²	mm ²
	16 mm ²	mm ²
	70 mm ²	mm ²
Flexible with ferrule	25 mm ²	mm ²
	16 mm ²	mm ²
	70 mm ²	mm/-
	25 mm ²	mm/-
Stripping length / Blade size	70 mm ²	mm/-
	25 mm ²	mm/-
Tightening torque	Nm	
Note		

IEC 60947-7-1 (Cu), UL 1059 (Cu+Al)

IEC	UL	CSA	EN 60079-7
1000	600	600	550
192	160	175	160
70	AWG 10...2/0	AWG 10...2/0	70
	8 kV / 3		
	III / V-0		

Rated connection

10...70 / 10...70
2.5...25 / 2.5...25
1.5...16 / 1.5...16
6...50
1.5...16
1.5...10
19 / M8
14 / M6
12 / M6

see appendix at the end of the chapter

Ordering data

Version	
	grey
	blue
	red
	black

Note






Type	Qty.	Order No.
WPD 106 1x70/2x25+3x16 GY	1	1562210000
WPD 106 1x70/2x25+3x16 BL	1	2518570000
WPD 106 1x70/2x25+3x16 RD	1	2725340000
WPD 106 1x70/2x25+3x16 BK	1	2725440000

Accessories

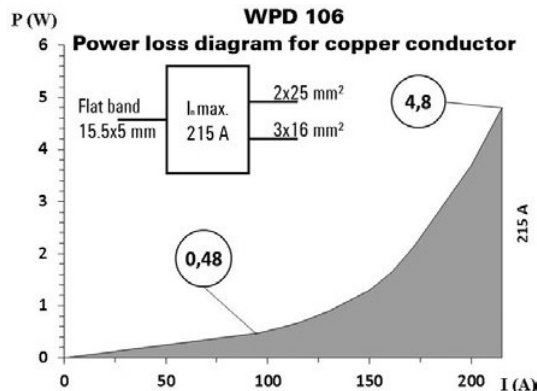
Cross connection	
	2-pole
End bracket	
	dark beige
	dark beige
Screwdriver	
	SET









Type	Qty.	Order No.
WQB WPD X06/2	20	1561940000
WEW 35/2	100	1061200000
AEB 35 SC/1	50	1991920000
SDK PZ2 X 100	1	2749450000
SK WSD-S 1,5-10,0	1	9008850000

Conductor connection data according to IEC 60947-7-1 (Cu), UL 1059 (Cu+Al)

Input	connection point A				CP** B
	Copper		Aluminium*		Copper
					
70 mm ²	10 Nm	10 Nm	13,6 Nm	13,6 Nm	
50 mm ²					
35 mm ²					
25 mm ²					
16 mm ²					
10 mm ²					
6 mm ²					
Flat band 15,5x5 mm					2 Nm
Stripping lengths	19 mm				17 mm
Allen screw	M8				M5

* Values according to UL 1059 ** CP - connection point








Output	connection point 1/2/3				connection point 4/5			
	Copper		Aluminium*		Copper		Aluminium*	
								
25 mm ²								
16 mm ²	2 Nm				2,5 Nm		5,1 Nm	5,1 Nm
10 mm ²			5,1 Nm					
6 mm ²		2 Nm						
4 mm ²								
2.5 mm ²								
1.5 mm ²								
Stripping lengths		12 mm				14 mm		
Allen screw		M6				M6		
* Values according to UL 1059								

* Values according to UL 1059

 Mehrdrähtig
  Eindrätig
  Feindrätig mit Aderendhülse
  Sektorförmig
  Flachband

UL Rating data according to UL 1059








Certificate no. (UR)	XCFR2.E60693				CP** B
	connection point A		Aluminium		Copper
Input (line)	Copper		Aluminium		Copper
					
AWG 2/0	88.5 Lb In.	88.5 Lb In.	120.4 Lb In.	100 Lb In.	
AWG 1/0					
AWG 2					
AWG 4					
AWG 6					
AWG 8					
AWG10					
Flat band 15.5x3.2 mm					17.4 Lb In.
max. current	160 A	150 A	135 A	120 A	160 A
Voltage size B,C (UR)	600 V				






** CP - connection point

CSA rating data according to CSA 22.2 No. 158

Certificate No. (CSA)	269832		
	Input	Output	
	CP* A	CP* 1/2/3	CP* 4/5
AWG 2/0	10 Nm.		
AWG 1/0			
AWG 2			
AWG 4			
AWG 6			
AWG 8		2 Nm	2 Nm
AWG10			
AWG 12			
AWG 14			
AWG 16			
max. current	175 A	50 A	65 A
Voltage size C (CSA)	600 V		

* CP - connection point

output (load)	connection point 1/2/3				connection point 4/5		
	Copper		Aluminium		Copper	Aluminium	
							
AWG 4	22.6 Lb In.	22.6 Lb In.	45.1 Lb In.	45.1 Lb In.	22.6 Lb In.	22.6 Lb In.	45.1 Lb In.
AWG 6							
AWG 8							
AWG 10							
AWG 12							
AWG 14							
AWG 16							
max. current	65 A	50 A	50 A	85 A	65 A	65 A	50 A
Voltage size B,C (UR)	600 V						

 Stranded
  Solid
  Flexible with ferrule
  Sector shaped
  Flat band