

WPD 100 2X25/6X10 GY

Weidmüller Interface GmbH & Co. KG

Klingenbergstraße 26

D-32758 Detmold

Germany

www.weidmueller.com

製品イメージ



ビル設置配線

ビル設置配線には、10 × 3 銅レールを中心に、設置端子台、中立導体用端子台、分電器用端子台からバスバーやバスバーホルダーなどの総合的なアクセサリに至るまで、完璧に連携したシステムを提供しています。

一般注文データ

バージョン	電位分電器端子, ねじ接続, 薄いグレー, 25 mm², 101 A, 1000 V, 接続数: 10, レベル数: 1, TS 35, V-0, Wemid
注文番号	1561910000
種別	WPD 100 2X25/6X10 GY
GTIN (EAN)	4050118367218
数量	3 Stück

作成日 2024/08/27 20:30:56 CEST

WPD 100 2X25/6X10 GY

Weidmüller Interface GmbH & Co. KG

Klingenbergstraße 26

D-32758 Detmold

Germany

www.weidmueller.com

技術データ

寸法と重量

深さ	49 mm	奥行き (インチ)	1.929 inch
高さ	55.4 mm	高さ (インチ)	2.181 inch
幅	30.2 mm	幅 (インチ)	1.189 inch
正味重量	102 g		

温度

保管温度	-25 °C...55 °C	連続動作温度、最小	-50 °C
連続動作温度、最大	130 °C		

クランプ用コンダクタ (定格接続)

接続数	10	接続方向	横向きに
接続方式	ねじ接続		

クランプ用コンダクタ (追加接続)

接続種別、追加接続	ねじ接続
-----------	------

システム仕様

バージョン	ねじ接続	エンドカバープレートの要求	いいえ
電位数	1	レベル数	1
レベルごとのクランプポイント数	2	層ごとの電位数	1
内部で交差接続されたレベル	はい	PE 接続	いいえ
レール	TS 35	N 関数	いいえ
PE 関数	いいえ	PEN 関数	いいえ

全般

レール	TS 35	極数	1
標準	IEC 60998-2-1	設置アドバイス	端子レール / 取り付けプレート

材料データ

材質	Wemid	色	薄いグレー
UL 94 可燃性等級	V-0		

評価データ

定格断面	25 mm ²	定格電圧	1,000 V
定格 AC 電圧	1,000 V	定格 DC 電圧	1,000 V
定格電流	101 A	標準	IEC 60998-2-1

追加の技術データ

取り付け方式	嵌合仕様	爆発試験バージョン	はい
設置アドバイス	端子レール / 取り付けプレート	開放側面	閉

WPD 100 2X25/6X10 GY

Weidmüller Interface GmbH & Co. KG

Klingenbergstraße 26

D-32758 Detmold

Germany

www.weidmueller.com

技術データ

分類

ETIM 6.0	EC000897	ETIM 7.0	EC000897
ETIM 8.0	EC000897	ETIM 9.0	EC000897
ECLASS 9.0	27-14-11-20	ECLASS 9.1	27-14-11-20
ECLASS 10.0	27-14-11-20	ECLASS 11.0	27-14-11-20
ECLASS 12.0	27-14-11-20	ECLASS 13.0	27-25-01-19
ECLASS 14.0	27-25-01-19		

環境製品コンプライアンス

REACH SVHC	Lead 7439-92-1
SCIP	9b5f0838-1f0b-4c14-9fc7-3f5e6ee75be2
RoHS 対応状況	準拠 (免除あり)
RoHS 適用除外 (該当する場合/既知の場合)	6c

承認

認可



ROHS

適合

ダウンロード

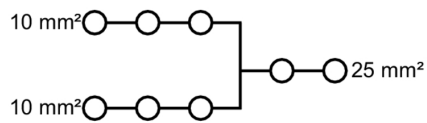
承認/証明書/適合証明書	CB Certificate FIMKO certificate VDE Certificate DNV Certificate CE Declaration of Conformity UKCA declaration of conformity Confirmation of Standards EN 45545-2_2020-10
エンジニアリングデータ	CAD data – STEP
ユーザ文書	StorageConditionsTerminalBlocks DATA SHEET WPD 100 Manual - How to connect aluminum wires in WPD-Terminal blocks Torque_Conductor_Connection_Data_WPD_EN Drehmoment_Leiteranschlussdaten_WPD_DE
カタログ	Catalogues in PDF-format
ブローシャー	

WPD 100 2X25/6X10 GY

Weidmüller Interface GmbH & Co. KG
Klingenbergstraße 26
D-32758 Detmold
Germany

www.weidmueller.com

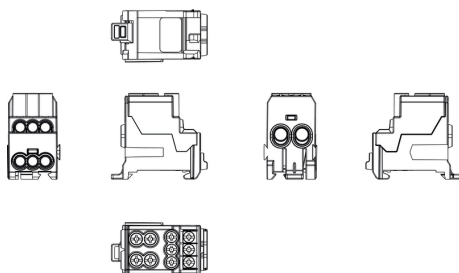
図面



Conductor connection data according to DIN EN 60990-1 (Cat. IEC 61238-1 class A (Cu+Al))

Nominal cable cross-section		Conductor cross-section		Nominal cable cross-section		Conductor cross-section	
25 mm²	10 mm²	10 mm²	6 mm²	10 mm²	6 mm²	10 mm²	6 mm²
25 mm²	10 mm²	10 mm²	6 mm²	10 mm²	6 mm²	10 mm²	6 mm²
10 mm²	6 mm²	10 mm²	6 mm²	10 mm²	6 mm²	10 mm²	6 mm²
6 mm²	4 mm²	10 mm²	6 mm²	10 mm²	6 mm²	10 mm²	6 mm²
4 mm²	2.5 mm²	10 mm²	6 mm²	10 mm²	6 mm²	10 mm²	6 mm²
2.5 mm²	1.5 mm²	10 mm²	6 mm²	10 mm²	6 mm²	10 mm²	6 mm²
1.5 mm²	0.75 mm²	10 mm²	6 mm²	10 mm²	6 mm²	10 mm²	6 mm²
Stripping length				Stripping length			
mm				mm			
17 mm				17 mm			
10 mm				10 mm			

C 250 C 250 C 250
 Standard 500 1000 Flexible with braid



WPD 100 2X25/6X10 GY

Weidmüller Interface GmbH & Co. KG

Klingenbergstraße 26

D-32758 Detmold

Germany

www.weidmueller.com

アクセサリ

クロスヘッドスクリュードライバ、ポジドライブ製



プラススクリュードライバー、ポジドライブ製、SDK PZ
DIN 5262、ISO 8764/2-PZ、ISO 8764/1-PZへの出力、
クロームトップチップ、ソフトフィニッシュグリップ

一般注文データ

種別	SDK PZ2	バージョン
注文番号	9008540000	スクリュードライバー、スクリュードライバー
GTIN (EAN)	4032248056538	
数量	1 Stück	

Power distribution

Screw connection

W-Series

WPD 100 2X25/6X10 GY

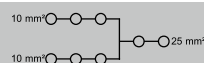


WPD 100

25 mm²

Width / Height / Depth	mm
max. current / max. conductor	A/mm ²
max. clamping range	mm ²

30.2 / 49 / 55.4
101 / 25
1.5...25



Technical data

Rated data		
Rated voltage		V
Rated current		A
for wire cross-section	25 mm ²	mm ²
Rated impulse withstand voltage / Pollution severity		
Overvoltage category / UL 94 flammability rating		
Approvals		
Clamped conductors (H05V/H07V)		
Solid / Stranded	25 mm ²	mm ²
	10 mm ²	mm ²
Flexible with ferrule	25 mm ²	mm ²
	10 mm ²	mm ²
Stripping length / Blade size	25 mm ²	mm/-
	10 mm ²	mm/-
Tightening torque		Nm
Note		

DIN EN 60998-1, IEC 61238-1A

IEC	UL	CSA	EN 60079-7
1000			
101			
25			
	8 kV / 3		
	III / V-0		
Rated connection			
2.5...25 / 2.5...25			
1.5...10 / 1.5...10			
1.5...16			
1.5...6			
17 / M6 (+/- PZ2)			
9 / M5 (+/- PZ2)			
see appendix at the end of the chapter			



B

Ordering data

Version	lichtgrau
	blau
	grün
Note	




Type	Qty.	Order No.
WPD 100 2X25/6X10 GY	1	1561910000
WPD 100 2X25/6X10 BI	1	1561920000
WPD 100 2X25/6X10 GN	1	1561930000




Accessories




End bracket	dark beige
	dark beige
Screwdriver	

Type	Qty.	Order No.
WEW 35/2	100	1061200000
AEB 35 SC/1	50	1991920000
SDK PZ2 X 100	1	2749450000

Conductor connection data according to DIN EN 60998-1 (Cu), IEC 61238-1 class A (Cu+Al)

Output (x2)	Copper		Aluminium	
2x25 mm ²				
25 mm ²	3 Nm		4 Nm	
16 mm ²				
10 mm ²		3 Nm		
6 mm ²				
4 mm ²				
2.5 mm ²				
1.5 mm ²				
Stripping lengths	17 mm			
screw	M6 (+/- PZ2)			

-  Stranded
-  Solid
-  Flexible with ferrule

Output (x6)	Copper		Aluminium
6x16 mm ²			
10 mm ²	2 Nm		3 Nm
6 mm ²			
4 mm ²			
2.5 mm ²			
1.5 mm ²			
Stripping lengths	9 mm		
screw	M5 (+/- PZ2)		

