

## VSSC6TRSLLD12VDC0.5A


Weidmüller Interface GmbH &amp; Co. KG

Klingenbergstraße 26

D-32758 Detmold

Germany

www.weidmueller.com



図に類似

導体パスに沿った過電圧カップリングは、感応信号入力を妨げたり破壊したりします。測定制御デバイスのすぐ近くで保護を提供することが重要です。ワイドミュラーの測定制御分野向けの幅広い製品範囲には、2 ピースの差し込み式形状と、テンションクランプまたはネジ接続対応のモジュラー端子が含まれています。これらの製品はバイナリ信号とアナログ信号の両方に適しています。また、ガス注入放電管やバリスタなどの一体型部品を備えた他のデザインもご用意しています。VARITECTOR は、ワイドミュラーの細線仕様で可変性の過電圧保護を表し、製品規格 IEC61643-21 に準拠してテストされています。VARITECTOR シリーズは、クラス C1、C2、C3、D1 に対して、IEC 61643-22 / VDE 0845-3 準拠のアプリケーションで使用できます。VARITECTOR SPC、SSC、および MCZ OVP 製品モデルシリーズは、電気的および機械的特性を最適に組み合わせています。サイズと扱いやすさは重要な役割を果たします。この過電圧保護は、工業用および製造プロセスの自動化に関する限られたスペース、およびビルディングオートメーションのアプリケーションに適しています。

## 一般注文データ

バージョン	計装機器と制御機器のサージ保護, 測定・制御機器のサージ保護, $U_p(L/N-PE)$ 100 V
注文番号	<a href="#">1064380000</a>
種別	VSSC6TRSLLD12VDC0.5A
GTIN (EAN)	4032248829743
数量	10 Stück

## VSSC6TRSLLD12VDC0.5A

Weidmüller Interface GmbH &amp; Co. KG

Klingenbergstraße 26

D-32758 Detmold

Germany

www.weidmueller.com

## 技術データ

## 寸法と重量

深さ	81 mm	奥行き (インチ)	3.189 inch
高さ	88.5 mm	高さ (インチ)	3.484 inch
幅	6.2 mm	幅 (インチ)	0.244 inch
正味重量	45.4 g		

## 温度

保管温度	-40 °C...80 °C	動作温度	-40 °C...70
湿度	5 ~ 96%		

## 失敗の確率

IEC 61508に準拠したSIL	3	MTTF	2,114 a
SFF	96.67 %	$\lambda_{ges}$	54
$1 \cdot 10^{-9}$ の PFH、時間ごと	1.8		

## 公称データUL

証明書番号 (UL)	E311081	UL認証	UL Zertifikat
------------	---------	------	---------------

## CSA保護データ

ガスグループ A、B	IIC	ガスグループ C	IIB
ガスグループ D	IIA	入力電圧、最大 $U_i$	15 V
入力電流、最大 $I_i$	500 mA	内部インダクタンス、最大 $L_i$	0時間
内部容量、最大 $C_i$	2 nF		

## EN 50178に準拠した絶縁協調

サージ電圧カテゴリー	III	汚染度	2
------------	-----	-----	---

## 一般データ

極数	1	保護度合い	IP20
色	黒色		

## 公称データIEC/EN

IEC 61643-21準拠の要件カテゴリー	C2, C3, D1	U での漏れ電流 $I_n$	3.2 mA
インサート喪失	732.08 kHz	オーバーロード - 失敗モード	Modus2
サージ電流担体能力C2	2.5 kA 8/20 s 5 kV 1.2/50 s	サージ電流担体能力C3	10 A 10/1000 s
サージ電流担体能力D1	1 kA 10/350 $\mu$ s	パルスリセット容量	20 ms
ヒューズ	0.5 A	体積抵抗	1.8 $\Omega$ 10%
保護レベル $U_p$ (typ.)	100 V	信号伝送プロパティ (-3 dB)	750 kHz
定格電圧 (DC)	12 V	定格電流 $I_N$	500 mA
放電電流 $I_n$ (8/20 $\mu$ s) 導体 - PE	2.5 kA	放電電流 $I_{max}$ (8 / 20 $\mu$ s) 導体 - PE	10 kA
放電電流、最大 (8/20 $\mu$ s)	20 kA	最大連続電圧、 $U_c$ (DC)	15 V
極数	1	標準	IEC 61643-21
落雷テスト電流、 $I_{imp}$ (10/350 $\mu$ s) 電線 - PE	1 kA	雷テスト電流 $I_{imp}$ (10/350 $\mu$ s)	1 kA
電圧種別	DC		

作成日 2024/11/05 19:50:20 CET

## VSSC6TRSLLD12VDC0.5A

Weidmüller Interface GmbH &amp; Co. KG

Klingenbergstraße 26

D-32758 Detmold

Germany

www.weidmueller.com

## 技術データ

## 承認の詳細

GOST 証明書

GOST-Zertifikat

## 接続データ

被覆剥き長さ	10 mm	接続方式	ねじ接続
締付けトルク、最小	0.5 Nm	締付けトルク、最大	0.8 Nm
クランプ範囲、最小	0.5 mm <sup>2</sup>	クランプ範囲、最大	4 mm <sup>2</sup>
導体断面、固定式、最小	0.5 mm <sup>2</sup>	導体断面、固定式、最大	6 mm <sup>2</sup>
導体断面、フレキシブル、AEH (DIN 46228-1)、最小	0.5 mm <sup>2</sup>	導体断面、フレキシブル、AEH (DIN 46228-1)、最大	4 mm <sup>2</sup>
接続断面、撚線、最小	0.5 mm <sup>2</sup>	接続断面、撚線、最大	4 mm <sup>2</sup>

## 電気データ

電圧種別

DC

## 定格IECEX/ATEX/cUL

cUL 証明書

cUL Certificate

## 分類

ETIM 6.0	EC000943	ETIM 7.0	EC000943
ETIM 8.0	EC000943	ETIM 9.0	EC000943
ECLASS 9.0	27-13-08-07	ECLASS 9.1	27-13-08-07
ECLASS 10.0	27-13-08-07	ECLASS 11.0	27-13-08-07
ECLASS 12.0	27-17-90-90	ECLASS 13.0	27-17-90-90
ECLASS 14.0	27-17-90-90		

## 入札仕様書

長体仕様

12 V DC によるふたつのバイナリ、電位のない信号回路対応の 6.2 mm 幅 DIN レールモジュールの、単体でのサージ保護。各信号経路はアイソレータを用いて開くことができます。緑色 LED による信号表示。端子を取り付ける際に、端子内の保護回路の取り付けレール (アース) と基準電位 (接地) が同時に電氣的に接触します。保護されたスイッチングの種類と電圧レベルに基づく端子の光学的同定。端末は、ラベル付けまたはマーク付けできます。

短体仕様

ふたつのバイナリ、電位のない信号回路対応の 6.2 mm 幅 DIN レールモジュールの、単体でのサージ保護。各信号経路はアイソレータを用いて開くことができます。緑色 LED による信号表示。バージョン: 12 V DC

## 環境製品コンプライアンス

RoHS 対応状況

準拠 (免除あり)

RoHS 適用除外 (該当する場合/既知の場合)

7a, 7cl

REACH SVHC

Lead 7439-92-1

SCIP

71e97bb7-979f-4330-94c0-20c629bb05e3

作成日 2024/11/05 19:50:20 CET

## VSSC6TRSLLD12VDC0.5A

Weidmüller Interface GmbH &amp; Co. KG

Klingenbergstraße 26

D-32758 Detmold

Germany

www.weidmueller.com

## 技術データ

## 重要なメモ

## 製品情報

モード 2 : SPD 内部の非常に低いインピーダンスのため、SPD 内部の電圧制限部の短絡箇所を示します。回路は動作不能ですが、測定装置は短絡によって保護されています。

## 承認

## 認可



ROHS

適合

UL File Number Search

UL ウェブサイト

証明書番号 (UL)

E311081

## ダウンロード

## 承認/証明書/適合証明書

[SIL Paper](#)[EU Konformitätserklärung / EU Declaration of Conformity](#)

## エンジニアリングデータ

[CAD data – STEP](#)

## ユーザ文書

[Beipackzettel / Instruction sheet](#)

## カタログ

[Catalogues in PDF-format](#)


## ブローシャー

**VSSC6TRSLLD12VDC0.5A**

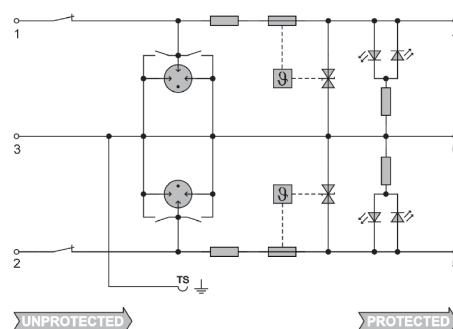
**Weidmüller Interface GmbH & Co. KG**  
Klingenbergstraße 26  
D-32758 Detmold  
Germany

[www.weidmueller.com](http://www.weidmueller.com)

図面



図に類似



Circuit diagram




## VSSC6TRSLLD12VDC0.5A

Weidmüller Interface GmbH & Co. KG  
Klingenbergstraße 26  
D-32758 Detmold  
Germany

www.weidmueller.com

## アクセサリ

## テストプラグ



端子台とテスト機器の間の電氣的接続には、テストアダプターとテストプラグが使用されます。これにより、電気接点を配線状態で確立でき、測定を容易に行うことができます。

## 一般注文データ

種別	PS 2.3 RT	バージョン
注文番号	<a href="#">0180400000</a>	テストアダプター (端子), 230 V, 20 mA
GTIN (EAN)	4008190060121	
数量	20 Stück	

## SnapMark



SnapMark - このタグキャリアは、I モデルシリーズの二段端子 IDK 1.5N に対応して特別に開発されています。柔軟なピボット機構は、渡り配線の容易な取り付け、取り外しを可能にします。4 種の DEK 5 ラベリングタグ、または 2 種の WS 10/5 Middle コネクタマーカを保持できます。

## 一般注文データ

種別	SNAPMARK I	バージョン
注文番号	<a href="#">1805880000</a>	グループマーカ、端子マーカ、23 x 5 mm, ピッチ (mm) (P): 5.00
GTIN (EAN)	4032248273614	Weidmueller, 白色
数量	50 Stück	

## VSSC6TRSLLD12VDC0.5A

Weidmüller Interface GmbH &amp; Co. KG

Klingenbergstraße 26

D-32758 Detmold

Germany

www.weidmueller.com

## アクセサリ

## アクセサリ (エンドプレート)

淡い青と黒の VSSC 製品シリーズのエンドプレート (AP)



## 一般注文データ

種別	AP VSSC6	バージョン
注文番号	<a href="#">1063110000</a>	VSSC, エンドプレート
GTIN (EAN)	4032248947553	
数量	50 Stück	

## 空白



Dekafix (DEK) マーカーは、半導体とプラグインコネクタ、さらに電子副次構成に対応する総合マーカーです。このシステムは短い番号ので配列に適しており、即時印刷対応マーカーの広範な範囲を対象とします。一度の作業手順で迅速にインストールできる被覆剥きを提供します。印刷は読みやすく、コントラストも豊かで、幅は多種類が利用可能です。

- 即時使用可能なマーカーの広い対象範囲
- 迅速な設置に対応する被覆剥き
- ワイドミューラーの全ケーブルコネクタに対応する端子台マーカー
- ブランク MultiCard または標準印刷

**カスタム印字の場合：**お客様のラベリング仕様に関しては、当社のラベリングソフトウェア、M-PrintPRO または M-PrintPRO Online (インストール未実施) のファイルをお送りください。

## 一般注文データ

種別	DEK 5/5 MC NE WS	バージョン
注文番号	<a href="#">1609801044</a>	Dekafix, 端子マーカー, 5 x 5 mm, ピッチ (mm) (P): 5.00 Weidmueller,
GTIN (EAN)	4008190397111	白色
数量	1,000 Stück	