

## BLZP 5.00HC/11/270 SN OR BX

Weidmüller Interface GmbH &amp; Co. KG

Klingenbergstraße 26

D-32758 Detmold

Germany

www.weidmueller.com

## Product image



Hüvelyes dugók húzókégyeles csatlakozással a vezetékek csatlakoztatásához megfelelő kivezetési szögben (90° vagy 270°). A hüvelyes csatlakozók helyet biztosítanak a feliratozáshoz és kódolni lehet őket. Peremes aljzattal vagy kioldó retesszel rögzítve. Fel vannak szerelve integrált plusz/mínusz csavarral, a vezeték nem megfelelő behelyezése elleni védelemmel, és nyitott húzókégyellel kerülnek szállításra. HC = nagyáramú

## Általános rendelési adatok

|                |   |
|----------------|---|
| Változat       | NYÁK dugaszoló csatlakozó, hüvelyes csatlakozó, 5.00 mm, Pólusszám: 11, 270°, Csavaros csatlakozás, Rögzítési tartomány, névleges csatlakozás, max.: 4 mm², Doboz |
| Rendelési szám | <a href="#">1958780000</a>  |
| Típus          | BLZP 5.00HC/11/270 SN OR BX   |
| GTIN (EAN)     | 4032248637614   |
| Qty.           | 30 Stück  |
| Termékadatok   | IEC: 400 V / 23 A / 0.2 - 4 mm²<br>UL: 300 V / 20 A / AWG 26 - AWG 12   |
| Csomagolás     | Doboz   |

A létrehozás dátuma 2024. július 25. 20:41:15 CEST

A katalógus állapota 13.07.2024 / A műszaki módosítások jogát fenntartjuk.

## BLZP 5.00HC/11/270 SN OR BX

Weidmüller Interface GmbH &amp; Co. KG

Klingenbergstraße 26

D-32758 Detmold

Germany

www.weidmueller.com

## Műszaki adatok

## Méretetek és tömegek

|             |         |                  |            |
|-------------|---------|------------------|------------|
| Mélység     | 27,2 mm | Mélység (coll)   | 1,071 inch |
| Magasság    | 14,1 mm | Magasság (coll)  | 0,555 inch |
| Szélesség   | 55 mm   | Szélesség (coll) | 2,165 inch |
| Nettó tömeg | 21,8 g  |                  |            |

## System Parameters

|   |   |                    |                            |
|---|---|--------------------|----------------------------|
| Termékcsalád                            | OMNIMATE Signal - sorozat BL/SL 5.00    |                    |                            |
| Csatlakozás típusa                      | Terepi csatlakozás                      |                    |                            |
| Vezetékcsatlakozás-technika             | Csavaros csatlakozás                    |                    |                            |
| Raszter mm-ben (P)                      | 5 mm                                    |                    |                            |
| Raszter inch-ben (P)                    | 0,197 "                                 |                    |                            |
| Vezeték kimeneti irány                  | 270°                                    |                    |                            |
| Pólusszám                               | 11                                      |                    |                            |
| L1, mm                                  | 50 mm                                   |                    |                            |
| L1, inch                                | 1,97 "                                  |                    |                            |
| Sorok száma                             | 1                                       |                    |                            |
| Érintkezősorok száma                    | 1                                       |                    |                            |
| Névleges keresztmetszet                 | 4 mm <sup>2</sup>                       |                    |                            |
| Érintésvédelem a DIN VDE 57 106 szerint | Ujjak számára biztonságos               |                    |                            |
| Érintésvédelem a DIN VDE 0470 szerint   | IP 20 dugaszolva / IP 10 nem dugaszolva |                    |                            |
| Védelmi osztály                         | IP20                                    |                    |                            |
| Térfigati ellenállás                    | ≤5 mΩ                                   |                    |                            |
| Kódolható                               | Igen                                    |                    |                            |
| Csupaszolási hossz                      | 7 mm                                    |                    |                            |
| Biztosítócsavar                         | M 2.5                                   |                    |                            |
| Csavarhúzó éle                          | 0,6 x 3,5, PH 1, PZ 1                   |                    |                            |
| Csavarhúzó éle, standard                | DIN 5264, ISO 8764/2-PH, ISO 8764/2-PZ  |                    |                            |
| Dugaszolási ciklusok                    | 25                                      |                    |                            |
| Dugaszolási erő/pólus, max.             | 10 N                                    |                    |                            |
| Húzóerő / pólus, max.                   | 9 N                                     |                    |                            |
| Tightening torque                       | Forgatónyomaték típusa                  | Wire connection    |                            |
|   | Usage information                       | Meghúzási nyomaték | min. 0,4 Nm<br>max. 0,5 Nm |

## Anyagjellemzők

|   |          |  |   |
|---|----------|--|---|
| Szigetelőanyag                              | PBT      | Szín                                     | narancssárga                            |
| Színskála (hasonló)                         | RAL 2000 | Szigetelőanyag csoport                   | IIIa                                    |
| Kúszóút képzési összehasonlítási szám (CTI) | ≥ 200    | Szigetelés erőssége                      | ≥ 10 <sup>8</sup> Ω                     |
| UL 94 éghetőségi osztály                    | V-0      | Érintkező anyaga                         | Cu-ötvezet                              |
| Érintkező felület                           | ónozott  | Dugaszolható csatlakozás rétegszerkezete | 4...8 µm Sn tűzi-mártó ónozással bevont |
| Tárolási hőmérséklet, min.                  | -40 °C   | Tárolási hőmérséklet, max.               | 70 °C                                   |
| Üzemi hőmérséklet, min.                     | -50 °C   | Üzemi hőmérséklet, max.                  | 100 °C                                  |
| Hőmérsékleti tartomány, telepítés, min.     | -25 °C   | Hőmérsékleti tartomány, telepítés, max.  | 100 °C                                  |

## BLZP 5.00HC/11/270 SN OR BX

Weidmüller Interface GmbH &amp; Co. KG

Klingenbergstraße 26

D-32758 Detmold

Germany

www.weidmueller.com

## Műszaki adatok

## Névleges adatok IEC szerint

szabvány szerint tesztelve

IEC 60664-1, IEC 61984

Névleges áram, maximális pólusszám  
( $T_u=20\text{ °C}$ )

18 A

Névleges áram, maximális pólusszám  
( $T_u=40\text{ °C}$ )

16 A

Névleges feszültség a III/2 túlfeszültség  
osztályhoz / szennyezés mértékéhez

320 V

Névleges lökőfeszültség a II/2  
túlfeszültség osztályhoz / szennyezés  
mértékéhez

4 kV

Névleges lökőfeszültség a III/3  
túlfeszültség osztályhoz / szennyeződés  
mértékéhez

4 kV

Névleges áram, min. pólusszám ( $T_u=20\text{ °C}$ )

23 A

Névleges áram, min. pólusszám  
( $T_u=40\text{ °C}$ )

21 A

Névleges feszültség a II/2 túlfeszültség  
osztályhoz / szennyezés mértékéhez

400 V

Névleges feszültség a III/3 túlfeszültség  
osztályhoz / szennyezés mértékéhez

250 V

Névleges lökőfeszültség a III/2  
túlfeszültség osztályhoz / szennyezés  
mértékéhez

4 kV

Rövid idejű határáram ellenállás

3 x 1 s mit 120 A

## Csomagolás

Csomagolás

Doboz

VPE hosszúság

349 mm

VPE szélesség

136 mm

VPE magasság

31 mm

## Csatlakoztatható vezetékek

Rögzítési tartomány, névleges  
csatlakozás, min.0,13 mm<sup>2</sup>Rögzítési tartomány, névleges  
csatlakozás, max.4 mm<sup>2</sup>Vezeték csatlakozási keresztmetszet  
AWG, min.

AWG 30

Vezeték csatlakozási keresztmetszet  
AWG, max.

AWG 12

Tömör, min. H05(07) V-U

0,2 mm<sup>2</sup>

Tömör, max. H05(07) V-U

4 mm<sup>2</sup>

Flexibilis, min. H05(07) V-K

0,2 mm<sup>2</sup>

Flexibilis, max. H05(07) V-K

4 mm<sup>2</sup>műanyag galléros érvéghüvellyel, DIN  
46228 pt 4, min.0,2 mm<sup>2</sup>műanyag galléros érvéghüvellyel, DIN  
46228 pt 4, max.2,5 mm<sup>2</sup>

érvéghüvellyel, DIN 46228 1. pont, min.

0,2 mm<sup>2</sup>

érvéghüvellyel, DIN 46228 pt 1, max.

4 mm<sup>2</sup>

Illesztőcsap az EN 60999 szerint a x b; ø 2,8 mm x 2,4 mm

## BLZP 5.00HC/11/270 SN OR BX

Weidmüller Interface GmbH &amp; Co. KG

Klingenbergstraße 26

D-32758 Detmold

Germany

www.weidmueller.com

## Műszaki adatok

|                    |                                    |                      |                         |
|--------------------|------------------------------------|----------------------|-------------------------|
| Rögzíthető vezeték | Vezetékcsatlakozás keresztmetszete | Típus                | finom huzalozás         |
|                    | érvéghüvely                        | névleges             | 0,5 mm <sup>2</sup>     |
|                    |                                    | Csupaszolási hossz   | névleges 6 mm           |
|                    |                                    | Ajánlott érvéghüvely | <a href="#">H0.5/6</a>  |
|                    | Vezetékcsatlakozás keresztmetszete | Típus                | finom huzalozás         |
|                    | érvéghüvely                        | névleges             | 1 mm <sup>2</sup>       |
|                    |                                    | Csupaszolási hossz   | névleges 6 mm           |
|                    |                                    | Ajánlott érvéghüvely | <a href="#">H1.0/6</a>  |
|                    | Vezetékcsatlakozás keresztmetszete | Típus                | finom huzalozás         |
|                    | érvéghüvely                        | névleges             | 1,5 mm <sup>2</sup>     |
|                    |                                    | Csupaszolási hossz   | névleges 7 mm           |
|                    |                                    | Ajánlott érvéghüvely | <a href="#">H1.5/7</a>  |
|                    | Vezetékcsatlakozás keresztmetszete | Típus                | finom huzalozás         |
|                    | érvéghüvely                        | névleges             | 2,5 mm <sup>2</sup>     |
|                    |                                    | Csupaszolási hossz   | névleges 7 mm           |
|                    |                                    | Ajánlott érvéghüvely | <a href="#">H2.5/7</a>  |
|                    | Vezetékcsatlakozás keresztmetszete | Típus                | finom huzalozás         |
|                    | érvéghüvely                        | névleges             | 0,75 mm <sup>2</sup>    |
|                    |                                    | Csupaszolási hossz   | névleges 6 mm           |
|                    |                                    | Ajánlott érvéghüvely | <a href="#">H0.75/6</a> |

Hivatkozási szöveg

A műanyag gallér külső átmérője nem lehet nagyobb az osztásnál (P). Az érvéghüvelyek hosszát a terméknek és a névleges feszültségnek megfelelően kell megválasztani.

## CSA névleges adatok

Intézet (CSA)



Tanúsítvány száma (CSA)

200039-1121690

Névleges feszültség (B felhasználási csoport / CSA)

300 V

Névleges feszültség (C felhasználási csoport / CSA)

50 V

Névleges feszültség (D felhasználási csoport / CSA)

300 V

Névleges áram (B felhasználási csoport / CSA)

20 A

Névleges áram (D felhasználási csoport / CSA)

20 A

Vezeték keresztmetszet, AWG, min.

AWG 30

Vezeték keresztmetszet, AWG, max.

AWG 12

Hivatkozás a tanúsítási értékekre

A megadott adatok maximális értékek - lásd a tanúsítványt.

## UL 1059 névleges adatok

Intézet (cURus)



Tanúsítvány száma (cURus)

E60693

Névleges feszültség (B felhasználási csoport / UL 1059)

300 V

Névleges feszültség (D felhasználási csoport / UL 1059)

300 V

Névleges áram (B felhasználási csoport / UL 1059)

20 A

Névleges áram (D felhasználási csoport / UL 1059)

10 A

Vezeték keresztmetszet, AWG, min.

AWG 26

Vezeték keresztmetszet, AWG, max.

AWG 12

Hivatkozás a tanúsítási értékekre

A megadott adatok maximális értékek - lásd a tanúsítványt.

## BLZP 5.00HC/11/270 SN OR BX

Weidmüller Interface GmbH & Co. KG  
Klingenbergstraße 26  
D-32758 Detmold  
Germany

www.weidmueller.com

## Műszaki adatok

## Besorolások

|             |             |             |             |
|-------------|-------------|-------------|-------------|
| ETIM 6.0    | EC002638    | ETIM 7.0    | EC002638    |
| ETIM 8.0    | EC002638    | ETIM 9.0    | EC002638    |
| ECLASS 9.0  | 27-44-03-09 | ECLASS 9,1  | 27-44-03-09 |
| ECLASS 10.0 | 27-44-03-09 | ECLASS 11.0 | 27-46-02-02 |
| ECLASS 12.0 | 27-46-02-02 | ECLASS 13.0 | 27-46-02-02 |

## Termékek környezetvédelmi megfelelése

|                          |                          |
|--------------------------|--------------------------|
| REACH SVHC               | /                        |
| RoHS megfelelési állapot | Megfelel, kivétel nélkül |

## Fontos megjegyzés

|                |   |
|----------------|---|
| IPC megfelelés | A termékek fejlesztése, gyártása és szállítása a nemzetközileg elismert IPC-A-610 szabvány „megengedhető” kategóriája szerint történt. A termékekkel kapcsolatos további követelményeket kérésre kiértékeljük.  |
| Megjegyzések   | <ul style="list-style-type: none"><li>További változatok külön kérésre</li><li>Aranyozott érintkező felület külön kérésre</li><li>A névleges áram a névleges keresztmetszettől és a minimális pólusszámtól függ.</li><li>Érvéghüvely műanyag gallér nélkül, DIN 46228/1</li><li>Érvéghüvely műanyag gallérral DIN 46228/4</li><li>P a rajzon = osztás</li><li>A névleges adatok kizárólag magától a komponenstől függenek. A más komponensek felé érvényes hézagokat és kúszóutakat a vonatkozó alkalmazási szabvány szerint kell tervezni.</li><li>Az IEC 61984 szerint az OMNIMATE-csatlakozók megszakítási kapacitás nélküli csatlakozók (COC). A tervezett használat alatt a csatlakozók nem dughatók be vagy ki feszültség vagy terhelés alatt</li><li>A termék hosszú idejű tárolása 50 °C átlagos hőmérsékleten és maximum 70% páratartalommal, 36 hónap</li></ul> |

## Tanúsítványok

Jóváhagyások



|                           |             |
|---------------------------|-------------|
| ROHS                      | Megfelel    |
| UL File Number Search     | UL weboldal |
| Tanúsítvány száma (cURus) | E60693      |

**BLZP 5.00HC/11/270 SN OR BX****Weidmüller Interface GmbH & Co. KG**

Klingenbergstraße 26

D-32758 Detmold

Germany

www.weidmueller.com

**Műszaki adatok****Letöltések**Approval/Certificate/Document of  
Conformity[Declaration of the Manufacturer](#)

Engineering Data

[CAD data – STEP](#)

Katalógusok

[Catalogues in PDF-format](#)

Kiadványok

[FL DRIVES EN](#)[MB DEVICE MANUF. EN](#)[FL DRIVES DE](#)[FL BUILDING SAFETY EN](#)[FL APPL LED LIGHTING EN](#)[FL INDUSTR.CONTROLS EN](#)[FL MACHINE SAFETY EN](#)[FL HEATING ELECTR EN](#)[FL APPL INVERTER EN](#)[FL\\_BASE\\_STATION\\_EN](#)[FL ELEVATOR EN](#)[FL POWER SUPPLY EN](#)[FL 72H SAMPLE SER EN](#)[PO OMNIMATE EN](#)[PO OMNIMATE EN](#)


## BLZP 5.00HC/11/270 SN OR BX

**Weidmüller Interface GmbH & Co. KG**  
Klingenbergstraße 26  
D-32758 Detmold  
Germany

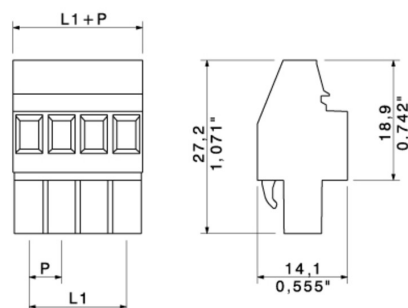
[www.weidmueller.com](http://www.weidmueller.com)

## Rajzok

### Product image



### Dimensional drawing



## BLZP 5.00HC/11/270 SN OR BX

Weidmüller Interface GmbH &amp; Co. KG

Klingenbergstraße 26

D-32758 Detmold

Germany

www.weidmueller.com

## Tartozékok

## Pozidriv csillagfejű csavarhúzó



Csillagfejű csavarhúzó, Pozidriv, SDK PZ DIN 5262, ISO 8764/2-PZ, kihajtó ISO 8764/1-PZ szerint, ChromTop hegy, SoftFinish markolat

## Általános rendelési adatok

|                |                            |  |
|----------------|----------------------------|--|
| Típus          | SDK PZ1 X 80               | Változat   |
| Rendelési szám | <a href="#">1749440000</a> | Csavarhúzó, Kés szélessége (B): 80 mm, Kés vastagsága (A): |
| GTIN (EAN)     | 4050118895667              |  |
| Qty.           | 1 Stück                    |  |

## Kódoló elemek



**Csakis azokat csatlakoztatja, amelyeket csatlakoztatni kell: a megfelelő csatlakozót a megfelelő helyre.**

A kódoló elemek és a lezáró eszközök világosan hozzárendelik a csatlakozóelemeket a gyártási folyamat és a működtetés során

A kódoló elemek és a lezáró eszközök az összeszerelés előtt vagy a kábelek összeszerelésének fázisában kerülnek behelyezésre. A Weidmüller alternatíva: online konfigurálható a változás konfigurátorral a szállítás előtti előzetes kódoláshoz.

A csatlakozóelemeket ezentúl nem lehet pontatlanul összeszerelni, vagy helytelenül csatlakoztatni.

Az előny: nincs hibakeresés a gyártás során, és nincsenek működési hibák a használat során.

## Általános rendelési adatok

| Típus          | BLZ/SL KO BK BX            | Változat  | Termékadatok | Csomagolás |
|----------------|----------------------------|---|--------------|------------|
| Rendelési szám | <a href="#">1545710000</a> | NYÁK dugaszoló csatlakozó, Tartozékok, Kódoló elem, fekete,       |              | Doboz      |
| GTIN (EAN)     | 4008190087142              | Pólusszám: 1  |              |            |
| Qty.           | 50 Stück                   |   |              |            |
| Típus          | BLZ/SL KO OR BX            | Változat  | Termékadatok | Csomagolás |
| Rendelési szám | <a href="#">1573010000</a> | NYÁK dugaszoló csatlakozó, Tartozékok, Kódoló elem, narancssárga, |              | Doboz      |
| GTIN (EAN)     | 4008190048396              | Pólusszám: 1  |              |            |
| Qty.           | 100 Stück                  |   |              |            |



## BLZP 5.00HC/11/270 SN OR BX

Weidmüller Interface GmbH &amp; Co. KG

Klingenbergstraße 26

D-32758 Detmold

Germany

www.weidmueller.com

## Tartozékok

## Lapos csavarhúzó



Hornycsavarhúzó lekerekített pengével SD DIN 5265, ISO 2380/2, behajtó a DIN 5264, ISO 2380/1 szerint. Chrom Top hegy, SoftFinish markolat

## Általános rendelési adatok

|                |                            |  |
|----------------|----------------------------|--|
| Típus          | SDS 0.6X3.5X100            | Változat   |
| Rendelési szám | <a href="#">8749340000</a> | Csavarhúzó, Kés szélessége (B): 3.5 mm, Kés hossza: 100 mm, Kés vastagsága (A): 0.6 mm |
| GTIN (EAN)     | 4050118895568              |  |
| Qty.           | 1 Stück                    |  |

## Lapos csavarhúzó



Szigetelt hornycsavarhúzó, SDI DIN 7437, ISO 2380/2, Hegy: DIN 5264, ISO 2380/1 szerint, SoftFinish-markolat

## Általános rendelési adatok

|                |                            |  |
|----------------|----------------------------|--|
| Típus          | SDIS 0.6X3.5X100           | Változat   |
| Rendelési szám | <a href="#">8749810000</a> | Csavarhúzó, Kés szélessége (B): 3.5 mm, Kés hossza: 100 mm, Kés vastagsága (A): 0.6 mm |
| GTIN (EAN)     | 4050118897012              |  |
| Qty.           | 1 Stück                    |  |

## BLZP 5.00HC/11/270 SN OR BX

Weidmüller Interface GmbH &amp; Co. KG

Klingenbergstraße 26

D-32758 Detmold

Germany

www.weidmueller.com

## Tartozékok

## Húzásmentesítők

**Gyakori terhelési változásokhoz: a dugaszolható csatlakozók "összekötése"**

Kábelsarus csatlakozás  
A törésgátló többre is képes, mint csupán enyhíteni a vezeték érintő feszültséget:

Egyszerűen pattintsa rá a csatlakozóra és

- kötegelt vezetékek
- vezető kábelek
- használja csatlakoztatási és leválasztási segítségként

A csatlakozási pontokat nem érte kár, tiszta rendezett vezeték és könnyen kezelhető.

Felhasználói előnyök: állandó, nagy terhelhetőségű csatlakozók durva ipari környezetbe és hétköznapi felhasználásra, továbbfejlesztett rendszer rendelkezésre állás.

## Általános rendelési adatok

| Típus          | BLZ 5.00 ZE04 OR BX        | Változat   | Termékadatok | Csomagolás |
|----------------|----------------------------|--|--------------|------------|
| Rendelési szám | <a href="#">1652100000</a> | NYÁK dugaszoló csatlakozó, Tartozékok, Húzásmentesítő, |              | Doboz      |
| GTIN (EAN)     | 4008190401771              | narancssárga, Pólusszám: 4                             |              |            |
| Qty.           | 50 Stück                   |  |              |            |
| Típus          | BLZ 5.00 ZE08 OR BX        | Változat   | Termékadatok | Csomagolás |
| Rendelési szám | <a href="#">1652040000</a> | NYÁK dugaszoló csatlakozó, Tartozékok, Húzásmentesítő, |              | Doboz      |
| GTIN (EAN)     | 4008190401719              | narancssárga, Pólusszám: 8                             |              |            |
| Qty.           | 50 Stück                   |  |              |            |

## Hornyos csavarhúzó-készlet, Philips



Csillagfejű csavarhúzó, típus: Phillips, SDK PH DIN 5262, ISO 8764/2-PH, behajtó ISO 8764-PH szerint, hegy: Chrom Top, SoftFinish-markolat

## Általános rendelési adatok

| Típus          | SDK PH1 X 80               | Változat   |
|----------------|----------------------------|--|
| Rendelési szám | <a href="#">1749410000</a> | Csavarhúzó, Kés szélessége (B): 1 mm, 80 mm, Kés vastagsága (A): |
| GTIN (EAN)     | 4050118895636              |  |
| Qty.           | 1 Stück                    |  |

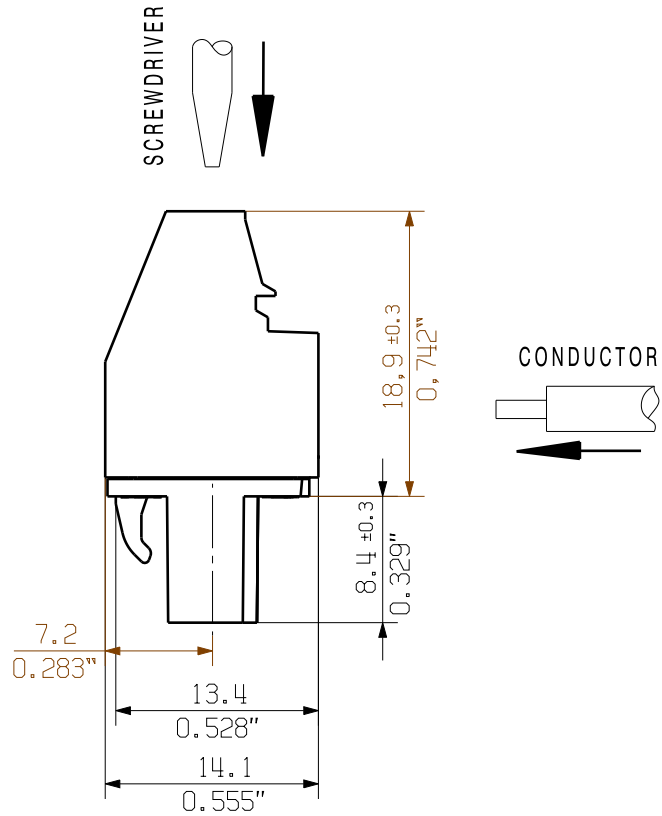
The reproduction, distribution and utilization of this document as well as the communication of its contents to others without explicit authorization is prohibited. Offenders will be held liable for the payment of damages. Weidmüller exclusively reserves the right to file for patents, utility models or designs.

© Weidmüller Interface GmbH & Co. KG

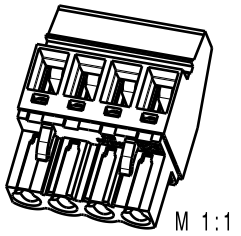
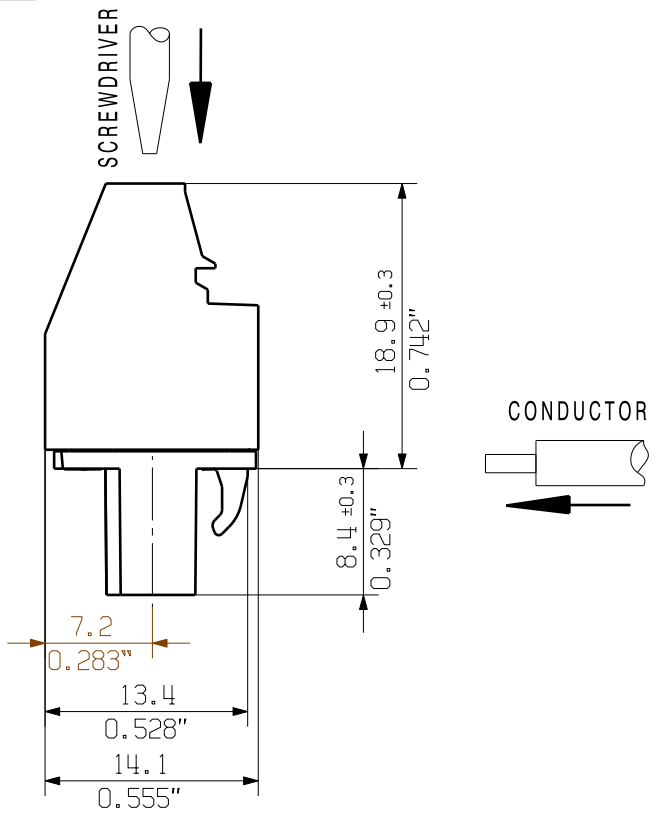
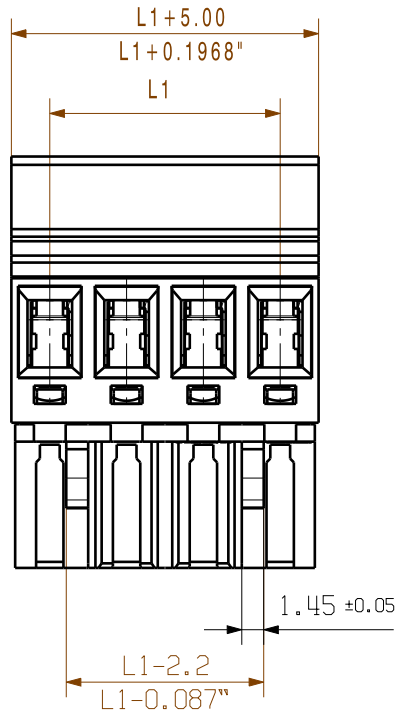
Dimensions without tolerances are no check dimensions

The English version is binding

BLZP 5.00HC/04/270



BLZP 5.00HC/04/90



For the mounting of PCBs, it should be noted that the rated data given in the catalogue relates only to the connection elements. The necessary creepage and clearance paths must be observed in connection with the respective applicant in accordance to VDE 0110. The current-carrying capacity and pitch tolerance is to be determined according to DIN IEC 326 part 3 very fine.

Weidmüller connectors are tested to the DIN VDE 0627 standard, and are valid for its field of application. Provided that the connectors are used to the intended purpose, all requirements with respect to the occurring of electrical, mechanical, thermic and corrosive stress will be satisfied.

SHOWN: BLZP 5.00HC/04/90  
BLZP 5.00HC/04/270

P = 5.00 RASTER/PITCH

n = POLZAHL/NO OF POLES

|    |         |           |
|----|---------|-----------|
| 24 | 115,00  | 4,53      |
| 23 | 110,00  | 4,33      |
| 22 | 105,00  | 4,13      |
| 21 | 100,00  | 3,94      |
| 20 | 95,00   | 3,74      |
| 19 | 90,00   | 3,54      |
| 18 | 85,00   | 3,35      |
| 17 | 80,00   | 3,15      |
| 16 | 75,00   | 2,95      |
| 15 | 70,00   | 2,76      |
| 14 | 65,00   | 2,56      |
| 13 | 60,00   | 2,36      |
| 12 | 55,00   | 2,17      |
| 11 | 50,00   | 1,97      |
| 10 | 45,00   | 1,77      |
| 9  | 40,00   | 1,57      |
| 8  | 35,00   | 1,38      |
| 7  | 30,00   | 1,18      |
| 6  | 25,00   | 0,98      |
| 5  | 20,00   | 0,79      |
| 4  | 15,00   | 0,59      |
| 3  | 10,00   | 0,39      |
| 2  | 5,00    | 0,20      |
| n  | L1 [mm] | L1 [inch] |

|                                      |  |                                 |            |            |   |
|--------------------------------------|--|---------------------------------|------------|------------|---|
| GENERAL TOLERANCE:<br>DIN ISO 2768-m |  | 99339/0<br>19.02.18 HERTEL_S 01 |            | Cat.no.: . |   |
| RoHS COMPLIANT                       |  | Modification                    |            | Weidmüller |   |
| Scale: 2:1                           |  | Drawn                           | 19.02.2018 | HERTEL_S   | BLZP 5.00HC/./90/270<br>BUCHSENLEISTE<br>SOCKET BLOCK |
| Supersedes: .                        |  | Responsible                     |            | HERTEL_S   |   |
|                                      |  | Checked                         | 26.02.2018 | HELIS_MA   |   |
|                                      |  | Approved                        |            | LANG_T     | Product file: BLZP 5.0X WG                            |

3 42481 06  
Drawing no. Issue no.  
Sheet 01 of 04 sheets