

ZDK 2.5/3AN PE

Weidmüller Interface GmbH & Co. KG


Klingenbergstraße 26

D-32758 Detmold

Germany

www.weidmueller.com

Product image



A védelmi átvezető sorkapocs egy biztonsági célú elektromos vezető, amelyet számos alkalmazásban használnak. A rézvezetők és a rögzítőlemez közötti elektromos és mechanikus kapcsolat kialakítására földelő sorkapcsok szolgálnak. Ezekben egy vagy több csatlakozási pont teszi lehetővé a védőföldelés vezetőinek csatlakoztatását és/vagy elágaztatását.

Általános rendelési adatok

Változat	Kétemeletes sorkapocs, Húzórugós csatlakozás, 2.5 mm ² , 800 V, 300 A (2,5 mm ²), Zöld / sárga
Rendelési szám	1924470000
Típus	ZDK 2.5/3AN PE
GTIN (EAN)	4032248563906
Qty.	50 Stück

ZDK 2.5/3AN PE

Weidmüller Interface GmbH & Co. KG
Klingenbergstraße 26
D-32758 Detmold
Germany

www.weidmueller.com

Műszaki adatok

Méretetek és tömegek

Mélység	50,5 mm	Mélység (coll)	1,988 inch
Mélység DIN sínnel együtt	51,5 mm	Magasság	93 mm
Magasság (coll)	3,661 inch	Szélesség	5,1 mm
Szélesség (coll)	0,201 inch	Nettó tömeg	20,66 g

Hőmérsékletek

Tárolási hőmérséklet	Üzemi hőmérsékleti tartomány	For operating temperature range see EC Design Test Certificate / IEC Ex-Certificate of Conformity
-25 °C...55 °C		
Folyamatos üzemi hőmérséklet., min.	-60 °C	Folyamatos üzemi hőmérséklet., max. 130 °C

PT OKIECEx/ATEX névleges adat

Tanúsítvány száma (ATEX)	DEMKO16ATEX1729U	Tanúsítvány száma (IECEx)	IECExULD16.0025U
Vezetékkeresztmetszet, max. (ATEX)	2.5 mm ²	Vezetékkeresztmetszet, max. (IECEx)	2.5 mm ²
Üzemi hőmérsékleti tartomány	For operating temperature range see EC Design Test Certificate / IEC Ex-Certificate of Conformity	EN 60079-7 jelölés	
2014/34/EU címke	II 2 G D		Ex eb II C Gb

Anyag adatok

Anyag	Wemid	Szín	Zöld / sárga
UL 94 éghetőségi osztály	V-0		

Rendszer specifikációk

Változat	Húzókenyveles csatlakozás, PE-csatlakozással, Egyik oldalon szabad vég	Véglap szükséges	Igen
Szintek száma	2	Rögzítési pontok száma szintenként	3
Keresztkötött szintek belül	Igen	PE-csatlakozás	Igen
Sín	TS 35	PE működés	Igen
PEN funkció	Nem		

CSA névleges adatok

B feszültség nagyság (CSA)	300 V	B áram nagyság (CSA)	24 A
C feszültség nagyság (CSA)	300 V	C áram nagyság (CSA)	24 A
Tanúsítvány száma (CSA)	200039-1842498	Vezeték keresztmetszet, max. (CSA)	12 AWG
Vezeték keresztmetszet, min. (CSA)	30 AWG		

Kiegészítő műszaki adatok

Felszerelés típusa	Felpattintható	Nyitott oldala	jobb
Robbanásbiztonság szempontjából bevizsgált változat	Igen	Rögzítőlemez, 200 mm-enként	Nem

Méretetek

TS 35 eltolás	25,5 mm
---------------	---------

ZDK 2.5/3AN PE

Weidmüller Interface GmbH & Co. KG

Klingenbergstraße 26

D-32758 Detmold

Germany

www.weidmueller.com

Műszaki adatok

Névleges adatok

Névleges keresztmetszet	2,5 mm ²	Névleges feszültség	800 V
Névleges feszültség a szomszédos kapcsolókra vonatkozóan	800 V	Névleges DC feszültség	800 V
Szabványok	IEC 60947-7-2	Fajlagos ellenállás az IEC 60947-7-x szerint	1,33 mΩ
Névleges lökőfeszültség	8 kV	Névleges lökőfeszültség a szomszédos kapocs felé	8 kV
Teljesítményvesztés az IEC 60947-7-x szerint	0,77 W	Szennyezés súlyossága	3

Rögzíthető vezetékek (névleges csatlakozás)

Csatlakozás típusa	Húzórugós csatlakozás	Csatlakozási irány	felső
Csatlakozások száma	6	Csupaszolási hossz	10 mm
Keresztmetszet csatlakoztatott vezetékhez, finomsodratú, érvéghüvelyekkel és műanyag gallérokkal DIN 46228/4, névleges csatlakozás, min.	0,5 mm ²	Kés mérete	0,6 x 3,5 mm
Mérőeszköz, IEC 60947-1	A2	Rögzítési tartomány, névleges csatlakozás, max.	4 mm ²
Rögzítési tartomány, névleges csatlakozás, min.	0,05 mm ²	Vezeték csatlakozás keresztmetszet, finomsodratú, érvéghüvelyekkel DIN 46228/1, névleges csatlakozás, min.	0,5 mm ²
Vezeték csatlakozási keresztmetszet AWG, max.	AWG 12	Vezeték csatlakozási keresztmetszet AWG, min.	AWG 24
Vezeték csatlakozási keresztmetszet, finomsodratú, max.	2,5 mm ²	Vezeték csatlakozási keresztmetszet, finomsodratú, min.	0,5 mm ²
Vezeték csatlakozási keresztmetszet, finomsodratú, érvéghüvelyekkel DIN 46228/1, névleges csatlakozás, max.	2,5 mm ²	Vezeték csatlakozási keresztmetszet, finomsodratú, érvéghüvelyekkel és műanyag gallérokkal DIN 46228/4, névleges csatlakozás, max.	2,5 mm ²
Vezeték csatlakozási keresztmetszet, többeres, névleges csatlakozás, max.	2,5 mm ²	Vezeték csatlakozási keresztmetszet, többeres, névleges csatlakozás, min.	0,5 mm ²
Vezetékcsatlakozás keresztmetszete, tömör ér, max. névleges csatlakozás	4 mm ²	Vezetékcsatlakozás keresztmetszete, tömör ér, min. névleges csatlakozás	0,5 mm ²

UL névleges adatok

Tanúsítvány száma (cURus)	E60693	Vezetékméret, gyári vezetékvezetés, max. (cURus)	12 AWG
Vezetékméret, gyári vezetékvezetés, min. (cURus)	30 AWG	Vezetékméret, terepi vezetékvezetés, min. (cURus)	30 AWG
Vezetékméret, terepi vezetékvezetés max. (cURus)	12 AWG		

Általános

Szabványok	IEC 60947-7-2	Sín	TS 35
Vezeték csatlakozási keresztmetszet AWG, max.	AWG 12	Vezeték csatlakozási keresztmetszet AWG, min.	AWG 24

Besorolások

ETIM 7.0	EC000901	ETIM 8.0	EC000901
ETIM 9.0	EC000901	ECLASS 11.0	27-14-11-41
ECLASS 12.0	27-14-11-41	ECLASS 13.0	27-25-01-04

ZDK 2.5/3AN PE

Weidmüller Interface GmbH & Co. KG

Klingenbergstraße 26

D-32758 Detmold

Germany

www.weidmueller.com

Műszaki adatok

Tanúsítványok

Jóváhagyások



ROHS	Megfelel
UL File Number Search	UL weboldal
Tanúsítvány száma (cURus)	E60693

Letöltések

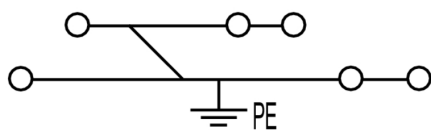
Approval/Certificate/Document of Conformity	Attestation of Conformity UKCA Ex Attestation of Conformity ATEX Certificate IECEX Certificate INMETRO certificate CCC Ex Certificate UKCA Ex Certificate Declaration of Conformity UKCA declaration of conformity Confirmation of Standards EN 45545-2_2020-10
Engineering Data	CAD data – STEP
Tervezési adatok	Zuken E3.S
User Documentation	NTI ZDK-PE 2.5/3AN NTI ZDK-PE 2.5/3AN V StorageConditionsTerminalBlocks User Manual Z-Series
Katalógusok	Catalogues in PDF-format
Kiadványok	

ZDK 2.5/3AN PE**Weidmüller Interface GmbH & Co. KG**

Klingenbergstraße 26

D-32758 Detmold

Germany

www.weidmueller.com**Rajzok**

ZDK 2.5/3AN PE

Weidmüller Interface GmbH & Co. KG

Klingenbergstraße 26

D-32758 Detmold

Germany

www.weidmueller.com

Tartozékok

Z sorozat



A Weidmüller termékválasztékában vannak végbakok, amelyek garantálják az állandó, megbízható rögzítést a kapocssínen és megakadályozzák az elcsúszást. Rendelkezésre állnak csavaros és csavarok nélküli változatok is. A végbakokon jelölési opciók vannak, akár csoportos jelölések részére is, valamint van rajta egy vizsgálódugó tartó is.

Általános rendelési adatok

Típus	ZEW 35/2	Változat
Rendelési szám	6630740000	Végbak, Wemid, sötétbézs, Sín: TS 35, Felpattintható
GTIN (EAN)	4032248348916	
Qty.	20 Stück	

2.5 mm²

A véglapok a végbak előtt lévő utolsó moduláris kapocs nyitott oldalára vannak felszerelve. A véglap használata biztosítja a moduláris kapocs működését és a meghatározott névleges feszültséget. A véglap biztosítja, hogy ne lehessen hozzáérni az áram alatt lévő részekhez, és így a kapocs védelmet biztosítson az ujjak számára.

Általános rendelési adatok

Típus	ZAP/TW ZDK 2.5/3AN	Változat
Rendelési szám	1924910000	Z-sorozat, Véglap, Elválasztó lemezzel
GTIN (EAN)	4032248565436	
Qty.	20 Stück	

ZDK 2.5/3AN PE

Weidmüller Interface GmbH & Co. KG

Klingenbergstraße 26

D-32758 Detmold

Germany

www.weidmueller.com

Tartozékok

Z sorozat



Az adapterek és teszt dugók a sorkapcsok és a vizsgálóberendezések közötti elektromos csatlakozáshoz használatosak. Így elektromos érintkezés hozható létre vezetékhez kötött állapotban, és a mérések könnyen elvégezhetők.

Általános rendelési adatok

Típus	ZTA ZT2.5/ZA	Változat
Rendelési szám	1847600000	Tartozékok, Tesztadapter, 17.5 A
GTIN (EAN)	4032248412679	
Qty.	25 Stück	
Típus	ZTA ZT2.5	Változat
Rendelési szám	1827080000	Tartozékok, Tesztadapter, 17.5 A
GTIN (EAN)	4032248411276	
Qty.	25 Stück	

Üres



A WS jelölők tökéletesen illeszkednek a W sorozatú csatlakozókhoz. Rendszerkompatibilitásuknak köszönhetően a WS címkék az I-sorozattal és a Z-sorozattal is használhatók. A nagy jelölőfelületek nem csak hosszú karakterláncokat engednek meg, hanem többsoros szöveget is.

A WS jelölők ideálisan használhatók hosszú, egyedi karakterláncokhoz. A már bevált MultiCard formátumnak köszönhetően lehetséges a nyomtatás a PrintJet CONNECT nyomtatóval vagy Plotterrel.

- Sávokba, vagy egyedileg rögzíthető
- A gyakorlatban már bizonyított MultiCard formátumú jelölők

Egyedi nyomtatáshoz: Kérjük, küldje el az M-Print PRO vagy M-Print PRO Online (telepítés nélkül) jelölőszoftverünk fájlját a címkézési előírásokkal.

Általános rendelési adatok

Típus	WS 10/5 MC NE WS	Változat
Rendelési szám	1635000000	WS, Sorkapocs jelölő, 10 x 5 mm, Raszter mm-ben (P): 5.00
GTIN (EAN)	4008190261948	Weidmueller, Allen-Bradley, fehér
Qty.	720 Stück	

ZDK 2.5/3AN PE

Weidmüller Interface GmbH & Co. KG

Klingenbergstraße 26

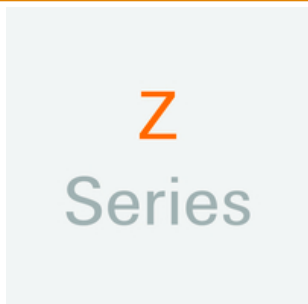
D-32758 Detmold

Germany

www.weidmueller.com

Tartozékok

Z sorozat



A szűkítő hüvelyek használatával egyszerűbbé válik a kisebb keresztmetszetű vezetékek csatlakoztatása. A vezetékek megbízhatóan, a sodrat szétbomlása nélkül elhelyezhetők a rögzítési pontba. A szűkítő hüvely az üres pontba központosítja a vezetéket.

Általános rendelési adatok

Típus	ZRH 1.5H/2	Változat
Rendelési szám	1678800000	Z-sorozat, Szűkítő hüvely
GTIN (EAN)	4008190487317	
Qty.	1 000 Stück	
Típus	ZRH 1.5H/1	Változat
Rendelési szám	1678810000	Z-sorozat, Szűkítő hüvely
GTIN (EAN)	4008190487324	
Qty.	1 000 Stück	

SnapMark IDC



SnapMark - ezt a címketartót kimondottan az I-sorozatú kétszintes DK 1.5N sorkapocshoz fejlesztettük ki. A rugalmas forgatómechanizmus egyszerűvé teszi a keresztösszekötések felhelyezését és bontását. Négy darab DEK 5 jelölécímkéhez vagy két darab WS 10/5 Middle csatlakozójelölőhöz alkalmas.

Általános rendelési adatok

Típus	SNAPMARK I	Változat
Rendelési szám	1805880000	Csoportjelölők, Sorkapocs jelölő, 23 x 5 mm, Raszter mm-ben (P):
GTIN (EAN)	4032248273614	5.00 Weidmueller, fehér
Qty.	50 Stück	

ZDK 2.5/3AN PE

Weidmüller Interface GmbH & Co. KG

Klingenbergstraße 26

D-32758 Detmold

Germany

www.weidmueller.com

Tartozékok

Jelölőtartó



A jelölőtartó lehetőséget kínál további, 5 vagy 5,1 mm beosztású standard jelölők beszerelésére. A sarkított tartók opcionálisan összekapcsolhatók, és a Klippon® Connect moduláris sorkapcsok valamennyi standard jelölőcsatornájába beszerelhetők. A szerelési jelölők típusa a rendeltetési jelöléshordozó adott tartozékai alatt található meg.

Általános rendelési adatok

Típus	BZT 1 WS 10/5	Változat
Rendelési szám	1805490000	Tartozékok, Jelölőtartó
GTIN (EAN)	4032248270231	
Qty.	100 Stück	
Típus	BZT 1 ZA WS 10/5	Változat
Rendelési szám	1805520000	Tartozékok, Jelölőtartó
GTIN (EAN)	4032248270248	
Qty.	100 Stück	

Lapos csavarhúzó



VDE-szigetelésű csavarhúzó készletek, max. 1000 V AC és 1500 V DC feszültség alatt álló alkatrészekhez, DIN EN 60900. IEC 900. Minden darab „GS Safety” bevizsgálással. A vágókés edzett, magas minőségű króm-vanádium-molibdén acélból készült, kékeszürke bevonattal.

Általános rendelési adatok

Típus	SDIS SLIM 0.6X3.5X100	Változat
Rendelési szám	8749610000	Szerelőszerszám, Kés szélessége (B): 3.5 mm, Kés hossza: 100 mm,
GTIN (EAN)	4050118896350	Kés vastagsága (A): 0.6 mm
Qty.	1 Stück	