


ZDUB 2.5-2/4AN/RC**Weidmüller Interface GmbH & Co. KG**

Klingenbergstraße 26

D-32758 Detmold

Germany

www.weidmueller.com

Product image**ZDUB 4**

Az energia, a jel és az adatok átvitele örök feladat az elektrotechnikában és a berendezésgyártásban. Sorkapcsainkat a felhasznált szigetelőanyagok, csatlakozórendszerük és kialakításuk emelik ki a konkurens gyártók termékei közül. Egy átmenő sorkapocs egy vagy több vezeték egyesítésére és/ vagy csatlakoztatására használható. E sorkapcsok egy vagy több, azonos potenciálú vagy egymással szemben szigetelt csatlakozási szintből épülnek fel.

Általános rendelési adatok

Verzió	Z-sorozat, Átvezető sorkapocs, Névleges keresztmetszet: 2.5 mm ² , Húzórugós csatlakozás, sötétbézs, Közvetlen rögzítés
Rendelési szám	1712970000
Típus	ZDUB 2.5-2/4AN/RC
GTIN (EAN)	4008190378813
Qty.	100 Stück

ZDUB 2.5-2/4AN/RC

Weidmüller Interface GmbH & Co. KG
Klingenbergstraße 26
D-32758 Detmold
Germany

www.weidmueller.com

Műszaki adatok

Méretetek és tömegek

Mélység	29 mm	Mélység (coll)	1,142 inch
Magasság	33,5 mm	Magasság (coll)	1,319 inch
Szélesség	10,2 mm	Szélesség (coll)	0,402 inch
Nettó tömeg	7,11 g		

Hőmérsékletek

Tárolási hőmérséklet	Üzemi hőmérsékleti tartomány	For operating temperature range see EC Design Test Certificate / IEC Ex-Certificate of Conformity
-25 °C...55 °C		
Folyamatos üzemi hőmérséklet., min.	Folyamatos üzemi hőmérséklet., max.	120 °C
-50 °C		

PT OKIECEX/ATEX névleges adat

Tanúsítvány száma (ATEX)	DEMKO16ATEX1808U	Tanúsítvány száma (IECEX)	IECEXULD16.0036U
Max. feszültség (ATEX)	550 V	Áram (ATEX)	21 A
Vezetékkeresztmetszet, max. (ATEX)	2.5 mm ²	Max. feszültség (IECEX)	550 V
Áram (IECEX)	21 A	Vezetékkeresztmetszet, max. (IECEX)	2.5 mm ²
Üzemi hőmérsékleti tartomány	For operating temperature range see EC Design Test Certificate / IEC Ex-Certificate of Conformity	EN 60079-7 jelölés	
			Ex eb II C Gb
2014/34/EU címke	II 2 G D		

Anyag adatok

Anyag	Wemid	Szín	sötétbézs
UL 94 éghetőségi osztály	V-0		

Rendszer specifikációk

Változat	Húzókenyveles csatlakozás, csak a rögzítési pontnál hidalható át, Egyik oldalon szabad vég	Véglap szükséges	Igen
Potenciálok száma	1	Szintek száma	1
Rögzítési pontok száma szintenként	4	Potenciálok száma szintenként	1
Keresztkötött szintek belül	Igen	PE-csatlakozás	Nem
N funkció	Nem	PE működés	Nem
PEN funkció	Nem		

CSA névleges adatok

C feszültség nagyság (CSA)	600 V	C áram nagyság (CSA)	25 A
Tanúsítvány száma (CSA)	12400-379	Vezeték keresztmetszet, max. (CSA)	12 AWG
Vezeték keresztmetszet, min. (CSA)	26 AWG		

Kiegészítő műszaki adatok

Felszerelés típusa	Közvetlen rögzítés	Nyitott oldala	jobb
Robbanásbiztonság szempontjából bevizsgált változat	Igen	Telepítési útmutató	Közvetlen rögzítés

ZDUB 2.5-2/4AN/RC

Weidmüller Interface GmbH & Co. KG

Klingenbergstraße 26

D-32758 Detmold

Germany

www.weidmueller.com

Műszaki adatok

Méretetek

TS 15 eltolás 17 mm

Névleges adatok

Névleges keresztmetszet	2,5 mm ²	Névleges feszültség	800 V
Névleges DC feszültség	800 V	Névleges áram	24 A
Áram maximum vezetékknál	30 A	Szabványok	IEC 60947-7-1
Fajlagos ellenállás az IEC 60947-7-x szerint	1,33 mΩ	Névleges lökőfeszültség	8 kV
Teljesítményvesztés az IEC 60947-7-x szerint	0,77 W	Szennyezés súlyossága	3

Rögzíthető vezetékek (kiegészítő csatlakozás)

Csatlakozás típusa, kiegészítő csatlakozás Húzórugós csatlakozás

Rögzíthető vezetékek (névleges csatlakozás)

Csatlakozás típusa	Húzórugós csatlakozás		
Csatlakozási irány	felső		
Csatlakozások száma	4		
Csupaszolási hossz	10 mm		
Keresztmetszet csatlakoztatott vezetékhez, finomsodratú, érvéghüvelyekkel és műanyag gallérokkal DIN 46228/4, névleges csatlakozás, min.	0,5 mm ²		
Kés mérete	0,6 x 3,5 mm		
Mérőeszköz, IEC 60947-1	A2		
Műanyag gallér nélküli érvéghüvely csőhossza DIN 46228/1	Vezetékcsatlakozás keresztmetszete	névleges	0,5 mm ²
	Tube length	névleges	10 mm
	Vezetékcsatlakozás keresztmetszete	névleges	0,75 mm ²
	Tube length	névleges	10 mm
	Vezetékcsatlakozás keresztmetszete	névleges	1,5 mm ²
	Tube length	névleges	10 mm
	Vezetékcsatlakozás keresztmetszete	névleges	2,5 mm ²
	Tube length	névleges	10 mm
Műanyag galléros érvéghüvely csőhossza DIN 46228/4	Tube length	min.	6 mm
		max.	10 mm
	Vezetékcsatlakozás keresztmetszete	névleges	0,5 mm ²
		min.	6 mm
		max.	10 mm
	Vezetékcsatlakozás keresztmetszete	névleges	0,75 mm ²
		min.	6 mm
		max.	10 mm
	Vezetékcsatlakozás keresztmetszete	névleges	1 mm ²
		min.	8 mm
		max.	10 mm
	Vezetékcsatlakozás keresztmetszete	névleges	1,5 mm ²
		névleges	8 mm
		névleges	2,5 mm ²
Rögzítési tartomány, névleges csatlakozás, max.	4 mm ²		
Rögzítési tartomány, névleges csatlakozás, min.	0,13 mm ²		

A létrehozás dátuma 2024. június 3. 9:13:26 CEST

A katalógus állapota 18.05.2024 / A műszaki módosítások jogát fenntartjuk.

ZDUB 2.5-2/4AN/RC

Weidmüller Interface GmbH & Co. KG

Klingenbergstraße 26

D-32758 Detmold

Germany

www.weidmueller.com

Műszaki adatok

Vezeték csatlakozás keresztmetszet, 0,5 mm²

finomsodratú, érvéghüvelyekkel DIN 46228/1, névleges csatlakozás, min.

Vezeték csatlakozási keresztmetszet AWG 12

AWG, max.

Vezeték csatlakozási keresztmetszet AWG 26

AWG, min.

Vezeték csatlakozási keresztmetszet, 2,5 mm²

finomsodratú, max.

Vezeték csatlakozási keresztmetszet, 0,5 mm²

finomsodratú, min.

Vezeték csatlakozási keresztmetszet, 1,5 mm²

finomsodratú, érvéghüvelyekkel DIN 46228/1, névleges csatlakozás, max.

Vezeték csatlakozási keresztmetszet, 1,5 mm²

finomsodratú, érvéghüvelyekkel és műanyag gallérokkal DIN 46228/4, névleges csatlakozás, max.

Vezetékcsatlakozás keresztmetszete, 4 mm²

tömör ér, max. névleges csatlakozás

Vezetékcsatlakozás keresztmetszete, 0,5 mm²

tömör ér, min. névleges csatlakozás

UL névleges adatok

C feszültség nagyság (cURus) 600 V

Tanúsítvány száma (cURus) E60693

Vezetékméret, gyári vezetékvezetés, min. (cURus)

26 AWG

Vezetékméret, terepi vezetékvezetés max. (cURus)

12 AWG

C áram nagyság (cURus) 20 A

Vezetékméret, gyári vezetékvezetés, max. (cURus)

12 AWG

Vezetékméret, terepi vezetékvezetés, min. (cURus)

26 AWG

Általános

Szabványok IEC 60947-7-1

Vezeték csatlakozási keresztmetszet

AWG, max. AWG 12

Telepítési útmutató

Vezeték csatlakozási keresztmetszet

AWG, min. AWG 26

Közvetlen rögzítés

Besorolások

ETIM 6.0 EC000897

ETIM 8.0 EC000897

ECLASS 9.0 27-14-11-20

ECLASS 10.0 27-14-11-20

ECLASS 12.0 27-14-11-20

ETIM 7.0 EC000897

ETIM 9.0 EC000897

ECLASS 9,1 27-14-11-20

ECLASS 11.0 27-14-11-20

ECLASS 13.0 27-25-01-01

ZDUB 2.5-2/4AN/RC

Weidmüller Interface GmbH & Co. KG

Klingenbergstraße 26

D-32758 Detmold

Germany

www.weidmueller.com

Műszaki adatok

Tanúsítványok

Jóváhagyások



ROHS	Megfelel
UL File Number Search	UL weboldal
Tanúsítvány száma (cURus)	E60693
Tanúsítvány száma (cURusEX)	E184763

Letöltések

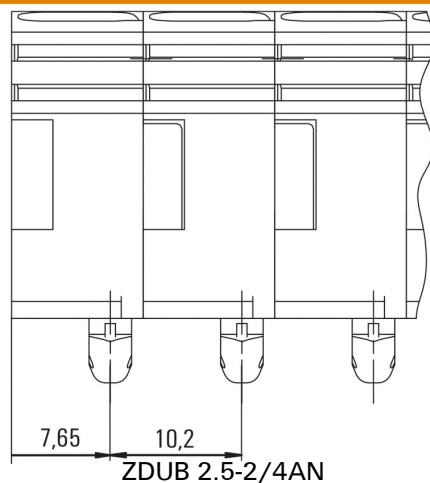
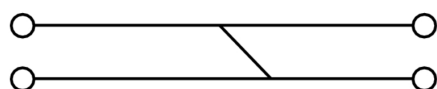
Approval/Certificate/Document of Conformity	Attestation of Conformity UKCA Ex Attestation of Conformity ATEX Certificate IECEx Certificate CCC Ex Certificate UKCA Ex Certificate Declaration of Conformity UKCA declaration of conformity Confirmation of Standards EN 45545-2_2020-10
Engineering Data	CAD data – STEP
Tervezési adatok	Zuken E3.S
User Documentation	Beipackzettel_ZDUB.pdf NTI ZDUB 2.5-2/.../RC StorageConditionsTerminalBlocks
Katalógusok	Catalogues in PDF-format

ZDUB 2.5-2/4AN/RC**Weidmüller Interface GmbH & Co. KG**

Klingenbergstraße 26

D-32758 Detmold

Germany

www.weidmueller.com**Rajzok****Fúrósablon**

ZDUB 2.5-2/4AN/RC

Weidmüller Interface GmbH & Co. KG

Klingenbergstraße 26

D-32758 Detmold

Germany

www.weidmueller.com

Tartozékok


Lapos csavarhúzó



VDE-szigetelésű csavarhúzó készletek, max. 1000 V AC és 1500 V DC feszültség alatt álló alkatrészekhez, DIN EN 60900. IEC 900. Minden darab „GS Safety” bevizsgálással. A vágókés edzett, magas minőségű króm-vanádium-molibdén acélból készült, kékesszürke bevonattal.

Általános rendelési adatok

Típus	SDIS SLIM 0.6X3.5X100	Verzió
Rendelési szám	1749610000	Szerelőszerszám, Kés szélessége (B): 3.5 mm, Kés hossza: 100 mm,
GTIN (EAN)	4050118896350	Kés vastagsága (A): 0.6 mm
Qty.	1 Stück	

2.5 mm²

A véglapok a végbak előtt lévő utolsó moduláris kapocs nyitott oldalára vannak felszerelve. A véglap használata biztosítja a moduláris kapocs működését és a meghatározott névleges feszültséget. A véglap biztosítja, hogy ne lehessen hozzáérni az áram alatt lévő részekhez, és így a kapocs védelmet biztosítson az ujjak számára.

Általános rendelési adatok

Típus	ZAP ZDUB OR	Verzió
Rendelési szám	1704770000	Z-sorozat, Véglap
GTIN (EAN)	4008190948429	
Qty.	50 Stück	
Típus	ZTW ZDUB	Verzió
Rendelési szám	1704340000	Z-sorozat, Elválasztó lemezzel
GTIN (EAN)	4008190948597	
Qty.	50 Stück	
Típus	ZAP ZDUB BL	Verzió
Rendelési szám	1704760000	Z-sorozat, Véglap
GTIN (EAN)	4008190948412	
Qty.	50 Stück	
Típus	ZAP ZDUB	Verzió
Rendelési szám	1704750000	Z-sorozat, Véglap
GTIN (EAN)	4008190948405	
Qty.	50 Stück	

ZDUB 2.5-2/4AN/RC

Weidmüller Interface GmbH & Co. KG

Klingenbergstraße 26

D-32758 Detmold

Germany

www.weidmueller.com

Tartozékok

2.5 mm²2.5
mm²

A dugaszolható keresztösszekötők egyszerű kezelést és gyors telepítést tesznek lehetővé. Ezzel a megoldással sok idő takarítható meg a telepítés során, összehasonlítva a csavaros megoldásokkal.

Általános rendelési adatok

Típus	ZQB 2.5-2	Verzió
Rendelési szám	1677120000	Tartozékok, Keresztösszekötő, 24 A
GTIN (EAN)	4008190467678	
Qty.	50 Stück	

Jelölőtartó



A jelölőtartó lehetőséget kínál további, 5 vagy 5,1 mm beosztású standard jelölők beszerelésére. A sarkított tartók opcionálisan összekapcsolhatók, és a Klippon[®] Connect moduláris sorkapcsok valamennyi standard jelölőcsatornájába beszerelhetők. A szerelési jelölők típusa a rendeltetési jelöléshordozó adott tartozékai alatt található meg.

Általános rendelési adatok

Típus	BZT 1 ZA WS 10/5	Verzió
Rendelési szám	1805520000	Tartozékok, Jelölőtartó
GTIN (EAN)	4032248270248	
Qty.	100 Stück	

Típus	BZT 1 WS 10/5	Verzió
Rendelési szám	1805490000	Tartozékok, Jelölőtartó
GTIN (EAN)	4032248270231	
Qty.	100 Stück	

ZDUB 2.5-2/4AN/RC

Weidmüller Interface GmbH & Co. KG

Klingenbergstraße 26

D-32758 Detmold

Germany

www.weidmueller.com

Tartozékok

Egyedi felirat



A dekafix (DEK) jelölő univerzálisan használható minden vezetékhez és dugaszolható csatlakozóhoz, valamint elektronikus szerelvényekhez. A rendszer ideális rövid számsorokhoz, és nagy számú készen nyomtatott jelölőt is tartalmaz.

Csíkok egylépéses, gyors felszereléshez. A nyomtatás könnyen olvasható, kontrasztos, és négy szélességben kapható.

- Használatra kész jelölők nagy választéka
- Csíkok gyors felszereléshez
- Csatlakozójelölők, minden Weidmüller-kábelcsatlakozóhoz alkalmazhatók
- Kaphatók üres MultiCard formátumban, vagy standard nyomtatással

Egyedi nyomtatáshoz: Kérjük, küldje el az M-Print PRO vagy M-Print PRO Online (telepítés nélkül) jelölőszoftverünk fájlját a címkézési előírásokkal.

Általános rendelési adatok

Típus	DEK 5/5 MC SDR	Verzió
Rendelési szám	1609810000	Dekafix, Sorkapocs jelölő, 5 x 5 mm, Osztás, mm (P): 5.00
GTIN (EAN)	4008190456597	Weidmueller, Vevőspecifikus
Qty.	200 Stück	

Üres



ZS jelölőket - a bevált MultiCard formátumban - speciálisan a Z-sorozathoz fejlesztettük ki. Nagy nyomtatási felületük van. A felhajtható mechanizmus miatt a keresztösszekötők is hozzáférhetők, lecsupaszolás nélkül. Az egyes címkéket a sávokra kell pattintani, ezért a gyors szerelés garantált. Az egyes címkéket könnyű elválasztani.

- Felhajtható jelölőterület
- Sávokba, vagy egyedileg rögzíthető
- A gyakorlatban már bizonyított MultiCard formátumú jelölők

Egyedi nyomtatáshoz: Kérjük, küldje el az M-Print PRO vagy M-Print PRO Online (telepítés nélkül) jelölőszoftverünk fájlját a címkézési előírásokkal.

Általános rendelési adatok

Típus	ZS 10/5 MC NE WS	Verzió
Rendelési szám	1610000000	ZS, Sorkapocs jelölő, 10 x 5 mm, Osztás, mm (P): 5.00 Weidmueller,
GTIN (EAN)	4008190263171	Allen-Bradley, fehér
Qty.	480 Stück	