


VSSC6SLFGLD48VAC/DC0.5A**Weidmüller Interface GmbH & Co. KG**

Klingenbergstraße 26

D-32758 Detmold

Germany

www.weidmueller.com



A vezeték útvonalán becsatolt túlfeszültség zavarhatja vagy tönkretelheti az érzékeny jelbemeneteket. Fontos az I&C eszközök közvetlen közelében elhelyezett védelem. A Weidmüller I&C szektor számára kínált széles termékválasztéka 2 darabból álló, dugaszolható kialakítású és moduláris sorkapcsokat kínál rugós vagy csavaros csatlakozással. Ezek mind bináris, mind analóg jelek csatlakoztatására alkalmasak. A Weidmüller más kialakításokat is kínál, olyan beépített összetevőkkel, mint gázkisülésses csövek vagy varisztorok. A VARITECTOR a Weidmüller rugalmas és variálható túlfeszültség-védelme, az IEC 61643-21 termékszabvány szerint tesztelve. A VARITECTOR sorozat az IEC 61643-22 / VDE 0845-3 szerinti, C1, C2, C3 és D1 osztályú alkalmazásokhoz használható. A VARITECTOR SPC, SSC és MCZ OVP termékcsalád optimálisan kombinálja az elektromos és mechanikai tulajdonságokat. A méret és a könnyű kezelhetőség nagyon fontos. Ez a túlfeszültség-védelem ideálisan alkalmas szűk helyeken az ipari automatizálásban, valamint épület-automatizálási alkalmazásokban.

Általános rendelési adatok

Változat	Túlfeszültség-védelem műszerekhez és vezérléshez, Túlfeszültség-védelem, mérés-vezérlés-szabályozás, $U_p(L/N-PE) < 200\text{ V}$
Rendelési szám	1064440000
Típus	VSSC6SLFGLD48VAC/DC0.5A
GTIN (EAN)	4032248829804
Qty.	10 Stück

VSSC6SLFGLD48VAC/DC0.5A

Weidmüller Interface GmbH & Co. KG

Klingenbergstraße 26

D-32758 Detmold

Germany

www.weidmueller.com

Műszaki adatok

Méretetek és tömegek

Mélység	81 mm	Mélység (coll)	3,189 inch
Magasság	88,5 mm	Magasság (coll)	3,484 inch
Szélesség	6,2 mm	Szélesség (coll)	0,244 inch
Nettó tömeg	42 g		

Hőmérsékletek

Tárolási hőmérséklet	-40 °C...80 °C	Üzemi hőmérséklet	-40 °C...70
Páratartalom	5...96 %		

Meghibásodási valószínűség

SIL az IEC 61508 szerint	3	MTTF	2 114 a
SFF	96,67 %	λges	54
PFH, 1*10 ⁻⁹ óránként	1,8		

UL névleges adatok

Tanúsítvány száma (UL)	E311081	UL tanúsítvány	UL Zertifikat
------------------------	---------	----------------	---------------

CSA védelmi adatok

A, B gázcsoport	IIC	Belső induktív ellenállás, max. L _i	0 μH
Belső kapacitás, max. C _i	2 nF	Bemenő feszültség, max. U _i	85 V
Bemenő áram, max. I _i	500 mA	C gázcsoport	IIB
D gázcsoport	IIA		

IEC / EN névleges adatok

Beillesztési veszteség	4,58 MHz	Biztosíték	0,5 A
Feszültség típusa	AC/DC	Impulzus alaphelyzetbe állítási kapacitás ≤ 20 ms	
Jelátviteli tulajdonságok (-3 dB)	4,6 MHz	Kisülési áram I _n (8/20 μs) GND-PE	2,5 kA
Kisülési áram I _n (8/20 μs) vezeték-PE	2,5 kA	Követelmény kategória IEC 61643-21 szerint	C2, C3, D1
Levezetőáram I _{max} (8/20 μs) föld-PE	10 kA	Levezetőáram I _{max} (8/20 μs) vezeték-PE	10 kA
Levezetőáram, max. (8/20 μs)	10 kA	Max. folytonos feszültség, U _c (AC)	60 V
Max. folytonos feszültség, U _c (DC)	85 V	Névleges feszültség (AC)	48 V
Névleges feszültség (DC)	68 V	Névleges áram, I _N	500 mA
Pólusszám	1	Szabványok	IEC 61643-21
Szivárgási áram U feszültségnél I _n	2,1 mA	Térfogati ellenállás	1,8 Ω 10%
Túlterhelés - meghibásodás üzemmód	2. üzemmód	Villám mérési áram I _{imp} (10/350 μs)	1 kA
Villám mérési áram, I _{imp} (10/350 μs) vezeték-PE	10 kA	Védelmi szint a kimeneti oldalon, vezeték-vezeték 1 kV/μs, jellemzően	150 V
Védelmi szint, U _p (típus)	< 200 V	Védettségi szint, U _p GND – PE	1 200 V
Áramlökés-teherbírás, C3	10 A 10/1000 μs	Áramlökés-teherbírás, D1	1 kA 10/350 μs
Áramtovábbítási kapacitás, C2	2,5 kA 8/20 μs 5 kV 1,2/50 μs	Átütési szilárdság FG-nél, a PE felé	≥ 500 V

Szigetelések koordinálása EN 50178 szerint

Szenyezés súlyossága	2	Túlfeszültség kategória	III
----------------------	---	-------------------------	-----

VSSC6SLFGLD48VAC/DC0.5A

Weidmüller Interface GmbH & Co. KG
Klingenbergstraße 26
D-32758 Detmold
Germany

www.weidmueller.com

Műszaki adatok

Általános adatok

Kivitel	sorkapocs	Optikai működésjelzés	Igen
Szegmens	Mérés - vezérlés - szabályozás	Szigetelési funkció	Nem
Szín	fekete	Sín	TS 35
UL 94 éghetőségi osztály	V-0	Változat	Tűlfeszültség-védelem, mérés-vezérlés-szabályozás
Védelmi osztály	IP20		

A jóváhagyások további részletei

GOST tanúsítvány	GOST-Zertifikat
------------------	-----------------

Csatlakozási adatok

Csupaszolási hossz	10 mm	Csatlakozás típusa	Csavaros csatlakozás
Meghúzási nyomaték, min.	0,5 Nm	Meghúzási nyomaték, max.	0,8 Nm
Rögzítési tartomány, névleges csatlakozás, min.	0,5 mm ²	Rögzítési tartomány, névleges csatlakozás, max.	4 mm ²
Vezeték keresztmetszet, tömör, min.	0,5 mm ²	Vezeték keresztmetszet, tömör, max.	6 mm ²
Vezeték-keresztmetszet, flexibilis, AEH (DIN 46228-1), min.	0,5 mm ²	Vezeték-keresztmetszet, flexibilis, AEH (DIN 46228-1), max.	4 mm ²
Vezeték csatlakozási keresztmetszet, többeres, névleges csatlakozás, min.	0,5 mm ²	Vezeték csatlakozási keresztmetszet, többeres, névleges csatlakozás, max.	4 mm ²

IECEx/ATEX/cUL besorolás

cUL tanúsítvány	cUL Certificate
-----------------	-----------------

Besorolások

ETIM 6.0	EC000943	ETIM 7.0	EC000943
ETIM 8.0	EC000943	ETIM 9.0	EC000943
ECLASS 9.0	27-13-08-07	ECLASS 9,1	27-13-08-07
ECLASS 10.0	27-13-08-07	ECLASS 11.0	27-13-08-07
ECLASS 12.0	27-17-90-90	ECLASS 13.0	27-17-90-90

Ajánlati specifikációs lapok

Hosszspecifikáció	Tűlfeszültség-védelem egy darabból álló, 6,2 mm széles DIN-sín modullal két bináris, potenciálmentes jeláramkörhöz, 48 V UC. Jelazonosítás zöld LED-del. A kapocs felszerelt helyzetében egyidejűleg egy szikraköz is létrejön a nagy impedanciájú föld felé a tartósín (föld) és a védőkapcsoló referencia-potenciálja (testelés) között. A kapocs szemmel történő azonosítása a védett kapcsolás típusa és a feszültség szint alapján. A kapocs címkézhető vagy jelölhető.	Rövid specifikáció	Tűlfeszültség-védelem egy darabból álló, 6,2 mm széles DIN-sín modullal két bináris, potenciálmentes jeláramkörhöz. Jelzés egy zöld LED segítségével. Verzió: 48 V UC
-------------------	--	--------------------	---

VSSC6SLFGLD48VAC/DC0.5A

Weidmüller Interface GmbH & Co. KG

Klingenbergstraße 26

D-32758 Detmold

Germany

www.weidmueller.com

Műszaki adatok

Termékek környezetvédelmi megfelelése

REACH SVHC	Lead 7439-92-1
SCIP	71e97bb7-979f-4330-94c0-20c629bb05e3
RoHS megfelelési állapot	Megfelel, kivétellel
RoHS alóli kivétel (ha van/ismert ilyen)	7a, 7cl

Fontos megjegyzés

Termékinformáció	2. mód: Az az állapot, amikor az SPD feszültségszabályozó része rövidzárlatos volt az SPD-n belüli nagyon alacsony impedancia miatt. A vonal nem működik, a mérőberendezés azonban továbbra is védve van rövidzárlat ellen.
------------------	---

Tanúsítványok

Jóváhagyások



ROHS	Megfelel
UL File Number Search	UL weboldal
Tanúsítvány száma (UL)	E311081

Letöltések

Approval/Certificate/Document of Conformity	SIL Paper EU Konformitätserklärung / EU Declaration of Conformity
Engineering Data	CAD data – STEP
User Documentation	Beipackzettel / Instruction sheet
Katalógusok	Catalogues in PDF-format
Kiadványok	

VSSC6SLFGLD48VAC/DC0.5A

Weidmüller Interface GmbH & Co. KG


Klingenbergstraße 26

D-32758 Detmold

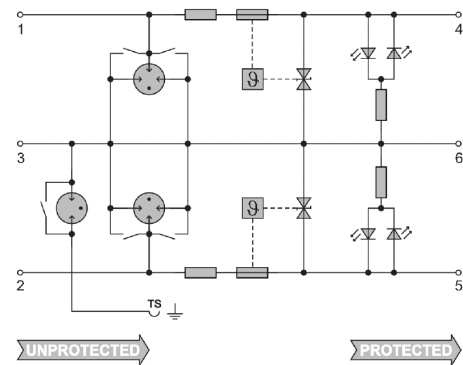
Germany

www.weidmueller.com

Rajzok



A kép illusztráció



Circuit diagram



VSSC6SLFGLD48VAC/DC0.5A

Weidmüller Interface GmbH & Co. KG

Klingenbergstraße 26

D-32758 Detmold

Germany

www.weidmueller.com

Tartozékok

Üres



A dekafix (DEK) jelölő univerzálisan használható minden vezetékhez és dugaszolható csatlakozóhoz, valamint elektronikus szerelvényekhez. A rendszer ideális rövid számsorokhoz, és nagy számú készen nyomtatott jelölőt is tartalmaz.

Csíkok egylépéses, gyors felszereléshez. A nyomtatás könnyen olvasható, kontrasztos, és négy szélességben kapható.

- Használatra kész jelölők nagy választéka
- Csíkok gyors felszereléshez
- Csatlakozójelölők, minden Weidmüller-kábelcsatlakozóhoz alkalmazhatók
- Kaphatók üres MultiCard formátumban, vagy standard nyomtatással

Egyedi nyomtatáshoz: Kérjük, küldje el az M-Print PRO vagy M-Print PRO Online (telepítés nélkül) jelölőszoftverünk fájlját a címkézési előírásokkal.

Általános rendelési adatok

Típus	DEK 5/5 MC NE WS	Változat
Rendelési szám	1609801044	Dekafix, Sorkapocs jelölő, 5 x 5 mm, Raszter mm-ben (P): 5.00
GTIN (EAN)	4008190397111	Weidmueller, fehér
Qty.	1 000 Stück	

SnapMark IDC



SnapMark - ezt a címketartót kimondottan az I-sorozatú kétszintes DK 1.5N sorkapocshoz fejlesztettük ki. A rugalmas forgatómechanizmus egyszerűvé teszi a keresztösszekötések felhelyezését és bontását. Négy darab DEK 5 jelölőcímkéhez vagy két darab WS 10/5 Middle csatlakozójelölőhöz alkalmas.

Általános rendelési adatok

Típus	SNAPMARK I	Változat
Rendelési szám	1805880000	Csoportjelölők, Sorkapocs jelölő, 23 x 5 mm, Raszter mm-ben (P):
GTIN (EAN)	4032248273614	5.00 Weidmueller, fehér
Qty.	50 Stück	

VSSC6SLFGLD48VAC/DC0.5A

Weidmüller Interface GmbH & Co. KG

Klingenbergstraße 26

D-32758 Detmold

Germany

www.weidmueller.com

Tartozékok

Vizsgálódugók



Az adapterek és teszt-dugók a sorkapcsok és a vizsgálóberendezések közötti elektromos csatlakozáshoz használatosak. Így elektromos érintkezés hozható létre vezetékhez kötött állapotban, és a mérések könnyen elvégezhetők.

Általános rendelési adatok

Típus	PS 2.3 RT	Változat
Rendelési szám	6180400000	Tesztadapter (kapocs), 230 V, 20 mA
GTIN (EAN)	4008190060121	
Qty.	20 Stück	

Tartozékok (zárólemezek)



Véglezáró lemezek (AP) a VSSC termékcsaládhoz, kék és fekete

Általános rendelési adatok

Típus	AP VSSC6	Változat
Rendelési szám	1063110000	VSSC, Véglap
GTIN (EAN)	4032248947553	
Qty.	50 Stück	