

VSPC 2CL 24VAC

Weidmüller Interface GmbH & Co. KG

Klingenbergstraße 26

D-32758 Detmold

Germany

www.weidmueller.com



Les signaux analogiques suivants peuvent être protégés par les boucles de courant (CL – Current Load) :

- Signaux issus des boucles de courant (mesures analogiques des capteurs sur de longues distances) 4 – 20 mA, 0 – 20 mA etc.
- 2, 3 et 4 fils sans potentiel de référence commun
- par ex. signaux d'indication de niveau issus des capteurs de tension (mesures analogiques des capteurs sur de courtes distances) 0 – 10 V, PT 100 etc. ; par ex. mesure de température
- Parafoudre débrochable, avec un enfichage et un désenfichage neutres sur le plan de l'impédance et sans interruption
- Peut être testé avec l'appareil de test V-TEST
- Version avec raccordement PE isolé de la masse pour éviter les différences de potentiel
- Utilisable conformément à la norme d'installation CEI 62305 (D1, C1, C2 et C3)
- Pied PE intégré, dérive jusqu'à 20 kA (8 / 20 µs) et 2,5 kA (10 / 350 µs) vers le PE de façon sûre
- Codage couleur des niveaux de tension permettant une identification rapide dans l'armoire
- Fonction de sécurité grâce aux éléments de codage pour les différents niveaux de tension

Informations générales de commande

Version	Protection surtension mesure-commande-régulation, sans fonction d'avertissement / affichage de fonction, $U_p(L/N-PE) < 800\text{ V}$
Référence	8924490000
Type	VSPC 2CL 24VAC
GTIN (EAN)	4032248696123
Qté.	1 pièce(s)

VSPC 2CL 24VAC

Weidmüller Interface GmbH & Co. KG

Klingenbergstraße 26

D-32758 Detmold

Germany

www.weidmueller.com

Caractéristiques techniques

Dimensions et poids

Profondeur	69 mm	Profondeur (pouces)	2,717 inch
Hauteur	90 mm	Hauteur (pouces)	3,543 inch
Largeur	17,8 mm	Largeur (pouces)	0,701 inch
Poids net	45 g		

Températures

Température de stockage	-40 °C...80 °C	Température de fonctionnement	-40 °C...70
Humidité	5...96 %		

Probabilité d'échec

SIL selon IEC 61508	3	MTTF	2 537 a
SFF	95,67 %	λges	45
PFH en 1*10 ⁻⁹ 1/h	1,95		

Classifications

ETIM 6.0	EC000943	ETIM 7.0	EC000943
ETIM 8.0	EC000943	ETIM 9.0	EC000943
ECLASS 9.0	27-13-08-07	ECLASS 9.1	27-13-08-07
ECLASS 10.0	27-13-08-07	ECLASS 11.0	27-13-08-07
ECLASS 12.0	27-17-90-90	ECLASS 13.0	27-17-90-90

Textes de description

Spécification longue	Parasurtenseur contre les surtensions à utiliser en combinaison avec l'embase VSPC BASE 2CL pour deux fils doubles fonctionnant sans potentiel de terre.Circuit de protection à 2 étages composé d'une protection principale et d'une protection fine entre les fils de signaux ainsi que les résistances de découplage, et protection principale contre la tension à la terre. Repérage mécanique du connecteur sur l'embase en fonction du type de circuit et de la tension nominale. Repérage visuel du parasurtenseur selon le type de circuit de protection et la tension. Parasurtenseur avec picot de codage et détrompeur pour l'embase. Possibilité de marquage sur le connecteur.	Spécification succincte .	Parasurtenseur contre les surtensions pour l'embase VSPC BASE 2CL, protection principale et fine pour deux fils doubles fonctionnant sans potentiel de terre, protection principale contre la tension à la terre.Version : 24 V AC
----------------------	---	---------------------------	--

Données de mesure UL

Certificat N° (UL)	E311081	Certificat UL	UL 497b Certificate
--------------------	---------	---------------	---------------------

Date de création 3 juin 2024 04:12:24 CEST

VSPC 2CL 24VAC

Weidmüller Interface GmbH & Co. KG

Klingenbergstraße 26

D-32758 Detmold

Germany

www.weidmueller.com

Caractéristiques techniques

Caractéristiques nominales CEI / EN

Classe d'exigence selon IEC 61643-21	C1, C2, C3, D1
Courant de décharge I_{\max} (8/20 μ s)	
GND-PE	10 kA
Courant de décharge I_{\max} (8/20 μ s) fil-fil	10 kA
Courant de foudre de test, I_{imp} (10/350 μ s) fil-PE	2,5 kA
Courant de fuite I_n (8/20 μ s) fil-PE	2,5 kA
Courant de fuite I_n (8/20 μ s)-PE	2,5 kA
Fusible	0,5 A
Niveau de protection U_p (typ.)	< 800 V
Niveau de protection U_p conducteur - PE	450 V
Niveau de protection côté sortie Fil-PE 1kV/ μ s, typique	450 V
Niveau de protection côté sortie Fil-fil 8/20 μ s, typique	60 V
Normes	IEC 61643-21, HART-compatible
Propriétés de transmission des signaux (-3 dB)	2,7 MHz
Résistance aux courants de choc C2	5 kA 8/20 μ s
Résistance aux courants de choc D1	2,5 kA 10/350 μ s
Tension nominale (AC)	24 V
Tension permanente maximum, U_c (AC)	28 V
Type de tension	AC

Contact de signalisation	Non
Courant de décharge I_{\max} (8/20 μ s) fil-PE	2 x 10 kA
Courant de foudre de test, I_{imp} (10/350 μ s) GND-PE	2,5 kA
Courant de foudre de test, I_{imp} (10/350 μ s) fil-fil	2,5 kA
Courant de fuite I_n (8/20 μ s) fil-fil	2,5 kA
Courant nominal I_N	450 mA
Mode défaut en surcharge	Modus 2
Niveau de protection U_p GND - PE	800 V
Niveau de protection U_p conducteur - conducteur	60 V
Niveau de protection côté sortie Fil-fil 1 kV/ μ s, typique	60 V
Nombre de pôles	1
Pouvoir de reset à impulsions	≤ 450 ms
Résistance aux courants de choc C1	< 1 kA 8/20 μ s
Résistance aux courants de choc C3	100 A 10/1000 μ s
Résistance de passage	2,20 Ω
Tension nominale (DC)	24 V
Tension permanente maximum,, U_c (DC)	40 V

Caractéristiques générales

Affichage fonction optique	Non	Classe d'inflammabilité selon UL 94	V-0
Couleur	Orange	Degré de protection	IP20
Forme	Insert, divers	Segment	Mesure - Contrôle - Régulation
Version	sans fonction d'avertissement / affichage de fonction	boucles de courant protégées	2

Coordination de l'isolation selon EN 50178

Catégorie de surtension	III	Degré de pollution	2
-------------------------	-----	--------------------	---

Protection des données CSA

Capacité interne, max. C_i	2 nF	Groupe gaz A,B	IIC
Groupe gaz C	IIB	Groupe gaz D	IIA
Inductance interne, max. L_i	0 μ H	Tension d'entrée, max. U_i	39 V

Informations complémentaires sur les agréments

Certificat GOST	GOST-Zertifikat
-----------------	-----------------

Caractéristiques de raccordement

Type de raccordement	enfichable dans VSPC BASE
----------------------	---------------------------

Date de création 3 juin 2024 04:12:24 CEST

Niveau du catalogue 18.05.2024 / Toutes modifications techniques réservées

VSPC 2CL 24VAC

Weidmüller Interface GmbH & Co. KG

Klingenbergstraße 26

D-32758 Detmold

Germany

www.weidmueller.com

Caractéristiques techniques

Ratings IECEx/ATEX/cUL

Certificat cUL

cUL Certificate

Conformité environnementale du produit

REACH SVHC

Lead 7439-92-1

SCIP

71e97bb7-979f-4330-94c0-20c629bb05e3

Note importante

Informations sur le produit

Mode 2 : état dans lequel la partie du SPD qui limite la tension a été court-circuitée en raison d'une très faible impédance au sein du SPD. La ligne est inutilisable, mais l'équipement de mesure est toujours protégé par un court-circuit.

Agréments

Agréments



ROHS

Conforme

UL File Number Search

Site Web UL

Certificat N° (UL)

E311081

Téléchargements

Agrément/Certificat/Document de conformité

[SIL Paper](#)[EU Konformitätserklärung / EU Declaration of Conformity](#)

Données techniques

[CAD data – STEP](#)

Documentation utilisateur

[Beipackzettel / Instruction sheet](#)

Catalogue

[Catalogues in PDF-format](#)

Brochures

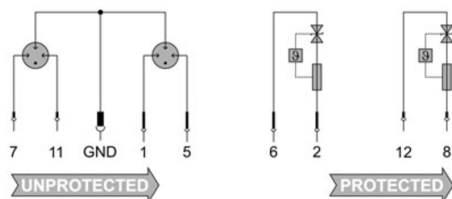
VSPC 2CL 24VAC

Weidmüller Interface GmbH & Co. KG
Klingenbergstraße 26
D-32758 Detmold
Germany

www.weidmueller.com

Dessins

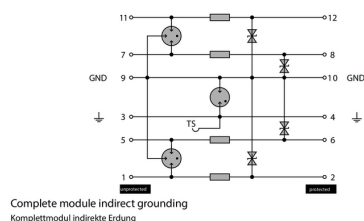
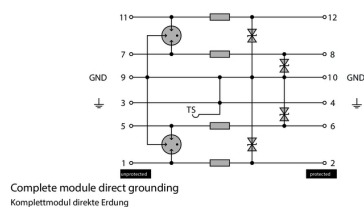
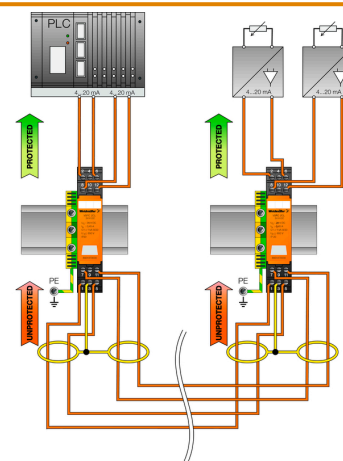
Symbole électrique



Circuit diagram

Cate- gory	Testing pulse	Surge voltage	Surge current	Pulse Type
C1	Quick- rising edge	0.5 - 2 kV with 1.2/50 µs	0.25 - 1 kA mit 8/20 µs	300 Surge voltage arrester
C2	Quick- rising edge	2 - 10 kV with 1.2/50 µs	1 - 5 kA mit 8/20 µs	10 Surge voltage arrester
C3	Quick- rising edge	≥ 1 kV with 1 kV/µs	10 - 100 A mit 10/10000 µs	300 Surge voltage arrester
D1	High power	≥ 1 kV	0.5 - 2.5 kA mit 10/350 µs	2 Arrester for lightning current and surge voltages

Discharge capacity



Komplettmodul

VSPC 2CL 24VAC

Weidmüller Interface GmbH & Co. KG

Klingenbergstraße 26


D-32758 Detmold

Germany

www.weidmueller.com

Accessoires

Clip de maintien



En cas de vibrations fortes, le verrouillage des parafoudres enfichables de la série VSPC offre une sécurité supplémentaire pour un contact permanent.

Informations générales de commande

Type	VSPC LOCKING CLIP	Version
Référence	1317340000	Élément de fixation, Crochet de verrouillage
GTIN (EAN)	4050118121179	
Qté.	100 pièce(s)	

Mise à la terre directe



Élément de base pour les parafoudres débrochables VSPC, pied PE intégré dans le support VSPC BASE insensible aux impédances, dérive jusqu'à 20 kA (8/20 µs) et 2,5 kA (10/350 µs) en toute sécurité au PE.

Informations générales de commande

Type	VSPC BASE 2CL	Version
Référence	8924710000	Protection surtension, Boîtier d'embase, Boîtier d'embase
GTIN (EAN)	4032248696352	
Qté.	1 pièce(s)	

VSPC 2CL 24VAC

Weidmüller Interface GmbH & Co. KG

Klingenbergstraße 26

D-32758 Detmold

Germany

www.weidmueller.com

Accessoires

plus



Le repère Dekafix (DEK) permet un repérage universel de tous les conducteurs et connecteurs débrochables, ainsi que des sous-ensembles électroniques. Le système convient idéalement aux courtes séquences de chiffres et dispose d'un large éventail de repères déjà imprimés. Montage sur bande pour pose rapide, en une seule étape. Le résultat d'impression est facile à lire, riche en contrastes et disponible en plusieurs largeurs.

- Large gamme de repérages prêts à l'emploi
- Montage en bande pour pose rapide
- Repères de conducteurs, adaptés à tous les câbles Weidmüller
- Disponible en MultiCard vierge ou avec impression standard

Pour impression personnalisée : Veuillez nous envoyer un fichier dans le format de notre logiciel de repérage M-Print PRO ou M-Print PRO Online (sans installation) pour vos spécifications de repérage.

Informations générales de commande

Type	DEK 5/5 PLUS MC NE WS	Version
Référence	1854490000	Dekafix, Terminal marker, 5 x 5 mm, Pas en mm (P): 5.00
GTIN (EAN)	4032248393596	Weidmueller, blanc
Qté.	1 000 pièce(s)	

VSPC 2CL 24VAC**Weidmüller Interface GmbH & Co. KG**

Klingenbergstraße 26

D-32758 Detmold

Germany

www.weidmueller.com**Accessoires****Appareil de test V-TEST pour VSPC****V-TEST**

- Appareil de test pour contrôler les fonctions de protection du Parasurtenseur débrochable des séries : PU I, PU II et VSPC
- Appareil pour mise en application de la norme IEC 62305 (essais périodiques)
- Appareil portable sur batterie permettant des mesures sur site
- Affichage du résultat sur afficheur LCD
- Menu bilingue
- Sacoche de protection et alimentation incluses
- Guide d'utilisation intuitif en allemand et en anglais

Le V-TEST est un appareil de test compact et portable pour parasurtenseurs débrochables VARITECTOR (VSPC) et les parasurtenseurs pour l'alimentation en énergie PU I et PU II.

L'appareil de test permet de vérifier la fonction de protection du Parasurtenseur Weidmüller selon les délais de test exigés par la norme IEC 62305-3 (DIN VDE 0185 Partie 3). Un écran avec éclairage de l'arrière-plan signale le résultat de mesure par « ok » ou « pas ok ».

Informations générales de commande

Type	V-TEST	Version
Référence	8951860000	Protection contre la foudre et la surtension, Appareils de test
GTIN (EAN)	4032248743100	
Qté.	1 pièce(s)	