


A4C 6 PE DL**Weidmüller Interface GmbH & Co. KG**

Klingenbergstraße 26

D-32758 Detmold

Germany

www.weidmueller.com**Raccordement à ressort avec technologie PUSH IN**

La technologie PUSH IN innovante représente un gain de temps maximal pendant le câblage. La technique par enfichage direct garantit des forces d'arrachement élevées et une manipulation simple pour tous les types de conducteur.

Informations générales de commande

Version	Borne de mise à la terre, PUSH IN, 6 mm ² , Vert/jaune
Référence	2881540000
Type	A4C 6 PE DL
GTIN (EAN)	4064675674221
Qté.	50 pièce(s)

A4C 6 PE DL**Weidmüller Interface GmbH & Co. KG**

Klingenbergstraße 26

D-32758 Detmold

Germany

www.weidmueller.com

Caractéristiques techniques**Dimensions et poids**

Profondeur	45,5 mm	Profondeur (pouces)	1,791 inch
Hauteur	102 mm	Hauteur (pouces)	4,016 inch
Largeur	8,1 mm	Largeur (pouces)	0,319 inch
Poids net	29,338 g		

Températures

Température de stockage	-25 °C...55 °C	Température d'utilisation permanente, min.	-60 °C
Température d'utilisation permanente, max.	130 °C		

Classifications

ETIM 6.0	EC000901	ETIM 7.0	EC000901
ETIM 8.0	EC000901	ETIM 9.0	EC000901
ECLASS 9.0	27-14-11-41	ECLASS 9.1	27-14-11-41
ECLASS 10.0	27-14-11-41	ECLASS 11.0	27-14-11-41
ECLASS 12.0	27-14-11-41	ECLASS 13.0	27-25-01-03

Caractéristiques nominales selon IECEx/ATEX

Certificat N° (ATEX)	TUEV16ATEX7909U	Certificat N° (IECEX)	IECEXTUR16.0036U
Section max. du conducteur (ATEX)	6 mm ²	Section max. du conducteur (IECEX)	6 mm ²

Autres caractéristiques techniques

Côté ouvert	droite	Type de fixation	TS 35
Type de montage	TS 35	Version à I#92épreuve de I#92explosion	Non
enclipsable	Oui		

Caractéristiques des matériaux

Matériau	Wemid	Couleur	Vert/jaune
Éléments d'actionnement de couleurs	Orange	Classe d'inflammabilité selon UL 94	V-0

Caractéristiques du système

Flasque de fermeture nécessaire	Oui	Nombre de polarités	1
Nombre d'étages	1	Nombre de points de contact par étage	4
Nombre de potentiels par étage	1	Etages internes pontés	Non
Rail	TS 35	Fonction N	Non
Fonction PE	Oui	Fonction PEN	Non

Caractéristiques nominales

Section nominale	6 mm ²	Tension nominale par rapport bloc de jonction voisin	800 V
Tension nominale DC	800 V	Courant avec conducteur max.	41 A
Normes	IEC 60947-7-2	Résistance de passage selon CEI 60947-7-x	0,78 mΩ
Tension de choc nominale	8 kV	Puissance dissipée conformément à CEI 60947-7-x	1,31 W
Catégorie de surtension	III	Degré de pollution	3

Date de création 5 juin 2024 00:13:23 CEST

Niveau du catalogue 01.06.2024 / Toutes modifications techniques réservées

A4C 6 PE DL**Weidmüller Interface GmbH & Co. KG**

Klingenbergstraße 26

D-32758 Detmold

Germany

www.weidmueller.com

Caractéristiques techniques**Caractéristiques nominales selon UL**

Certificat N° (cURus)	E60693	Taille du conducteur Câblage d'installation max. (cURus)	8 AWG
Taille du conducteur Câblage d'installation min. (cURus)	22 AWG	Taille du conducteur Câblage d'usine max. (cURus)	8 AWG
Taille du conducteur Câblage d'usine min. (cURus)	22 AWG		

Conducteur raccordable (autre raccordement)

Type de raccordement, autre raccordement	PUSH IN
--	---------

Généralités

Normes	IEC 60947-7-2	Rail	TS 35
Section de raccordement du conducteur, AWG, max.	AWG 8	Section de raccordement du conducteur, AWG, min.	AWG 22

Raccordement (raccordement nominal)

Calibre selon 60 947-1	A5			
Dimension de la lame	1,0 x 5,5 mm			
Embouts doubles, max.	1,5 mm ²			
Embouts doubles, min.	0,5 mm ²			
Longueur de dénudage	12 mm			
Longueur de tube pour embout avec colerette plastique DIN 46228/4	Longueur du tube	max.	12 mm	
		min.	10 mm	
	Section pour le raccordement du conducteur	min.	0,5 mm ²	
		max.	1 mm ²	
	Longueur du tube	max.	18 mm	
		min.	10 mm	
	Section pour le raccordement du conducteur	nominal	1,5 mm ²	
	Longueur du tube	max.	18 mm	
		min.	12 mm	
	Section pour le raccordement du conducteur	nominal	2,5 mm ²	
	Longueur du tube	max.	18 mm	
		min.	10 mm	
	Section pour le raccordement du conducteur	min.	4 mm ²	
		max.	6 mm ²	
	Longueur de tube pour embout sans colerette plastique DIN 46228/1	Section pour le raccordement du conducteur	min.	0,5 mm ²
			max.	1 mm ²
Longueur du tube		nominal	10 mm	
Section pour le raccordement du conducteur		min.	1,5 mm ²	
		max.	2,5 mm ²	
Longueur du tube		min.	10 mm	
		Section pour le raccordement du conducteur	nominal	4 mm ²
Longueur du tube		max.	18 mm	
		min.	12 mm	
Section pour le raccordement du conducteur		min.	6 mm ²	
		max.	10 mm ²	
Longueur du tube		max.	18 mm	
	min.	10 mm		

A4C 6 PE DL

Weidmüller Interface GmbH & Co. KG
 Klingenbergstraße 26
 D-32758 Detmold
 Germany

www.weidmueller.com

Caractéristiques techniques

Longueur de tube pour embouts jumaux	Longueur du tube	max.	12 mm
		min.	10 mm
	Section pour le raccordement du conducteur	nominal	0,5 mm ²
	Longueur du tube	max.	18 mm
		min.	10 mm
	Section pour le raccordement du conducteur	nominal	0,75 mm ²
	Longueur du tube	max.	18 mm
		min.	12 mm
	Section pour le raccordement du conducteur	min.	1 mm ²
	max.	1,5 mm ²	
Nombre de raccordements	4		
Plage de serrage, max.	10 mm ²		
Plage de serrage, min.	0,34 mm ²		
Section de raccordement du conducteur,AWG 8 AWG, max.			
Section de raccordement du conducteur,AWG 22 AWG, min.			
Section de raccordement du conducteur,6 mm ² rigide, max.			
Section de raccordement du conducteur,0,5 mm ² rigide, min.			
Section de raccordement du conducteur, 10 mm ² souple avec embout DIN 46228/1, max.			
Section de raccordement du conducteur,0,5 mm ² souple avec embout DIN 46228/1, min.			
Section de raccordement du conducteur,6 mm ² souple avec embout DIN 46228/4, max.			
Section de raccordement du conducteur,0,5 mm ² souple avec embout DIN 46228/4, min.			
Section de raccordement du conducteur, 10 mm ² souple, max.			
Section de raccordement du conducteur,0,5 mm ² souple, min.			
Section de raccordement, semi-rigide, 6 mm ² max.			
Section de raccordement, semi-rigide, 0,5 mm ² min.			
Sens de raccordement	en haut		
Type de raccordement	PUSH IN		

Agréments

Agréments



UL File Number Search	Site Web UL
Certificat N° (cURus)	E60693

Téléchargements

Agrément/Certificat/Document de conformité	Attestation of Conformity CE Declaration of Conformity
Données techniques	CAD data – STEP
Catalogue	Catalogues in PDF-format

A4C 6 PE DL

Weidmüller Interface GmbH & Co. KG

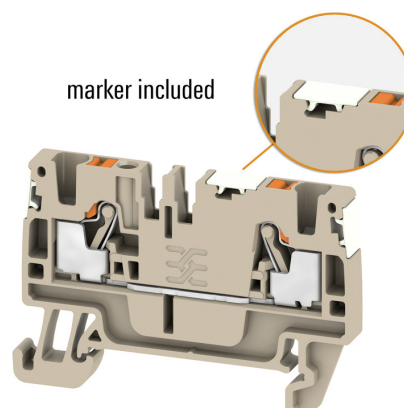
Klingenbergstraße 26

D-32758 Detmold

Germany

www.weidmueller.com

Dessins



A4C 6 PE DL

Weidmüller Interface GmbH & Co. KG

Klingenbergstraße 26

D-32758 Detmold

Germany

www.weidmueller.com

Accessoires

Série A



Pour maintenir correctement les blocs de jonction et éviter qu'ils glissent, Weidmüller propose des équerres de blocage. Il existe des versions vissées et non vissées. Il est possible de placer des repères sur les équerres de blocage ainsi que des repères de groupe et il est possible de mettre des fiches de contrôle.

Informations générales de commande

Type	AEB 35 SCL/1 V0 GY	Version
Référence	2661290000	Série A, Equerre de blocage
GTIN (EAN)	4050118702170	
Qté.	20 pièce(s)	
Type	AEB 35 SC/1 BK	Version
Référence	2475310000	Série A, Equerre de blocage
GTIN (EAN)	4050118487114	
Qté.	50 pièce(s)	
Type	AEB 35 SC/1	Version
Référence	1991920000	Série A, Equerre de blocage
GTIN (EAN)	4050118376722	
Qté.	50 pièce(s)	
Type	AEB 35 SCL/1 V0 BK	Version
Référence	2661300000	Série A, Equerre de blocage
GTIN (EAN)	4050118702187	
Qté.	20 pièce(s)	
Type	AEB 35 SCL/1 V0	Version
Référence	2661280000	Série A, Equerre de blocage
GTIN (EAN)	4050118702163	
Qté.	20 pièce(s)	

Série A



Une séparation est utilisée pour la séparation optique de circuits ou pour l'isolation électrique des connexions transversales adjacentes. Contrairement au flasque de fermeture, le contour peut être plus grand que les blocs de jonction adjacents. Toutefois, il ne devrait pas être plus petit, sinon les distances de dégagement et de fluage requises à l'intérieur de l'application ne peuvent plus être maintenues.

Informations générales de commande

Type	APP 2	Version
Référence	2489090000	Série A, Séparateur
GTIN (EAN)	4050118499308	
Qté.	50 pièce(s)	

A4C 6 PE DL

Weidmüller Interface GmbH & Co. KG

Klingenbergstraße 26

D-32758 Detmold

Germany

www.weidmueller.com

Accessoires

Pinces de mesure de courant digitales



Les pinces de mesure de courant digitales ainsi que les accessoires et adaptateurs sont utilisés pour la mesure de courants continus et alternatifs. L'avantage essentiel de ces appareils est de permettre la mesure sans interrompre le flux de courant.

Informations générales de commande

Type	ZUB MULTIMETER	Version
Référence	9205270000	Multimètre
GTIN (EAN)	4032248723522	
Qté.	1 pièce(s)	

6 mm²

Les connexions transversales enfichables sont faciles à manipuler et à installer rapidement. Cela permet de gagner beaucoup de temps lors de l'installation par rapport aux solutions vissées.

Informations générales de commande

Type	ZQV 6N/6	Version
Référence	2733950000	Connecteur transversal (bloc de jonction), enfiché, Nombre de pôles:
GTIN (EAN)	4064675066699	6, Pas en mm (P): 8.00, Isolé: Oui, 41 A, Orange
Qté.	20 pièce(s)	
Type	ZQV 6N/7	Version
Référence	2733960000	Connecteur transversal (bloc de jonction), enfiché, Nombre de pôles:
GTIN (EAN)	4064675066804	7, Pas en mm (P): 8.00, Isolé: Oui, 41 A, Orange
Qté.	20 pièce(s)	
Type	ZQV 6N/10 BL	Version
Référence	2786910000	Connecteur transversal (bloc de jonction), enfiché, Nombre de pôles:
GTIN (EAN)	4064675064602	10, Pas en mm (P): 8.00, Isolé: Oui, 41 A, bleu
Qté.	20 pièce(s)	
Type	ZQV 6N/6 BL	Version
Référence	2786890000	Connecteur transversal (bloc de jonction), enfiché, Nombre de pôles:
GTIN (EAN)	4064675064572	6, Pas en mm (P): 8.00, Isolé: Oui, 41 A, bleu
Qté.	20 pièce(s)	
Type	ZQV 6N/3 BL	Version
Référence	1985840000	Connecteur transversal (bloc de jonction), enfiché, Nombre de pôles:
GTIN (EAN)	4050118370379	3, Pas en mm (P): 8.00, Isolé: Oui, 41 A, bleu
Qté.	60 pièce(s)	

A4C 6 PE DL

Weidmüller Interface GmbH & Co. KG

Klingenbergstraße 26


D-32758 Detmold

Germany

www.weidmueller.com

Accessoires

Type	ZQV 6N/4	Version
Référence	1985780000	Connecteur transversal (bloc de jonction), enfiché, Nombre de pôles:
GTIN (EAN)	4050118370287	4, Pas en mm (P): 8.00, Isolé: Oui, 41 A, Orange
Qté.	60 pièce(s)	
Type	ZQV 6N/10	Version
Référence	2733970000	Connecteur transversal (bloc de jonction), enfiché, Nombre de pôles:
GTIN (EAN)	4064675066811	10, Pas en mm (P): 8.00, Isolé: Oui, 41 A, Orange
Qté.	20 pièce(s)	
Type	ZQV 6N/7 BL	Version
Référence	2786900000	Connecteur transversal (bloc de jonction), enfiché, Nombre de pôles:
GTIN (EAN)	4064675064596	7, Pas en mm (P): 8.00, Isolé: Oui, 41 A, bleu
Qté.	20 pièce(s)	
Type	ZQV 6N/2 BL	Version
Référence	1985830000	Connecteur transversal (bloc de jonction), enfiché, Nombre de pôles:
GTIN (EAN)	4050118370232	2, Pas en mm (P): 8.00, Isolé: Oui, 41 A, bleu
Qté.	60 pièce(s)	
Type	ZQV 6N/3	Version
Référence	1985760000	Connecteur transversal (bloc de jonction), enfiché, Nombre de pôles:
GTIN (EAN)	4050118370263	3, Pas en mm (P): 8.00, Isolé: Oui, 41 A, Orange
Qté.	60 pièce(s)	
Type	ZQV 6N/4 BL	Version
Référence	1985850000	Connecteur transversal (bloc de jonction), enfiché, Nombre de pôles:
GTIN (EAN)	4050118370447	4, Pas en mm (P): 8.00, Isolé: Oui, 41 A, bleu
Qté.	60 pièce(s)	
Type	ZQV 6N/2	Version
Référence	1985740000	Connecteur transversal (bloc de jonction), enfiché, Nombre de pôles:
GTIN (EAN)	4050118370362	2, Pas en mm (P): 8.00, Isolé: Oui, 41 A, Orange
Qté.	60 pièce(s)	

6 mm²

Les flasques de fermeture sont placées à l'extrémité ouverte du bornier, avant l'équerre de blocage. L'utilisation des flasques de fermeture permet de conserver les caractéristiques des blocs de jonction comme par exemple la tension nominale. On évite ainsi le contact avec les pièces sous tension et le dernier bloc de jonction est protégé contre l'accès des doigts.

Informations générales de commande

Type	AEP 4C 6 OR	Version
Référence	2876200000	Série A, Plaque d'extrémité
GTIN (EAN)	4064675663096	
Qté.	50 pièce(s)	
Type	AEP 4C 6	Version
Référence	2876180000	Série A, Plaque d'extrémité
GTIN (EAN)	4064675663072	
Qté.	50 pièce(s)	

A4C 6 PE DL

Weidmüller Interface GmbH & Co. KG

Klingenbergstraße 26

D-32758 Detmold


Germany

www.weidmueller.com

Accessoires

Type	AEP 4C 6 BL	Version
Référence	2876190000	Série A, Plaque d'extrémité
GTIN (EAN)	4064675663089	
Qté.	50 pièce(s)	

Tournevis droit



Tournevis pour vis tête fendue avec lame ronde, SD DIN 5265, ISO 2380/2, empreinte selon DIN 5264, ISO 2380/1, pointe chrome top, poignée SoftFinish

Informations générales de commande

Type	SDS 1.0X5.5X150	Version
Référence	2749380000	Tournevis, Largeur de la lame (B): 5.5 mm, longueur de la lame: 150
GTIN (EAN)	4050118895605	mm, Epaisseur de la lame (A): 1 mm
Qté.	1 pièce(s)	

Série A



Adaptateurs de test et fiches de contrôle sont utilisés pour le raccordement électrique entre les blocs de jonction et l'équipement de tester. De cette façon, un contact électrique peut être établi à l'état filaire et les mesures peuvent être faites facilement.

Informations générales de commande

Type	ATPG 1.5-10 L	Version
Référence	1991890000	Adaptateur de test (bloc de jonction), 1.5 mm², 250 V, 0.2 A
GTIN (EAN)	4050118376647	
Qté.	50 pièce(s)	
Type	ATPG 6 MI-R	Version
Référence	1991930000	Adaptateur de test (bloc de jonction), 1.5 mm², 250 V, 0.2 A
GTIN (EAN)	4050118376555	
Qté.	50 pièce(s)	

A4C 6 PE DL

Weidmüller Interface GmbH & Co. KG

Klingenbergstraße 26

D-32758 Detmold

Germany

www.weidmueller.com

Accessoires

Série A



A
Series

Signalisation d'alarmes protections avec un symbole flash fournissent plus de sécurité pour l'homme et la machine. Ils sont utilisés lorsque la tension externe doit être indiquée dans l'application.

Informations générales de commande

Type	AAM 6 YE FLASH	Version
Référence	2635570000	Terminal marker, 13 x 8.1 mm, Pas en mm (P): 8.00 jaune
GTIN (EAN)	4050118674514	
Qté.	40 pièce(s)	