


A2C 95/120 3FT-N-DM**Weidmüller Interface GmbH & Co. KG**

Klingenbergstraße 26

D-32758 Detmold

Germany

www.weidmueller.com

L'alimentation en énergie, signaux et données est une exigence classique en ingénierie électrique et en réalisation d'armoires. Le matériau isolant, la technique de raccordement et la conception des blocs de jonction sont les caractéristiques distinctives. Un bloc de jonction traversant est adapté pour relier et/ou raccorder un ou plusieurs conducteurs. Ils peuvent avoir un ou plusieurs niveaux de raccordement qui ont le même potentiel ou qui sont isolés les uns par rapport aux autres.

Informations générales de commande

Version	Borne traversante, PUSH IN, 95 mm², 1000 V, 232 A, Beige foncé
Référence	2694200000
Type	A2C 95/120 3FT-N-DM
GTIN (EAN)	4064675266532
Qté.	1 pièce(s)

A2C 95/120 3FT-N-DM**Weidmüller Interface GmbH & Co. KG**

Klingenbergstraße 26

D-32758 Detmold

Germany

www.weidmueller.com

Caractéristiques techniques**Dimensions et poids**

Profondeur	90 mm	Profondeur (pouces)	3,543 inch
Hauteur	133,5 mm	Hauteur (pouces)	5,256 inch
Largeur	100 mm	Largeur (pouces)	3,937 inch
Poids net	700 g		

Températures

Température de stockage	-25 °C...55 °C	Température d'utilisation permanente, min.	-60 °C
Température d'utilisation permanente, max.	130 °C		

Classifications

ETIM 6.0	EC000897	ETIM 7.0	EC000897
ETIM 8.0	EC000897	ETIM 9.0	EC000897
ECLASS 9.0	27-14-11-20	ECLASS 9.1	27-14-11-20
ECLASS 10.0	27-14-11-20	ECLASS 11.0	27-14-11-20
ECLASS 12.0	27-14-11-20	ECLASS 13.0	27-25-01-01

Autres caractéristiques techniques

Côté ouvert	fermé	Type de fixation	TS 35
Type de montage	monté	Version à I#92épreuve de I#92explosion	Oui

Caractéristiques des matériaux

Matériau	Wemid	Couleur	Beige foncé
Éléments d'actionnement de couleurs	Orange	Classe d'inflammabilité selon UL 94	V-0

Caractéristiques du système

Flasque de fermeture nécessaire	Non	Nombre d'étages	1
Nombre de potentiels par étage	4	Etages internes pontés	Non
Rail	TS 35, Plaque de montage	Fonction PEN	Non

Caractéristiques nominales

Section nominale	95 mm ²	Tension nominale	1 000 V
Tension nominale DC	1 500 V	Courant nominal	232 A
Courant avec conducteur max.	232 A	Normes	IEC 60947-7-1
Résistance de passage selon CEI 60947-7-x	0,14 mΩ	Tension de choc nominale	8 kV
Puissance dissipée conformément à CEI 60947-7-x	7,42 W	Catégorie de surtension	III
Degré de pollution	3		

Caractéristiques nominales selon CSA

Certificat N° (CSA)	200039-80115835	Courant gr. B (CSA)	255 A
Courant gr. c (CSA)	255 A	Section max. du conducteur (CSA)	250 kcmil
Section min. du conducteur (CSA)	4 AWG	Tension Gr B (CSA)	600 V
Tension Gr C (CSA)	600 V		

A2C 95/120 3FT-N-DM**Weidmüller Interface GmbH & Co. KG**

Klingenbergstraße 26

D-32758 Detmold

Germany

www.weidmueller.com

Caractéristiques techniques**Caractéristiques nominales selon UL**

Certificat N° (cURus)	E60693	Courant Gr B (cURus)	255 A
Courant Gr C (cURus)	255 A	Taille du conducteur Câblage d'installation max. (cURus)	250 kcmil
Taille du conducteur Câblage d'installation min. (cURus)	4 AWG	Taille du conducteur Câblage d'usine max. (cURus)	250 kcmil
Taille du conducteur Câblage d'usine min. (cURus)	4 AWG	Tension Gr B (cURus)	600 V
Tension Gr C (cURus)	600 V		

Conducteur raccordable (autre raccordement)

Type de raccordement, autre raccorde- ment	PUSH IN
---	---------

Généralités

Normes	IEC 60947-7-1	Rail	TS 35, Plaque de montage
Section de raccordement du conducteur, AWG, max.	AWG 3/0	Section de raccordement du conducteur, AWG, min.	AWG 4

Raccordement (raccordement nominal)

Dimension de la lame	1,0 x 5,5 mm	Longueur de dénudage	40 mm
Plage de serrage, max.	120 mm ²	Plage de serrage, min.	25 mm ²
Section de raccordement du conducteur, AWG, max.	AWG 3/0	Section de raccordement du conducteur, AWG, min.	AWG 4
Section de raccordement du conducteur, rigide, max.	120 mm ²	Section de raccordement du conducteur, rigide, min.	25 mm ²
Section de raccordement du conducteur, souple avec embout DIN 46228/1, max. 95 mm ²		Section de raccordement du conducteur, souple avec embout DIN 46228/1, min. 25 mm ²	
Section de raccordement du conducteur, souple avec embout DIN 46228/4, max. 95 mm ²		Section de raccordement du conducteur, souple avec embout DIN 46228/4, min. 25 mm ²	
Section de raccordement du conducteur, souple, max.	120 mm ²	Section de raccordement du conducteur, souple, min.	25 mm ²
Section de raccordement, semi-rigide, max.	120 mm ²	Section de raccordement, semi-rigide, min.	25 mm ²
Sens de raccordement	latéralement	Type de raccordement	PUSH IN

Agréments

Agréments



UL File Number Search	Site Web UL
Certificat N° (cURus)	E60693

A2C 95/120 3FT-N-DM**Weidmüller Interface GmbH & Co. KG**

Klingenbergstraße 26

D-32758 Detmold

Germany

www.weidmueller.com**Caractéristiques techniques****Téléchargements**Agrément/Certificat/Document de
conformité

[Attestation of Conformity](#)
[UKCA Ex Attestation of Conformity](#)
[IECEX Certificate](#)
[ATEX Certificate](#)
[DNVGL certificate](#)
[CB Testreport](#)
[CB Certificate](#)
[UKCA Ex Certificate](#)
[CE Declaration of Conformity](#)
[UKCA declaration of conformity](#)
[Confirmation of Standards EN 45545-2_2020-10](#)

Données techniques

[CAD data – STEP](#)

Documentation utilisateur

[Instruction sheet](#)
[User Manual A2C 50-185](#)
[NTI A2C 95/120](#)

Catalogue

[Catalogues in PDF-format](#)

A2C 95/120 3FT-N-DM

Weidmüller Interface GmbH & Co. KG


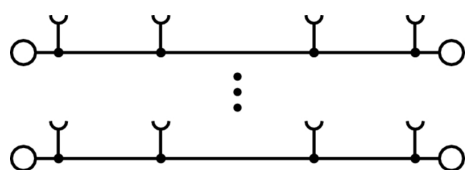
Klingenbergstraße 26

D-32758 Detmold

Germany

www.weidmueller.com

Dessins



A2C 95/120 3FT-N-DM

Weidmüller Interface GmbH & Co. KG

Klingenbergstraße 26

D-32758 Detmold

Germany

www.weidmueller.com

Accessoires

Tournevis droit



Tournevis pour vis tête fendue avec lame ronde, SD DIN 5265, ISO 2380/2, empreinte selon DIN 5264, ISO 2380/1, pointe chrome top, poignée SoftFinish

Informations générales de commande

Type	SDS 1.0X5.5X150	Version
Référence	2749380000	Tournevis, Largeur de la lame (B): 5.5 mm, longueur de la lame: 150
GTIN (EAN)	4050118895605	mm, Epaisseur de la lame (A): 1 mm
Qté.	1 pièce(s)	

Série A



Alimentation électrique

Notre vaste gamme de blocs de jonction Série W avec nos bornes de dérivation de ligne principale WPD, optimisées pour garantir confort et gain de place, offre une connexion sécurisée et pratique à l'alimentation électrique.

Informations générales de commande

Type	AAC 50-185 2X10 BK-YL	Version
Référence	2663450000	Raccordement supplémentaire (bloc de jonction), 10 mm², Nombre de
GTIN (EAN)	4064675027997	raccordements: 2
Qté.	5 pièce(s)	
Type	AAC 50-185 2X10 GN-YL	Version
Référence	2663440000	Raccordement supplémentaire (bloc de jonction), 10 mm², Nombre de
GTIN (EAN)	4064675027980	raccordements: 2
Qté.	5 pièce(s)	
Type	AAC 50-185 2X10	Version
Référence	2663420000	Raccordement supplémentaire (bloc de jonction), 10 mm², Nombre de
GTIN (EAN)	4064675027966	raccordements: 2
Qté.	5 pièce(s)	
Type	AAC 50-185 2X10 BL	Version
Référence	2663430000	Raccordement supplémentaire (bloc de jonction), 10 mm², Nombre de
GTIN (EAN)	4064675027973	raccordements: 2
Qté.	5 pièce(s)	

A2C 95/120 3FT-N-DM

Weidmüller Interface GmbH & Co. KG

Klingenbergstraße 26

D-32758 Detmold

Germany

www.weidmueller.com

Accessoires

Série A



Alimentation électrique

Notre vaste gamme de blocs de jonction Série W avec nos bornes de dérivation de ligne principale WPD, optimisées pour garantir confort et gain de place, offre une connexion sécurisée et pratique à l'alimentation électrique.

Informations générales de commande

Type	AAM 35-185 YE FLASH	Version
Référence	2635600000	Terminal marker, 23.5 x 12 mm, Pas en mm (P): 12.00 jaune
GTIN (EAN)	4050118674545	
Qté.	40 pièce(s)	

autres accessoires



Aucune tâche n'est trop petite pour une solution optimale.

Il ne s'agit pas simplement de raccorder - lorsque des potentiels doivent être vérifiés, regroupés ou séparés, la solution est souvent dans le détail.

Un système n'est pas un système sans les petits détails indispensables :

- des connecteurs de contrôle mâles permettent le branchement sûr aux connecteurs de contrôle femelles.
- Suivi de la fabrication et adaptation aux applications.

Informations générales de commande

Type	PS 2.0 MC	Version	Indices de produit	Emballage
Référence	0310000000	Connecteur pour circuit imprimé, Accessoires, Fiche de contrôle,		Boîte
GTIN (EAN)	4008190000059	Rouge, Nombre de pôles: 1		
Qté.	20 pièce(s)			

A2C 95/120 3FT-N-DM

Weidmüller Interface GmbH & Co. KG

Klingenbergstraße 26

D-32758 Detmold

Germany

www.weidmueller.com

Accessoires

WS 8/16



WS/ DEK

Les repères de bornes MultiMark utilisent un matériau composite innovant constitué de deux composants. Le contour rigide de la base du repère s'enclenche solidement dans le connecteur. La surface élastique rend le repère facile à installer. Ce matériau spécialement perforé permet l'étirement des bandes pour prendre en compte les légères variations d'écartement qui tendent à se cumuler, notamment dans le cas de blocs de jonction longs. Avantage supplémentaire : l'excellente imprimabilité du matériau de la surface garantit un repérage durable et résistant à l'usure. Une résolution d'impression de 300 dpi offre également une très bonne lisibilité.

Vos avantages avec MultiMark

- Compatible avec les blocs de jonction modulaires Weidmüller
- Maintien ferme et impression durable
- Les bandes continues permettent de gagner du temps à l'installation
- Montage facile grâce à un matériau composite innovant
- Grandes libellés pour une lisibilité optimale
- Grande flexibilité grâce à l'indépendance vis-à-vis du fabricant

Informations générales de commande

Type	WS-A 8/16 MM WS	Version
Référence	2619910000	WS, Terminal marker, 8 x 16 mm, Weidmueller, blanc
GTIN (EAN)	4050118626179	
Qté.	200 pièce(s)	

95/120 mm²

Alimentation électrique

Notre vaste gamme de blocs de jonction Série W avec nos bornes de dérivation de ligne principale WPD, optimisées pour garantir confort et gain de place, offre une connexion sécurisée et pratique à l'alimentation électrique.

Informations générales de commande

Type	ZQV 95/120N/3	Version
Référence	2694260000	Connecteur transversal (bloc de jonction), 192 A, Orange
GTIN (EAN)	4064675266570	
Qté.	10 pièce(s)	

A2C 95/120 3FT-N-DM**Weidmüller Interface GmbH & Co. KG**

Klingenbergstraße 26

D-32758 Detmold

Germany

www.weidmueller.com**Accessoires**

Type	ZQV 95/120N/2	Version
Référence	2694250000	Connecteur transversal (bloc de jonction), enfiché, Nombre de pôles:
GTIN (EAN)	4064675266563	2, Pas en mm (P): 25.00, Isolé: Oui, 192 A, Orange
Qté.	10 pièce(s)	

Série A

Adaptateurs de test et fiches de contrôle sont utilisés pour le raccordement électrique entre les blocs de jonction et l'équipement de tester. De cette façon, un contact électrique peut être établi à l'état filaire et les mesures peuvent être faites facilement.

Informations générales de commande

Type	ATPG 1.5-10 L	Version
Référence	1991890000	Adaptateur de test (bloc de jonction), 1.5 mm², 250 V, 0.2 A
GTIN (EAN)	4050118376647	
Qté.	50 pièce(s)	

A2C 95/120 3FT-N-DM

Weidmüller Interface GmbH & Co. KG

Klingenbergstraße 26

D-32758 Detmold

Germany

www.weidmueller.com

Dessins

