


WTL 6 SL GWHUE**Weidmüller Interface GmbH & Co. KG**

Klingenbergstraße 26

D-32758 Detmold

Germany

www.weidmueller.com**Câblage d'un transformateur de courant et de tension**

Avec nos blocs de jonction de test sectionnables avec raccordement à vis et ressort, créez tous les circuits de convertisseurs essentiels pour une mesure sûre et perfectionnée du courant, de la tension et de la puissance.

Informations générales de commande

Version	Bloc de jonction de test sectionnable, 6 mm ² , 630 V, 41 A, coulissant, Sectionnement transversal: coulissant, douille test intégrée: Oui, TS 35, Beige foncé
Référence	2595900000
Type	WTL 6 SL GWHUE
GTIN (EAN)	4050118608083
Qté.	50 pièce(s)

WTL 6 SL GWHUE

Weidmüller Interface GmbH & Co. KG

Klingenbergstraße 26

D-32758 Detmold

Germany

www.weidmueller.com

Caractéristiques techniques

Dimensions et poids

Profondeur	50 mm	Profondeur (pouces)	1,969 inch
Hauteur	82,7 mm	Hauteur (pouces)	3,256 inch
Largeur	7,9 mm	Largeur (pouces)	0,311 inch
Poids net	29,25 g		

Températures

Température de stockage	-25 °C...55 °C	Température d'utilisation permanente, min.	-50 °C
Température d'utilisation permanente, max.	120 °C		

Classifications

ETIM 6.0	EC000902	ETIM 7.0	EC000902
ETIM 8.0	EC000902	ETIM 9.0	EC000902
ECLASS 9.0	27-14-11-26	ECLASS 9.1	27-14-11-26
ECLASS 10.0	27-14-11-26	ECLASS 11.0	27-14-11-26
ECLASS 12.0	27-14-11-26	ECLASS 13.0	27-25-01-09

Autres caractéristiques techniques

Type de montage	monté
-----------------	-------

Blocs de jonction sectionnables

Sectionnement longitudinal	coulissant	Sectionnement transversal	coulissant
douille test intégrée	Oui		

Caractéristiques des matériaux

Matériau	Wemid	Couleur	Beige foncé
Éléments d'actionnement de couleurs	Non	Classe d'inflammabilité selon UL 94	V-0

Caractéristiques du système

Flasque de fermeture nécessaire	Oui	Nombre d'étages	1
Nombre de points de contact par étage	2	Etages internes pontés	Non
Rail	TS 35	Fonction N	Non
Fonction PE	Non	Fonction PEN	Non

Caractéristiques nominales

Section nominale	6 mm ²	Tension nominale	630 V
Tension nominale DC	630 V	Courant nominal	41 A
Résistance de passage selon CEI 60947-7-x	0,78 mΩ	Puissance dissipée conformément à CEI 60947-7-x	1,31 W
Catégorie de surtension	III	Degré de pollution	2

Généralités

Rail	TS 35
------	-------

WTL 6 SL GWHUE

Weidmüller Interface GmbH & Co. KG
Klingenbergstraße 26
D-32758 Detmold
Germany

www.weidmueller.com

Caractéristiques techniques

Raccordement (raccordement nominal)

Dimension de la lame	0,8 x 4,0 mm	Nombre de raccords	2
Section de raccordement du conducteur, rigide, max.	6 mm ²	Section de raccordement du conducteur, rigide, min.	0,5 mm ²
Section de raccordement du conducteur, souple, max.	6 mm ²	Section de raccordement du conducteur, souple, min.	5,5 mm ²
Section de raccordement, semi-rigide, max.	6 mm ²	Section de raccordement, semi-rigide, min.	5 mm ²
Sens de raccordement	latéralement		

Conformité environnementale du produit

REACH SVHC	Lead 7439-92-1
SCIP	c6099607-b1cd-4fc8-8f5b-8c2defa73093

Téléchargements

Agrément/Certificat/Document de conformité	Confirmation of Standards EN 45545-2_2020-10
Catalogue	Catalogues in PDF-format

WTL 6 SL GWHUE

Weidmüller Interface GmbH & Co. KG

Klingenbergstraße 26

D-32758 Detmold

Germany

www.weidmueller.com

Accessoires

Éléments de raccourcissement



Les ponts de court-circuit sont insérés dans deux blocs de jonction de câblage de transformateur d'instruments. En utilisant le pont de court-circuit, le court-circuit souhaité pourrait être réalisé au sein de l'application pour les travaux de maintenance.

Informations générales de commande

Type	QVS 2/S SAKT1+2	Version
Référence	0358460000	Connecteur transversal (bloc de jonction), Vissé, Nombre de pôles: 2,
GTIN (EAN)	4008190157937	Pas en mm (P): 12.00, Isolé: Oui, 41 A, beige
Qté.	20 pièce(s)	
Type	QVS 2 SAKT1+2	Version
Référence	0307300000	Connecteur transversal (bloc de jonction), Vissé, Nombre de pôles: 2,
GTIN (EAN)	4008190036140	Pas en mm (P): 12.00, Isolé: Oui, 41 A, beige
Qté.	20 pièce(s)	
Type	QVS 4 SAKT1+2	Version
Référence	0307400000	Connecteur transversal (bloc de jonction), Vissé, Nombre de pôles: 4,
GTIN (EAN)	4008190091941	Pas en mm (P): 12.00, Isolé: Oui, 41 A, beige
Qté.	20 pièce(s)	
Type	QVS 3 SAKT1+2	Version
Référence	0329300000	Connecteur transversal (bloc de jonction), Vissé, Nombre de pôles: 3,
GTIN (EAN)	4008190084714	Pas en mm (P): 12.00, Isolé: Oui, 41 A, beige
Qté.	20 pièce(s)	
Type	QVS 2/4 SAKT4	Version
Référence	1319260000	Connecteur transversal (bloc de jonction), Vissé, Nombre de pôles: 2,
GTIN (EAN)	4008190136512	Pas en mm (P): 12.00, Isolé: Oui, 32 A, Orange
Qté.	20 pièce(s)	
Type	QVSK 2 SAKT1	Version
Référence	1670360000	Connecteur transversal (bloc de jonction), Vissé, Nombre de pôles: 2,
GTIN (EAN)	4008190431242	Pas en mm (P): 12.00, Isolé: Oui, 57 A, beige
Qté.	20 pièce(s)	

WTL 6 SL GWHUE

Weidmüller Interface GmbH & Co. KG

Klingenbergstraße 26

D-32758 Detmold

Germany

www.weidmueller.com

Accessoires

Fiches test



L'alvéole de test est utilisée pour connecter des périphériques de test avec une prise de raccordement mâle 4.0 standard. Selon le potentiel de l'application, différentes couleurs des alvéoles de test peuvent être sélectionnées pour un travail de maintenance rapide et facile.

Informations générales de commande

Type	STB 21.6/IH/WS WTL6/3	Version
Référence	1312520000	Alvéole de test (bloc de jonction), Profondeur d'enfichage: 11.1 mm
GTIN (EAN)	4050118121704	
Qté.	50 pièce(s)	
Type	STB 36.8/IH/RT WTL6/1	Version
Référence	1312540000	Alvéole de test (bloc de jonction), Profondeur d'enfichage: 11.1 mm,
GTIN (EAN)	4050118180992	Profondeur: 39.8 mm
Qté.	50 pièce(s)	
Type	STB 36.8/IH/VI WTL6/1	Version
Référence	1847780000	Alvéole de test (bloc de jonction), Profondeur d'enfichage: 11.1 mm,
GTIN (EAN)	4032248379156	Profondeur: 39.8 mm
Qté.	50 pièce(s)	
Type	STB 21.6/IH/GN WTL6/3	Version
Référence	1071020000	Alvéole de test (bloc de jonction), Profondeur d'enfichage: 11.1 mm,
GTIN (EAN)	4008190259228	Profondeur: 26.6 mm
Qté.	50 pièce(s)	
Type	STB 21.6/45 SW	Version
Référence	1936270000	Alvéole de test (bloc de jonction), Profondeur d'enfichage: 11.1 mm,
GTIN (EAN)	4032248606009	Profondeur: 45 mm
Qté.	50 pièce(s)	
Type	STB 21.6/IH/BR WTL6/3	Version
Référence	2715530000	Alvéole de test (bloc de jonction), Profondeur d'enfichage: 11.1 mm,
GTIN (EAN)	4050118782134	3.00 mm, Profondeur: 26.6 mm
Qté.	50 pièce(s)	
Type	STB 36.8/IH/BL WTL6/1	Version
Référence	1847790000	Alvéole de test (bloc de jonction), Profondeur d'enfichage: 11.1 mm,
GTIN (EAN)	4032248379149	Profondeur: 39.8 mm
Qté.	50 pièce(s)	
Type	STB 36.8/IH/GN WTL6/1	Version
Référence	1847770000	Alvéole de test (bloc de jonction), Profondeur d'enfichage: 11.1 mm,
GTIN (EAN)	4032248379163	Profondeur: 39.8 mm
Qté.	50 pièce(s)	
Type	STB 21.6/45 GE	Version
Référence	1936240000	Alvéole de test (bloc de jonction), Profondeur d'enfichage: 11.1 mm,
GTIN (EAN)	4032248605972	Profondeur: 45 mm
Qté.	50 pièce(s)	
Type	STB 21.6/IH/DB WTL6/3	Version
Référence	1071000000	Alvéole de test (bloc de jonction), Profondeur d'enfichage: 11.1 mm,
GTIN (EAN)	4008190259204	Profondeur: 26.6 mm
Qté.	50 pièce(s)	

Date de création 3 juillet 2024 05:52:48 CEST

Niveau du catalogue 29.06.2024 / Toutes modifications techniques réservées

WTL 6 SL GWHUE

Weidmüller Interface GmbH & Co. KG

Klingenbergstraße 26

D-32758 Detmold

Germany

www.weidmueller.com

Accessoires

Type	STB 21.6/IH/BL WTL6/3	Version
Référence	1071080000	Alvéole de test (bloc de jonction), Profondeur d'enfichage: 11.1 mm,
GTIN (EAN)	4008190043957	Profondeur: 26.6 mm
Qté.	50 pièce(s)	
Type	STB 36.8/IH/SW WTL6/1	Version
Référence	1312550000	Alvéole de test (bloc de jonction), Profondeur d'enfichage: 11.1 mm,
GTIN (EAN)	4050118181210	Profondeur: 39.8 mm
Qté.	50 pièce(s)	
Type	STB 36.8/IH/GE WTL6/1	Version
Référence	1847760000	Alvéole de test (bloc de jonction), Profondeur d'enfichage: 11.1 mm,
GTIN (EAN)	4032248379170	Profondeur: 39.8 mm
Qté.	50 pièce(s)	
Type	STB 21.6/45 DB	Version
Référence	1938790000	Alvéole de test (bloc de jonction), Profondeur d'enfichage: 11.1 mm,
GTIN (EAN)	4032248612840	Profondeur: 45 mm
Qté.	50 pièce(s)	
Type	STB 21.6/45 GN	Version
Référence	1936250000	Alvéole de test (bloc de jonction), Profondeur d'enfichage: 11.1 mm,
GTIN (EAN)	4032248605989	Profondeur: 45 mm
Qté.	50 pièce(s)	
Type	STB 21.6/45 VI	Version
Référence	1936260000	Alvéole de test (bloc de jonction), Profondeur d'enfichage: 11.1 mm,
GTIN (EAN)	4032248605996	Profondeur: 45 mm
Qté.	50 pièce(s)	
Type	STB 21.6/45 GR	Version
Référence	1936280000	Alvéole de test (bloc de jonction), Profondeur d'enfichage: 11.1 mm,
GTIN (EAN)	4032248606016	Profondeur: 45 mm
Qté.	50 pièce(s)	
Type	STB 21.6/45 RT	Version
Référence	1936300000	Alvéole de test (bloc de jonction), Profondeur d'enfichage: 11.1 mm,
GTIN (EAN)	4032248606030	Profondeur: 45 mm
Qté.	50 pièce(s)	
Type	STB 21.6/45 BL	Version
Référence	1936290000	Alvéole de test (bloc de jonction), Profondeur d'enfichage: 11.1 mm,
GTIN (EAN)	4032248606023	Profondeur: 45 mm
Qté.	50 pièce(s)	
Type	STB 21.6/IH/SW WTL6/3	Version
Référence	1071040000	Alvéole de test (bloc de jonction), Profondeur d'enfichage: 11.1 mm,
GTIN (EAN)	4008190859985	Profondeur: 26.6 mm
Qté.	50 pièce(s)	
Type	STB 21.6/IH/VI WTL6/3	Version
Référence	1071030000	Alvéole de test (bloc de jonction), Profondeur d'enfichage: 11.1 mm,
GTIN (EAN)	4008190259235	Profondeur: 26.6 mm
Qté.	50 pièce(s)	
Type	STB 21.6/IH/RT WTL6/3	Version
Référence	1778990000	Alvéole de test (bloc de jonction), Profondeur d'enfichage: 11.1 mm,
GTIN (EAN)	4032248169665	Profondeur: 26.6 mm
Qté.	50 pièce(s)	
Type	STB 21.6/IH/GE WTL6/3	Version
Référence	1071010000	Alvéole de test (bloc de jonction), Profondeur d'enfichage: 11.1 mm,
GTIN (EAN)	4008190259211	Profondeur: 26.6 mm
Qté.	50 pièce(s)	

Date de création 3 juillet 2024 05:52:48 CEST

Niveau du catalogue 29.06.2024 / Toutes modifications techniques réservées

WTL 6 SL GWHUE

Weidmüller Interface GmbH & Co. KG

Klingenbergstraße 26

D-32758 Detmold

Germany

www.weidmueller.com

Accessoires

Douilles prolongatrices



Informations générales de commande

Type	VH 19/6.3/4.3	Version
Référence	0318000000	Douille prolongatrice (bloc de jonction), Hauteur: 6 mm, Largeur: 6 mm, Profondeur: 19 mm, Cu Zn
GTIN (EAN)	4008190059460	
Qté.	50 pièce(s)	

Interrupteur de verrouillage



L'interrupteur de verrouillage peut être facilement inséré dans la borne par le dessus. L'interrupteur de verrouillage empêche l'ouverture ou la fermeture non autorisée des circuits, car il bloque le levier de sectionnement dans sa position.

Informations générales de commande

Type	SSP 3 SAKT1	Version
Référence	0531760000	Pièce de blocage (bloc de jonction), Orange
GTIN (EAN)	4008190130787	
Qté.	100 pièce(s)	

WTL 6 SL GWHUE

Weidmüller Interface GmbH & Co. KG

Klingenbergstraße 26

D-32758 Detmold

Germany

www.weidmueller.com

Accessoires

Support de repère



Le support de repérage offre la possibilité de montage supplémentaire de repérages standard avec un pas de 5 ou 5,1 mm. Les supports coudés peuvent éventuellement être assemblés par encliquetage et pourraient être montés dans tous les canaux de repérage de standard des blocs de jonction modulaires Klippon®. Les types de repérage de montage se trouvent sous les accessoires respectifs du support de repère de désignation.

Informations générales de commande

Type	BZT 1 ZA WS 10/5	Version
Référence	1805520000	Accessoires, Support de repère
GTIN (EAN)	4032248270248	
Qté.	100 pièce(s)	

Type	BZT 1 WS 10/5	Version
Référence	1805490000	Accessoires, Support de repère
GTIN (EAN)	4032248270231	
Qté.	100 pièce(s)	

Série W



Une séparation est utilisée pour la séparation optique de circuits ou pour l'isolation électrique des connexions transversales adjacentes. Contrairement au flasque de fermeture, le contour peut être plus grand que les blocs de jonction adjacents. Toutefois, il ne devrait pas être plus petit, sinon les distances de dégagement et de fluage requises à l'intérieur de l'application ne peuvent plus être maintenues.

Informations générales de commande

Type	WTW EN	Version
Référence	1058800000	Séparateur (bloc de jonction), Plaque intermédiaire, 86 mm x 62 mm,
GTIN (EAN)	4008190140175	Beige foncé
Qté.	20 pièce(s)	

WTL 6 SL GWHUE

Weidmüller Interface GmbH & Co. KG

Klingenbergstraße 26

D-32758 Detmold

Germany

www.weidmueller.com

Accessoires

Vierge



Les repères WS sont particulièrement adaptés aux connecteurs de la série W. Grâce à leur compatibilité, ils peuvent également être utilisés avec la série I et la série Z. Les larges surfaces de marquage permettent d'imprimer de longues chaînes de caractères ou sur plusieurs lignes.


Les repères WS sont parfaits pour de longues chaînes de caractères personnalisées. Grâce au format MultiCard qui a fait ses preuves, l'impression avec PrintJet CONNECT ou Plotter est possible.

- Montage en bande ou individuellement
- Repères au format MultiCard éprouvé

Pour impression personnalisée : Veuillez nous envoyer un fichier dans le format de notre logiciel de repérage M-Print PRO ou M-Print PRO Online (sans installation) pour vos spécifications de repérage.

Informations générales de commande

Type	WS 12/6.5 MC NE WS	Version
Référence	1609920000	WS, Terminal marker, 12 x 6.5 mm, Pas en mm (P): 6.50 Weidmueller,
GTIN (EAN)	4008190203511	Allen-Bradley, blanc
Qté.	540 pièce(s)	

6 mm²

Les connexions transversales vissables sont faciles à monter et à démonter. Grâce à la grande surface du contact, même les courants élevés peuvent être transmis avec une fiabilité de contact maximale.

Informations générales de commande

Type	WQV 6/10	Version
Référence	1052260000	Connecteur transversal (bloc de jonction), Vissé, Nombre de pôles: 10,
GTIN (EAN)	4008190153977	Pas en mm (P): 8.00, Isolé: Oui, 57 A, jaune
Qté.	20 pièce(s)	
Type	WQV 6/6	Version
Référence	1062670000	Connecteur transversal (bloc de jonction), Vissé, Nombre de pôles: 6,
GTIN (EAN)	4008190261771	Pas en mm (P): 8.00, Isolé: Oui, 57 A, jaune
Qté.	50 pièce(s)	
Type	WQV 6/2	Version
Référence	1052360000	Connecteur transversal (bloc de jonction), Vissé, Nombre de pôles: 2,
GTIN (EAN)	4008190075866	Pas en mm (P): 8.00, Isolé: Oui, 57 A, jaune
Qté.	50 pièce(s)	

WTL 6 SL GWHUE

Weidmüller Interface GmbH & Co. KG

Klingenbergstraße 26

D-32758 Detmold

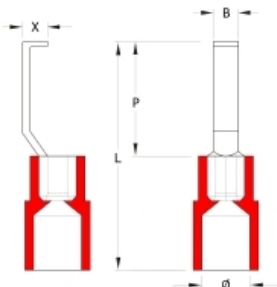
Germany

www.weidmueller.com

Accessoires

Type	WQV 6/12	Version
Référence	1062720000	Connecteur transversal (bloc de jonction), Vissé, Nombre de pôles: 12,
GTIN (EAN)	4050118259391	Pas en mm (P): 8.00, Isolé: Oui, 57 A, jaune
Qté.	50 pièce(s)	
Type	WQV 6/5	Version
Référence	1062660000	Connecteur transversal (bloc de jonction), Vissé, Nombre de pôles: 5,
GTIN (EAN)	4008190176914	Pas en mm (P): 8.00, Isolé: Oui, 57 A, jaune
Qté.	50 pièce(s)	
Type	WQV 6/3	Version
Référence	1054760000	Connecteur transversal (bloc de jonction), Vissé, Nombre de pôles: 3,
GTIN (EAN)	4008190174163	Pas en mm (P): 8.00, Isolé: Oui, 57 A, jaune
Qté.	50 pièce(s)	
Type	WQV 6/4	Version
Référence	1054860000	Connecteur transversal (bloc de jonction), Vissé, Nombre de pôles: 4,
GTIN (EAN)	4008190180799	Pas en mm (P): 8.00, Isolé: Oui, 57 A, jaune
Qté.	50 pièce(s)	
Type	WQV 6/7	Version
Référence	1062680000	Connecteur transversal (bloc de jonction), Vissé, Nombre de pôles: 7,
GTIN (EAN)	4008190261788	Pas en mm (P): 8.00, Isolé: Oui, 57 A, jaune
Qté.	50 pièce(s)	

Cosses à crochet



L'utilisation de connexions isolées garantit pendant de longues années à l'utilisateur une qualité constante de ses connexions électriques. Ils présentent également des avantages lors du montage.

Informations générales de commande

Type	HBT 2,5 - 3,0 BL	Version
Référence	1312450000	Cosses, Cosse isolée, 1,5 mm² - 2,5 mm², bleu
GTIN (EAN)	4050118115130	
Qté.	100 pièce(s)	
Type	HBT 6,0 - 3,0 GE	Version
Référence	1312470000	Cosses, Cosse isolée, 4 mm² - 6 mm², jaune
GTIN (EAN)	4050118114980	
Qté.	100 pièce(s)	
Type	HBT 2,5 - 4,6 BL	Version
Référence	1233330000	Cosses, Cosse isolée, 1,5 mm² - 2,5 mm², bleu
GTIN (EAN)	4050118016901	
Qté.	100 pièce(s)	
Type	HBT 1,5 - 3,0 RT	Version
Référence	1312440000	Cosses, Cosse isolée, 0,5 mm² - 1,5 mm², Rouge
GTIN (EAN)	4050118115055	
Qté.	100 pièce(s)	

WTL 6 SL GWHUE

Weidmüller Interface GmbH & Co. KG

Klingenbergstraße 26

D-32758 Detmold

Germany

www.weidmueller.com

Accessoires

Type	HBT 1,5 - 4,6 RT	Version
Référence	1233340000	Cosses, Cosse isolée, 0.5 mm² - 1.5 mm², Rouge
GTIN (EAN)	4050118210972	
Qté.	100 pièce(s)	
Type	HBT 6,0 - 4,6 GE	Version
Référence	1216230000	Cosses, Cosse isolée, 4 mm² - 6 mm², jaune
GTIN (EAN)	4050118000337	
Qté.	100 pièce(s)	

WS 12/6.5



WS/ DEK

Les repères de bornes MultiMark utilisent un matériau composite innovant constitué de deux composants. Le contour rigide de la base du repère s'enclenche solidement dans le connecteur. La surface élastique rend le repère facile à installer. Ce matériau spécialement perforé permet l'étirement des bandes pour prendre en compte les légères variations d'écartement qui tendent à se cumuler, notamment dans le cas de blocs de jonction longs. Avantage supplémentaire : l'excellente imprimabilité du matériau de la surface garantit un repérage durable et résistant à l'usure. Une résolution d'impression de 300 dpi offre également une très bonne lisibilité.

Vos avantages avec MultiMark

- Compatible avec les blocs de jonction modulaires Weidmüller
- Maintien ferme et impression durable
- Les bandes continues permettent de gagner du temps à l'installation
- Montage facile grâce à un matériau composite innovant
- Grandes libellés pour une lisibilité optimale
- Grande flexibilité grâce à l'indépendance vis-à-vis du fabricant

Informations générales de commande

Type	WS 12/6.5 MM WS	Version
Référence	2619930000	WS, Terminal marker, 12 x 6.5 mm, Weidmueller, blanc
GTIN (EAN)	4050118626155	
Qté.	600 pièce(s)	

WTL 6 SL GWHUE

Weidmüller Interface GmbH & Co. KG

Klingenbergstraße 26

D-32758 Detmold

Germany

www.weidmueller.com

Accessoires

Alvéoles de test



Adaptateurs de test et fiches de contrôle sont utilisés pour le raccordement électrique entre les blocs de jonction et l'équipement de tester. De cette façon, un contact électrique peut être établi à l'état filaire et les mesures peuvent être faites facilement.

Informations générales de commande

Type	GWHUE M3 WTL6	Version
Référence	1255010000	Douille prolongatrice (bloc de jonction), Hauteur: 6 mm, Largeur: 6 mm, Profondeur: 13.3 mm, Cuivre - zinc
GTIN (EAN)	4050118075892	
Qté.	50 pièce(s)	

Série W



Pour maintenir correctement les blocs de jonction et éviter qu'ils glissent, Weidmüller propose des équerres de blocage. Il existe des versions vissées et non vissées. Il est possible de placer des repères sur les équerres de blocage ainsi que des repères de groupe et il est possible de mettre des fiches de contrôle.

Informations générales de commande

Type	WEW 35/2	Version
Référence	1061200000	Équerre de blocage, Wemid, Beige foncé, Rail: TS 35, Vissé
GTIN (EAN)	4008190030230	
Qté.	50 pièce(s)	

WTL 6 SL GWHUE

Weidmüller Interface GmbH & Co. KG

Klingenbergstraße 26

D-32758 Detmold

Germany

www.weidmueller.com

Accessoires

Vis de fixation



Les vis de fixation fixent le pont de court-circuit dans l'application. Si le pont de court-circuit est glissé entre deux blocs de jonction adjacents dans la position de court-circuit, il peut être fixé au moyen d'une vis de fixation. Cela assure une connexion permanente ou un court-circuit.

Informations générales de commande

Type	BS 25 IH/RT SAKT1	Version
Référence	0335500000	Vis de fixation (bloc de jonction), Profondeur: 28.7 mm
GTIN (EAN)	4008190118877	
Qté.	50 pièce(s)	
Type	BS 25 IH/GN SAKT1	Version
Référence	0335600000	Vis de fixation (bloc de jonction), Profondeur: 28.7 mm
GTIN (EAN)	4008190113490	
Qté.	50 pièce(s)	
Type	BS 25 O.IH SAKT1	Version
Référence	0334700000	Vis de fixation (bloc de jonction), Profondeur: 28.7 mm
GTIN (EAN)	4008190118839	
Qté.	50 pièce(s)	
Type	BS 25 IH/GR SAKT1	Version
Référence	0335300000	Vis de fixation (bloc de jonction), Profondeur: 28.7 mm
GTIN (EAN)	4008190136864	
Qté.	50 pièce(s)	
Type	BS 25 IH/SW SAKT1	Version
Référence	0335200000	Vis de fixation (bloc de jonction), Profondeur: 28.7 mm
GTIN (EAN)	4008190114039	
Qté.	50 pièce(s)	
Type	BS 25 IH/VI SAKT1	Version
Référence	0335800000	Vis de fixation (bloc de jonction), Profondeur: 28.7 mm
GTIN (EAN)	4008190039196	
Qté.	50 pièce(s)	
Type	BS 25 IH/GE SAKT1	Version
Référence	0335700000	Vis de fixation (bloc de jonction), Profondeur: 28.7 mm
GTIN (EAN)	4008190189235	
Qté.	50 pièce(s)	
Type	BS 25 IH/BL SAKT1	Version
Référence	0335400000	Vis de fixation (bloc de jonction), Profondeur: 28.7 mm
GTIN (EAN)	4008190086879	
Qté.	50 pièce(s)	

WTL 6 SL GWHUE

Weidmüller Interface GmbH & Co. KG

Klingenbergstraße 26

D-32758 Detmold

Germany

www.weidmueller.com

Accessoires

10 mm²10
mm²

Les connexions transversales vissables sont faciles à monter et à démonter. Grâce à la grande surface du contact, même les courants élevés peuvent être transmis avec une fiabilité de contact maximale.

Informations générales de commande

Type	WQV 10/5	Version
Référence	2091130000	Connecteur transversal (bloc de jonction), Vissé, Nombre de pôles: 5,
GTIN (EAN)	4008190215903	Pas en mm (P): 9.90, Isolé: Oui, 63 A, jaune
Qté.	20 pièce(s)	
Type	WQV 10/2	Version
Référence	1052560000	Connecteur transversal (bloc de jonction), Vissé, Nombre de pôles: 2,
GTIN (EAN)	4008190154943	Pas en mm (P): 9.90, Isolé: Oui, 76 A, jaune
Qté.	50 pièce(s)	
Type	WQV 10/10	Version
Référence	1052460000	Connecteur transversal (bloc de jonction), Vissé, Nombre de pôles: 10,
GTIN (EAN)	4008190152130	Pas en mm (P): 9.90, Isolé: Oui, 63 A, jaune
Qté.	20 pièce(s)	
Type	WQV 10/3	Version
Référence	1054960000	Connecteur transversal (bloc de jonction), Vissé, Nombre de pôles: 3,
GTIN (EAN)	4008190079079	Pas en mm (P): 9.90, Isolé: Oui, 63 A, jaune
Qté.	50 pièce(s)	
Type	WQV 10/6	Version
Référence	2226500000	Connecteur transversal (bloc de jonction), Vissé, Nombre de pôles: 6,
GTIN (EAN)	4032248793761	Pas en mm (P): 9.90, Isolé: Oui, 63 A, jaune
Qté.	20 pièce(s)	
Type	WQV 10/4	Version
Référence	1055060000	Connecteur transversal (bloc de jonction), Vissé, Nombre de pôles: 4,
GTIN (EAN)	4008190188245	Pas en mm (P): 9.90, Isolé: Oui, 63 A, jaune
Qté.	50 pièce(s)	

WTL 6 SL GWHUE

Weidmüller Interface GmbH & Co. KG

Klingenbergstraße 26

D-32758 Detmold

Germany

www.weidmueller.com

Accessoires

Flasque de fermeture

**Câblage d'un transformateur de courant et de tension**

Avec nos blocs de jonction de test sectionnables avec raccordement à vis et ressort, créez tous les circuits de convertisseurs essentiels pour une mesure sûre et perfectionnée du courant, de la tension et de la puissance.

Informations générales de commande

Type	WAP WTL6 SL	Version
Référence	9538110000	Flasque de fermeture (bloc de jonction), 82.2 mm x 1.5 mm, Beige
GTIN (EAN)	4008190574994	foncé
Qté.	20 pièce(s)	
Type	WAP WTL6 SL 4-6	Version
Référence	1238880000	Flasque de fermeture (bloc de jonction), 82.2 mm x 1.5 mm, Beige
GTIN (EAN)	4050118045680	foncé
Qté.	20 pièce(s)	