

## UR20-2AI-UI-16-DIAG

Weidmüller Interface GmbH &amp; Co. KG

Klingenbergstraße 26

D-32758 Detmold

Germany

www.weidmueller.com



**Les entrées sont paramétrables; jusqu'à 3 fils + FE ; précision 0,1 % FSR**

Les modules d'entrée analogiques du système u-remote sont disponibles en nombreuses versions avec diverses solutions de résolutions et de câblage.

Versions disponibles avec résolution de 12 et 16 bits , enregistrant jusqu' à ; 4 capteurs analogiques avec +/-10 V, +/-5 V, 0...10 V, 0...5 V, 2...10 V, 1...5 V, 0...20 mA ou 4...20 mA avec précision maximale. Chaque connecteur débrochable peut connecter en option des capteurs à technologie 2 ou 3 fils. Les paramètres de la plage de mesure peuvent être régler individuellement pour chaque canal. De plus chaque canal possède sa propre LED d'état. Une version particulière des unités d'interface Weidmüller permet des mesures de courant avec résolution 16 bits et une précision maximale pour 8 capteurs simultanément (0...20 mA ou 4...20 mA).

Le module électronique alimente en courant les capteurs connectés au canal de courant d'entrée ( $U_{\text{Entrée}}$ ).

## Informations générales de commande

Version	Module d'E/S déportées, IP20, 2 voies, Signaux analogiques, Entrée, Courant / tension, 16 bits
Référence	<a href="#">2566090000</a>
Type	UR20-2AI-UI-16-DIAG
GTIN (EAN)	4050118575729
Qté.	1 pièce(s)
Pièces de rechange	<a href="#">1350930000</a> <a href="#">2568070000</a>

## UR20-2AI-UI-16-DIAG

Weidmüller Interface GmbH &amp; Co. KG

Klingenbergstraße 26

D-32758 Detmold

Germany

www.weidmueller.com

## Caractéristiques techniques

## Dimensions et poids

Profondeur	76 mm	Profondeur (pouces)	2,992 inch
Hauteur	120 mm	Hauteur (pouces)	4,724 inch
Largeur	11,5 mm	Largeur (pouces)	0,453 inch
Poids net	82,5 g		

## Températures

Température de stockage	-40 °C ... +85 °C	Température de fonctionnement	-20 °C ... +60 °C
-------------------------	-------------------	-------------------------------	-------------------

## Classifications

ETIM 6.0	EC001596	ETIM 7.0	EC001596
ETIM 8.0	EC001596	ETIM 9.0	EC001596
ECLASS 9.0	27-24-26-01	ECLASS 9.1	27-24-26-01
ECLASS 10.0	27-24-26-01	ECLASS 11.0	27-24-26-01
ECLASS 12.0	27-24-26-01	ECLASS 13.0	27-24-26-01

## Alimentation électrique

Consommation de courant par I <sub>ENTRÉE</sub> (I <sub>e</sub> 25 mA + alimentation du segment d'alimentation correspondant) capteur	Consommation de courant par I <sub>système</sub> typ.	8 mA
Protection contre inversions de polarité	Tension d'alimentation	24 V DC +20 % / -15 %, via le système bus
Oui		

## Caractéristiques de raccordement

Section de raccordement du conducteur, max.	1,5 mm <sup>2</sup>	Section de raccordement du conducteur, min.	0,14 mm <sup>2</sup>
Section de raccordement du conducteur, rigide, max. (AWG)	AWG 16	Section de raccordement du conducteur, rigide, min. (AWG)	AWG 26
Section de raccordement du conducteur, souple, max.	1,5 mm <sup>2</sup>	Section de raccordement du conducteur, souple, max. (AWG)	AWG 16
Section de raccordement du conducteur, souple, min.	0,14 mm <sup>2</sup>	Section de raccordement du conducteur, souple, min. (AWG)	AWG 26
Type de raccordement	PUSH IN		

## Caractéristiques générales

Catégorie de surtension	II	Choc	15 g sur 11 ms, demi-onde sinusoïdale, selon CEI 60068-2-27
Classe d'inflammabilité selon UL 94	V-0	Degré de pollution	2
Humidité de l'air (fonctionnement)	De 10% à 95%, sans condensation, selon DIN EN 61131-2	Humidité de l'air (stockage)	De 10% à 95%, sans condensation, selon DIN EN 61131-2
Humidité de l'air (transport)	De 10% à 95%, sans condensation, selon DIN EN 61131-2	Pression d'air (opération)	≥ 795 hPa (hauteur ≤ 2000 m) selon DIN EN 61131-2
Pression de l'air (stockage)	1013 hPa (hauteur 0 m) à 700 hPa (hauteur 3 000 m) selon DIN EN 61131-2	Pression de l'air (transport)	1013 hPa (hauteur 0 m) à 700 hPa (hauteur 3 000 m) selon DIN EN 61131-2
Rail	TS 35	Tension d'essai	500 V
Tenue aux vibrations	5 Hz ≤ f ≤ 8,4 Hz : amplitude 3,5 mm selon CEI 60068-2-6, 8,4 Hz ≤ f ≤ 150 Hz : accélération 1 g selon CEI 60068-2-6		

## UR20-2AI-UI-16-DIAG

Weidmüller Interface GmbH &amp; Co. KG

Klingenbergstraße 26

D-32758 Detmold

Germany

www.weidmueller.com

## Caractéristiques techniques

## Données système

Données de diagnostic	1 Bit	Données process	4 Byte
Interface	Bus système U-Remote	Isolation galvanique	500 V DC entre les chemins de courant
Raccordement	PUSH IN	Type de module	Module d'entrée analogique
Vitesse de transmission sur le bus système, max.	48 Mbit		

## entrées analogiques

Alimentation capteur	Oui	Diagnostic pour canaux individuels	Oui
Diagnostic pour module	Oui	Nombre d'entrées analogiques	2
Protection contre inversions de polarité	Oui	Protégé contre les courts-circuits	Oui
Précision	0,1% FSR	Raccordement du capteur	Conducteur double, Conducteur triple, Conducteur triple + FE
Résistance interne I	41,2 $\Omega$	Résistance interne U	100 k $\Omega$
Résolution	16 Bit	Temps de conversion	1 ms
Temps de réaction	< 50 ms	Type	1. U (0...5 V, 0...10 V, 1...5 V, 2...10 V, $\pm 10$ V), 2. I (0-20 mA ou 4-20 mA)

## Conformité environnementale du produit

REACH SVHC	Lead 7439-92-1
SCIP	82327f13-cd27-455a-ab5b-a62e1996dcf8

## Agréments

Agréments



UL File Number Search	Site Web UL
Numéro de certificat (cULusEX)	E223527

**UR20-2AI-UI-16-DIAG****Weidmüller Interface GmbH & Co. KG**

Klingenbergstraße 26

D-32758 Detmold

Germany

[www.weidmueller.com](http://www.weidmueller.com)**Caractéristiques techniques****Téléchargements**

Agrément/Certificat/Document de conformité

[KC certificate](#)  
[DNV/GL certificate](#)  
[DEMKO15ATEX1525X](#)  
[UKCA Declaration of Conformity - EN](#)  
[CE Declaration of Conformity - DE](#)

Données techniques

[Compatibility information – Combinability of UR20](#)  
[CAD data – STEP](#)

Logiciel

[Firmware – Current firmware UR20-2AI-UI-16](#)

Documentation utilisateur

[MAN\\_U-REMOTE\\_DE](#)  
[MAN\\_U-REMOTE\\_EN](#)

Catalogue

[Catalogues in PDF-format](#)

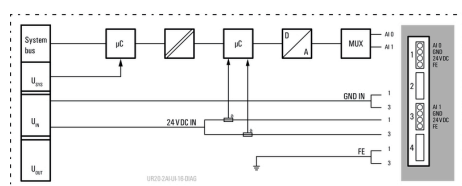
## UR20-2AI-UI-16-DIAG

**Weidmüller Interface GmbH & Co. KG**  
Klingenbergstraße 26  
D-32758 Detmold  
Germany

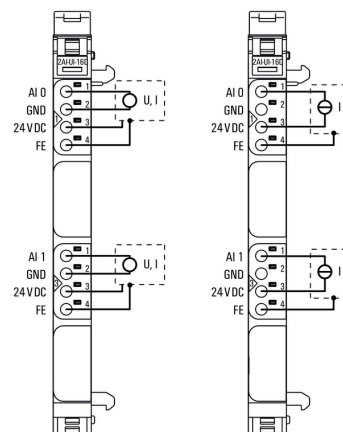
[www.weidmueller.com](http://www.weidmueller.com)

## Dessins

### Block diagram

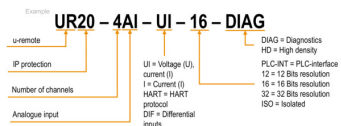


### Connection diagram



### Explication des abréviations

#### Analogue input modules



**UR20-2AI-UI-16-DIAG****Weidmüller Interface GmbH & Co. KG**

Klingenbergstraße 26

D-32758 Detmold

Germany

[www.weidmueller.com](http://www.weidmueller.com)**Pièces de rechange****Plugkit****Informations générales de commande**

Type	UR20-PK-2566090000-SP
Référence	<a href="#">2568070000</a>
GTIN (EAN)	4050118578904
Qté.	5 pièce(s)

**Modules basiques****Informations générales de commande**

Type	UR20-BM-SP	Version	Emballage
Référence	<a href="#">1350930000</a>	Pièce de rechange, , Boîtier d'embase	Carton
GTIN (EAN)	4050118402735		
Qté.	5 pièce(s)		

## UR20-2AI-UI-16-DIAG

Weidmüller Interface GmbH &amp; Co. KG

Klingenbergstraße 26

D-32758 Detmold

Germany

www.weidmueller.com

## Accessoires

## Neutre



## Informations générales de commande

Type	PM 2.7/2.6 MC NE WS	Version
Référence	<a href="#">1323710000</a>	OMNIMATE Signal - série PM, Repérages de pusher, 2.7 x 2.6 mm,
GTIN (EAN)	4050118126778	Pas en mm (P): 3.50 Weidmueller, blanc
Qté.	960 pièce(s)	

## Aluminium



L'aluminium a la deuxième meilleure conductivité électrique après le cuivre. Un avantage est le faible poids et la protection contre la corrosion est exceptionnelle.

## Informations générales de commande

Type	TS 35X7.5 2M/AL/BK	Version
Référence	<a href="#">0330800000</a>	Rail profilé, sans perçage longitudinal, Accessoires, 35 x 7.5 x 2000
GTIN (EAN)	4008190100650	mm, Aluminium, non traité
Qté.	2 m	

## UR20-2AI-UI-16-DIAG

Weidmüller Interface GmbH &amp; Co. KG

Klingenbergstraße 26

D-32758 Detmold

Germany

www.weidmueller.com

## Accessoires

## Accessoires



## Accessoires système

Découvrez une large gamme d'accessoires pour votre système u-remote - le complément idéal pour rendre vos applications encore plus efficaces et flexibles.

## Informations générales de commande

Type	UR20-EBK-ACC	Version
Référence	<a href="#">1346610000</a>	Equerre de blocage, ,
GTIN (EAN)	4050118151596	
Qté.	5 pièce(s)	
Type	UR20-SM-ACC	Version
Référence	<a href="#">1339920000</a>	Protection, ,
GTIN (EAN)	4050118144727	
Qté.	20 pièce(s)	

## Acier



Acier Les rails DIN sont les plus répandus sur le marché. Il possède la plus faible tenue aux courts-circuits des rails profilés métalliques, avec l'acier inoxydable.

## Informations générales de commande

Type	TS 35X7.5/LL 2M/ST/ZN	Version
Référence	<a href="#">0514500000</a>	Rail profilé, avec perçage longitudinal, Accessoires, 35 x 7.5 x 2000
GTIN (EAN)	4008190046019	mm, Largeur de fente: 5.20 mm, Longueur de fente: 25.00 mm, Acier,
Qté.	2 m	à revêtement de zinc galvanique et passivé
Type	TS 35X7.5/LL 1M/ST/ZN	Version
Référence	<a href="#">0514510000</a>	Rail profilé, avec perçage longitudinal, Accessoires, 35 x 7.5 x 1000
GTIN (EAN)	4008190116620	mm, Largeur de fente: 5.20 mm, Longueur de fente: 25.00 mm, Acier,
Qté.	1 m	à revêtement de zinc galvanique et passivé
Type	TS 35X7.5 2M/ST/ZN	Version
Référence	<a href="#">0383400000</a>	Rail profilé, sans perçage longitudinal, Accessoires, 35 x 7.5 x 2000
GTIN (EAN)	4008190088026	mm, Acier, à revêtement de zinc galvanique et passivé
Qté.	2 m	
Type	TS 35X7.5/LL 2M/ST/SZ	Version
Référence	<a href="#">7915060000</a>	Rail profilé, avec perçage longitudinal, Accessoires, 35 x 7.5 x 2000
GTIN (EAN)	4032248296279	mm, Largeur de fente: 5.20 mm, Longueur de fente: 25.00 mm, Acier,
Qté.	2 m	à revêtement de zinc galvanique et passivé



## UR20-2AI-UI-16-DIAG

Weidmüller Interface GmbH &amp; Co. KG

Klingenbergstraße 26

D-32758 Detmold

Germany

[www.weidmueller.com](http://www.weidmueller.com)

## Accessoires

## Acier inox



Acier inox est un terme collectif pour tous les types d'acier (alliages) avec un degré élevé de pureté et de résistance à la corrosion.

## Informations générales de commande

Type	TS 35X7.5 2M/CRN	Version
Référence	<a href="#">1747350000</a>	Rail profilé, sans perçage longitudinal, Accessoires, 35 x 7.5 x 2000
GTIN (EAN)	4032248003372	mm, Acier inoxydable, Acier inox 1.4301, non traité
Qté.	2 m	

## Caractères personnalisés



## Informations générales de commande

Type	PM 2.7/2.6 MC SDR	Version
Référence	<a href="#">1323700000</a>	OMNIMATE Signal - série PM, Repérages de pusher, 2.7 x 2.6 mm,
GTIN (EAN)	4050118126761	Pas en mm (P): 3.50 Weidmueller, selon demande du client
Qté.	192 pièce(s)	

## UR20-2AI-UI-16-DIAG

Weidmüller Interface GmbH &amp; Co. KG

Klingenbergstraße 26

D-32758 Detmold

Germany

www.weidmueller.com

## Accessoires

## Caractères personnalisés



Le repère Dekafix (DEK) permet un repérage universel de tous les conducteurs et connecteurs débrochables, ainsi que des sous-ensembles électroniques. Le système convient idéalement aux courtes séquences de chiffres et dispose d'un large éventail de repères déjà imprimés. Montage sur bande pour pose rapide, en une seule étape. Le résultat d'impression est facile à lire, riche en contrastes et disponible en plusieurs largeurs.

- Large gamme de repérages prêts à l'emploi
- Montage en bande pour pose rapide
- Repères de conducteurs, adaptés à tous les câbles Weidmüller
- Disponible en MultiCard vierge ou avec impression standard

**Pour impression personnalisée :** Veuillez nous envoyer un fichier dans le format de notre logiciel de repérage M-Print PRO ou M-Print PRO Online (sans installation) pour vos spécifications de repérage.

## Informations générales de commande

Type	DEK 5/8-11.5 MC SDR	Version
Référence	<a href="#">1341610000</a>	Dekafix, Terminal marker, 5 x 8 mm, Pas en mm (P): 8.00
GTIN (EAN)	4050118146059	Weidmueller, selon demande du client
Qté.	100 pièce(s)	

**UR20-2AI-UI-16-DIAG****Weidmüller Interface GmbH & Co. KG**

Klingenbergstraße 26

D-32758 Detmold

Germany

[www.weidmueller.com](http://www.weidmueller.com)**Accessoires****Neutre**

Le repère Dekafix (DEK) permet un repérage universel de tous les conducteurs et connecteurs débrochables, ainsi que des sous-ensembles électroniques. Le système convient idéalement aux courtes séquences de chiffres et dispose d'un large éventail de repères déjà imprimés. Montage sur bande pour pose rapide, en une seule étape. Le résultat d'impression est facile à lire, riche en contrastes et disponible en plusieurs largeurs.

- Large gamme de repérages prêts à l'emploi
- Montage en bande pour pose rapide
- Repères de conducteurs, adaptés à tous les câbles Weidmüller
- Disponible en MultiCard vierge ou avec impression standard

**Pour impression personnalisée :** Veuillez nous envoyer un fichier dans le format de notre logiciel de repérage M-Print PRO ou M-Print PRO Online (sans installation) pour vos spécifications de repérage.

**Informations générales de commande**

Type	DEK 5/8-11.5 MC NE WS	Version
Référence	<a href="#">1341630000</a>	Dekafix, Terminal marker, 5 x 8 mm, Pas en mm (P): 8.00
GTIN (EAN)	4050118145946	Weidmueller, blanc
Qté.	500 pièce(s)	