

**WPD 105 1X35+1X16/2X25+3X16 BL****Weidmüller Interface GmbH & Co. KG**

Klingenbergstraße 26

D-32758 Detmold

Germany

[www.weidmueller.com](http://www.weidmueller.com)**Illustration du produit**

Nos blocs de distribution WPD 1XX sont utilisés dans toutes les situations où de la puissance est fournie et distribuée. Leur design convivial offre un meilleur aperçu et permet une implémentation rapide et efficace de la distribution d'énergie en permettant de gagner de la place.

**Informations générales de commande**

Version	Blocs de jonction de distribution de potentiel, Raccordement vissé, bleu, 35 mm², 214 A, 1000 V, Nombre de raccords: 7, Nombre d'étages: 1, Plaque de montage, TS 35, V-O, Wemid
Référence	<a href="#">2518540000</a>
Type	WPD 105 1X35+1X16/2X25+3X16 BL
GTIN (EAN)	4050118531831
Qté.	1 pièce(s)

## WPD 105 1X35+1X16/2X25+3X16 BL

Weidmüller Interface GmbH &amp; Co. KG

Klingenbergstraße 26

D-32758 Detmold

Germany

www.weidmueller.com

## Caractéristiques techniques

## Dimensions et poids

Profondeur	53,7 mm	Profondeur (pouces)	2,114 inch
Hauteur	70 mm	Hauteur (pouces)	2,756 inch
Largeur	35,6 mm	Largeur (pouces)	1,402 inch
Poids net	138 g		

## Températures

Température de stockage	-25 °C...55 °C	Température d'utilisation permanente, min.	-50 °C
Température d'utilisation permanente, max.	130 °C		

## Classifications

ETIM 6.0	EC000897	ETIM 7.0	EC000897
ETIM 8.0	EC000897	ETIM 9.0	EC000897
ECLASS 9.0	27-14-11-20	ECLASS 9.1	27-14-11-20
ECLASS 10.0	27-14-11-20	ECLASS 11.0	27-14-11-20
ECLASS 12.0	27-14-11-20	ECLASS 13.0	27-25-01-19
ECLASS 14.0	27-25-01-19		

## Caractéristiques nominales selon IECEx/ATEX

Certificat N° (ATEX)	CNEX16ATEX0005U	Certificat N° (IECEX)	IECEXCNEX16.0005U
Tension max. (ATEX)	690 V	Courant (ATEX)	125 A
Section max. du conducteur (ATEX)	35 mm <sup>2</sup>	Tension max. (IECEX)	690 V
Courant (IECEX)	125 A		

## Autres caractéristiques techniques

Côté ouvert	fermé	Instruction de montage	Rail/plaque de montage
Type de montage	monté	Version à I#92épreuve de I#92explosion	Oui

## Caractéristiques des matériaux

Matériau	Wemid	Couleur	bleu
Classe d'inflammabilité selon UL 94	V-0		

## Caractéristiques du système

Version	Raccordement vissé	Flasque de fermeture nécessaire	Non
Nombre de polarités	1	Nombre d'étages	1
Nombre de points de contact par étage	2	Nombre de potentiels par étage	1
Etages internes pontés	Oui	Rail	Plaque de montage, TS 35
Fonction PE	Non	Fonction PEN	Non

## Caractéristiques nominales

Section nominale	35 mm <sup>2</sup>	Tension nominale	1 000 V
Tension nominale AC	1 000 V	Tension nominale DC	1 500 V
Courant nominal	214 A	Normes	IEC 60947-7-1, UL 1059

## WPD 105 1X35+1X16/2X25+3X16 BL

Weidmüller Interface GmbH &amp; Co. KG

Klingenbergstraße 26

D-32758 Detmold

Germany

www.weidmueller.com

## Caractéristiques techniques

## Caractéristiques nominales selon CSA

N° de certificat (cCSAus) 70128467

## Caractéristiques nominales selon UL

Certificat N° (cURus) E60693

## Conducteur raccordable (autre raccordement)

Type de raccordement, autre raccorde-  
ment Raccordement vissé

## Généralités

Instruction de montage	Rail/plaque de montage	Nombre de pôles	1
Normes	IEC 60947-7-1, UL 1059	Rail	Plaque de montage, TS 35

## Raccordement (raccordement nominal)

Nombre de raccordements	7	Sens de raccordement	latéralement
Type de raccordement	Raccordement vissé		

## Conformité environnementale du produit

REACH SVHC	Lead 7439-92-1
SCIP	9b5f0838-1f0b-4c14-9fc7-3f5e6ee75be2
Statut de conformité RoHS	Conforme avec exemption
Exemption RoHS (le cas échéant/connue)	6c

## Note importante

Informations sur le produit L'alvéole de test respecte la classe d'inflammabilité V-2 selon UL94.

## Agréments

Agréments



ROHS	Conforme
UL File Number Search	Site Web UL
Certificat N° (cURus)	E60693

**WPD 105 1X35+1X16/2X25+3X16 BL****Weidmüller Interface GmbH & Co. KG**

Klingenbergstraße 26

D-32758 Detmold

Germany

[www.weidmueller.com](http://www.weidmueller.com)**Caractéristiques techniques****Téléchargements**

Agrément/Certificat/Document de conformité

[Attestation of Conformity](#)  
[Attestation of Conformity](#)  
[UKCA Ex Attestation of Conformity](#)  
[CB Certificate](#)  
[ATEX Certificate](#)  
[IECEx Certificate](#)  
[VDE Certificate](#)  
[CCC Ex Certificate](#)  
[DNV Certificate](#)  
[UKCA Ex Certificate](#)  
[UKCA declaration of conformity](#)  
[Confirmation of Standards EN 45545-2\\_2020-10](#)

Données techniques

[CAD data – STEP](#)

Documentation utilisateur

[StorageConditionsTerminalBlocks](#)  
[NTI WPD 105](#)  
[Manual - How to connect aluminum wires in WPD-Terminal blocks](#)  
[Torque\\_Conductor\\_Connection\\_Data\\_WPD\\_EN](#)  
[Drehmoment\\_Leiteranschlussdaten\\_WPD\\_DE](#)

Catalogue

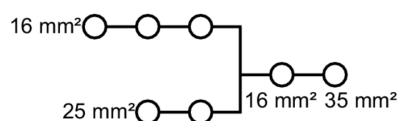
[Catalogues in PDF-format](#)

## WPD 105 1X35+1X16/2X25+3X16 BL

**Weidmüller Interface GmbH & Co. KG**  
Klingenbergstraße 26  
D-32758 Detmold  
Germany

www.weidmueller.com

## Dessins



**Conductor connection data according to IEC 60947-3-1 (Cu)**

Input	Conductor		Terminal
	Cable	Wire	
25 mm²	1.5-2.5	1.5-2.5	1.5-2.5
16 mm²	1.5-2.5	1.5-2.5	1.5-2.5
10 mm²	1.5-2.5	1.5-2.5	1.5-2.5
6 mm²	1.5-2.5	1.5-2.5	1.5-2.5
4 mm²	1.5-2.5	1.5-2.5	1.5-2.5
2.5 mm²	1.5-2.5	1.5-2.5	1.5-2.5
1.5 mm²	1.5-2.5	1.5-2.5	1.5-2.5
0.75 mm²	1.5-2.5	1.5-2.5	1.5-2.5
0.5 mm²	1.5-2.5	1.5-2.5	1.5-2.5
0.35 mm²	1.5-2.5	1.5-2.5	1.5-2.5
0.25 mm²	1.5-2.5	1.5-2.5	1.5-2.5
0.18 mm²	1.5-2.5	1.5-2.5	1.5-2.5
0.14 mm²	1.5-2.5	1.5-2.5	1.5-2.5
0.1 mm²	1.5-2.5	1.5-2.5	1.5-2.5
0.075 mm²	1.5-2.5	1.5-2.5	1.5-2.5
0.06 mm²	1.5-2.5	1.5-2.5	1.5-2.5
0.05 mm²	1.5-2.5	1.5-2.5	1.5-2.5
0.04 mm²	1.5-2.5	1.5-2.5	1.5-2.5
0.035 mm²	1.5-2.5	1.5-2.5	1.5-2.5
0.03 mm²	1.5-2.5	1.5-2.5	1.5-2.5
0.025 mm²	1.5-2.5	1.5-2.5	1.5-2.5
0.02 mm²	1.5-2.5	1.5-2.5	1.5-2.5
0.018 mm²	1.5-2.5	1.5-2.5	1.5-2.5
0.016 mm²	1.5-2.5	1.5-2.5	1.5-2.5
0.014 mm²	1.5-2.5	1.5-2.5	1.5-2.5
0.012 mm²	1.5-2.5	1.5-2.5	1.5-2.5
0.01 mm²	1.5-2.5	1.5-2.5	1.5-2.5
0.008 mm²	1.5-2.5	1.5-2.5	1.5-2.5
0.007 mm²	1.5-2.5	1.5-2.5	1.5-2.5
0.006 mm²	1.5-2.5	1.5-2.5	1.5-2.5
0.005 mm²	1.5-2.5	1.5-2.5	1.5-2.5
0.004 mm²	1.5-2.5	1.5-2.5	1.5-2.5
0.003 mm²	1.5-2.5	1.5-2.5	1.5-2.5
0.002 mm²	1.5-2.5	1.5-2.5	1.5-2.5
0.001 mm²	1.5-2.5	1.5-2.5	1.5-2.5

**Conductor connection data according to UL 1059 (Al+Cu)**

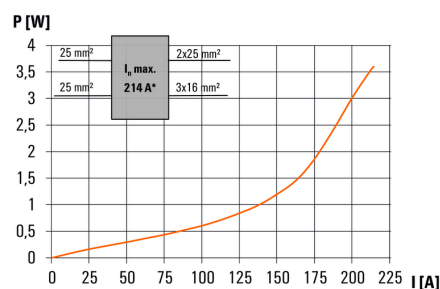
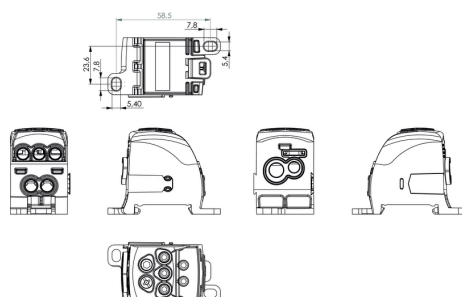
Input	Conductor		Terminal
	Cable	Wire	
25 mm²	1.5-2.5	1.5-2.5	1.5-2.5
16 mm²	1.5-2.5	1.5-2.5	1.5-2.5
10 mm²	1.5-2.5	1.5-2.5	1.5-2.5
6 mm²	1.5-2.5	1.5-2.5	1.5-2.5
4 mm²	1.5-2.5	1.5-2.5	1.5-2.5
2.5 mm²	1.5-2.5	1.5-2.5	1.5-2.5
1.5 mm²	1.5-2.5	1.5-2.5	1.5-2.5
0.75 mm²	1.5-2.5	1.5-2.5	1.5-2.5
0.5 mm²	1.5-2.5	1.5-2.5	1.5-2.5
0.35 mm²	1.5-2.5	1.5-2.5	1.5-2.5
0.25 mm²	1.5-2.5	1.5-2.5	1.5-2.5
0.18 mm²	1.5-2.5	1.5-2.5	1.5-2.5
0.14 mm²	1.5-2.5	1.5-2.5	1.5-2.5
0.1 mm²	1.5-2.5	1.5-2.5	1.5-2.5
0.075 mm²	1.5-2.5	1.5-2.5	1.5-2.5
0.06 mm²	1.5-2.5	1.5-2.5	1.5-2.5
0.05 mm²	1.5-2.5	1.5-2.5	1.5-2.5
0.04 mm²	1.5-2.5	1.5-2.5	1.5-2.5
0.035 mm²	1.5-2.5	1.5-2.5	1.5-2.5
0.03 mm²	1.5-2.5	1.5-2.5	1.5-2.5
0.025 mm²	1.5-2.5	1.5-2.5	1.5-2.5
0.02 mm²	1.5-2.5	1.5-2.5	1.5-2.5
0.018 mm²	1.5-2.5	1.5-2.5	1.5-2.5
0.016 mm²	1.5-2.5	1.5-2.5	1.5-2.5
0.014 mm²	1.5-2.5	1.5-2.5	1.5-2.5
0.012 mm²	1.5-2.5	1.5-2.5	1.5-2.5
0.01 mm²	1.5-2.5	1.5-2.5	1.5-2.5
0.008 mm²	1.5-2.5	1.5-2.5	1.5-2.5
0.007 mm²	1.5-2.5	1.5-2.5	1.5-2.5
0.006 mm²	1.5-2.5	1.5-2.5	1.5-2.5
0.005 mm²	1.5-2.5	1.5-2.5	1.5-2.5
0.004 mm²	1.5-2.5	1.5-2.5	1.5-2.5
0.003 mm²	1.5-2.5	1.5-2.5	1.5-2.5
0.002 mm²	1.5-2.5	1.5-2.5	1.5-2.5
0.001 mm²	1.5-2.5	1.5-2.5	1.5-2.5

**Conductor connection data according to UL 1059 (Al+Cu)**

Input	Conductor		Terminal
	Cable	Wire	
25 mm²	1.5-2.5	1.5-2.5	1.5-2.5
16 mm²	1.5-2.5	1.5-2.5	1.5-2.5
10 mm²	1.5-2.5	1.5-2.5	1.5-2.5
6 mm²	1.5-2.5	1.5-2.5	1.5-2.5
4 mm²	1.5-2.5	1.5-2.5	1.5-2.5
2.5 mm²	1.5-2.5	1.5-2.5	1.5-2.5
1.5 mm²	1.5-2.5	1.5-2.5	1.5-2.5
0.75 mm²	1.5-2.5	1.5-2.5	1.5-2.5
0.5 mm²	1.5-2.5	1.5-2.5	1.5-2.5
0.35 mm²	1.5-2.5	1.5-2.5	1.5-2.5
0.25 mm²	1.5-2.5	1.5-2.5	1.5-2.5
0.18 mm²	1.5-2.5	1.5-2.5	1.5-2.5
0.14 mm²	1.5-2.5	1.5-2.5	1.5-2.5
0.1 mm²	1.5-2.5	1.5-2.5	1.5-2.5
0.075 mm²	1.5-2.5	1.5-2.5	1.5-2.5
0.06 mm²	1.5-2.5	1.5-2.5	1.5-2.5
0.05 mm²	1.5-2.5	1.5-2.5	1.5-2.5
0.04 mm²	1.5-2.5	1.5-2.5	1.5-2.5
0.035 mm²	1.5-2.5	1.5-2.5	1.5-2.5
0.03 mm²	1.5-2.5	1.5-2.5	1.5-2.5
0.025 mm²	1.5-2.5	1.5-2.5	1.5-2.5
0.02 mm²	1.5-2.5	1.5-2.5	1.5-2.5
0.018 mm²	1.5-2.5	1.5-2.5	1.5-2.5
0.016 mm²	1.5-2.5	1.5-2.5	1.5-2.5
0.014 mm²	1.5-2.5	1.5-2.5	1.5-2.5
0.012 mm²	1.5-2.5	1.5-2.5	1.5-2.5
0.01 mm²	1.5-2.5	1.5-2.5	1.5-2.5
0.008 mm²	1.5-2.5	1.5-2.5	1.5-2.5
0.007 mm²	1.5-2.5	1.5-2.5	1.5-2.5
0.006 mm²	1.5-2.5	1.5-2.5	1.5-2.5
0.005 mm²	1.5-2.5	1.5-2.5	1.5-2.5
0.004 mm²	1.5-2.5	1.5-2.5	1.5-2.5
0.003 mm²	1.5-2.5	1.5-2.5	1.5-2.5
0.002 mm²	1.5-2.5	1.5-2.5	1.5-2.5
0.001 mm²	1.5-2.5	1.5-2.5	1.5-2.5

**CSA Rating data according to CSA 22.2 No. 150**

Input	Conductor		Terminal
	Cable	Wire	
25 mm²	1.5-2.5	1.5-2.5	1.5-2.5
16 mm²	1.5-2.5	1.5-2.5	1.5-2.5
10 mm²	1.5-2.5	1.5-2.5	1.5-2.5
6 mm²	1.5-2.5	1.5-2.5	1.5-2.5
4 mm²	1.5-2.5	1.5-2.5	1.5-2.5
2.5 mm²	1.5-2.5	1.5-2.5	1.5-2.5
1.5 mm²	1.5-2.5	1.5-2.5	1.5-2.5
0.75 mm²	1.5-2.5	1.5-2.5	1.5-2.5
0.5 mm²	1.5-2.5	1.5-2.5	1.5-2.5
0.35 mm²	1.5-2.5	1.5-2.5	1.5-2.5
0.25 mm²	1.5-2.5	1.5-2.5	1.5-2.5
0.18 mm²	1.5-2.5	1.5-2.5	1.5-2.5
0.14 mm²	1.5-2.5	1.5-2.5	1.5-2.5
0.1 mm²	1.5-2.5	1.5-2.5	1.5-2.5
0.075 mm²	1.5-2.5	1.5-2.5	1.5-2.5
0.06 mm²	1.5-2.5	1.5-2.5	1.5-2.5
0.05 mm²	1.5-2.5	1.5-2.5	1.5-2.5
0.04 mm²	1.5-2.5	1.5-2.5	1.5-2.5
0.035 mm²	1.5-2.5	1.5-2.5	1.5-2.5
0.03 mm²	1.5-2.5	1.5-2.5	1.5-2.5
0.025 mm²	1.5-2.5	1.5-2.5	1.5-2.5
0.02 mm²	1.5-2.5	1.5-2.5	1.5-2.5
0.018 mm²	1.5-2.5	1.5-2.5	1.5-2.5
0.016 mm²	1.5-2.5	1.5-2.5	1.5-2.5
0.014 mm²	1.5-2.5	1.5-2.5	1.5-2.5
0.012 mm²	1.5-2.5	1.5-2.5	1.5-2.5
0.01 mm²	1.5-2.5	1.5-2.5	1.5-2.5
0.008 mm²	1.5-2.5	1.5-2.5	1.5-2.5
0.007 mm²	1.5-2.5	1.5-2.5	1.5-2.5
0.006 mm²	1.5-2.5	1.5-2.5	1.5-2.5
0.005 mm²	1.5-2.5	1.5-2.5	1.5-2.5
0.004 mm²	1.5-2.5	1.5-2.5	1.5-2.5
0.003 mm²	1.5-2.5	1.5-2.5	1.5-2.5
0.002 mm²	1.5-2.5	1.5-2.5	1.5-2.5
0.001 mm²	1.5-2.5	1.5-2.5	1.5-2.5



## WPD 105 1X35+1X16/2X25+3X16 BL

Weidmüller Interface GmbH &amp; Co. KG

Klingenbergstraße 26

D-32758 Detmold

Germany

[www.weidmueller.com](http://www.weidmueller.com)

## Accessoires

## Connexion transversale



## Informations générales de commande

Type	WQB WPD X05/3	Version
Référence	<a href="#">1561970000</a>	Connecteur transversal (bloc de jonction), enfiché, gris, 135 A,
GTIN (EAN)	4050118367133	Nombre de pôles: 3, Pas en mm (P): 35.60, Isolé: Oui, Largeur: 88.4
Qté.	20 pièce(s)	mm
Type	WQB WPD X05/2	Version
Référence	<a href="#">1561960000</a>	Connecteur transversal (bloc de jonction), enfiché, gris, 135 A,
GTIN (EAN)	4050118367140	Nombre de pôles: 2, Pas en mm (P): 35.60, Isolé: Oui, Largeur: 52.8
Qté.	10 pièce(s)	mm

## Tournevis cruciforme, type Pozidrive



Tournevis cruciforme, type Pozidriv, SDK PZ DIN 5262, ISO 8764/2-PZ, emmanchement selon ISO 8764-PZ, pointe Chrom Top, poignée SoftFinish

## Informations générales de commande

Type	SDK PZ2	Version
Référence	<a href="#">9008540000</a>	Tournevis, Tournevis
GTIN (EAN)	4032248056538	
Qté.	1 pièce(s)	

## WPD 105 1X35+1X16/2X25+3X16 BL

Weidmüller Interface GmbH &amp; Co. KG

Klingenbergstraße 26

D-32758 Detmold

Germany

www.weidmueller.com

## Accessoires

## Impression spéciale



ESG est le repère éprouvé au format MultiCard destiné à de nombreux appareils connus. Il en résulte un repérage de haute qualité avec un excellent contraste.

Différents types sont disponibles pour les appareils de fabricants tels que Siemens, ABB, Beckhoff, etc.

Les avantages en un coup d'œil :

- Étiquettes pour utilisation universelle ; encliquetables ou autocollantes selon le type
- Pour les appareils installés en série, tels que par ex. les disjoncteurs automatiques, nous proposons des repérages ESG à encliqueter sur un support de plaquettes.
- Impression individuelle en qualité laser suivant les spécifications

**Pour impression personnalisée :** Veuillez nous envoyer un fichier dans le format de notre logiciel de repérage M-Print PRO ou M-Print PRO Online (sans installation) pour vos spécifications de repérage.

## Informations générales de commande

Type	ESG 9/17 K MC SDR	Version
Référence	<a href="#">1674770000</a>	ESG, Repérage d'équipements et appareillages x 17 mm, PA
GTIN (EAN)	4008190447656	66, Couleur: selon demande du client, autoadhésif
Qté.	40 pièce(s)	

## Jeux de clés mâles



Clé mâle en acier chrome vanadium durci, fabriqué selon DIN ISO 2936 L (DIN 911), Traitement de surface de qualité.

## Informations générales de commande

Type	SKS 2,0-8,0 MR	Version
Référence	<a href="#">9008870000</a>	clé mâle
GTIN (EAN)	4032248266623	
Qté.	1 pièce(s)	

## WPD 105 1X35+1X16/2X25+3X16 BL

Weidmüller Interface GmbH &amp; Co. KG

Klingenbergstraße 26

D-32758 Detmold

Germany

[www.weidmueller.com](http://www.weidmueller.com)

## Accessoires

## Support de repère



Le support de repérage offre la possibilité de montage supplémentaire de repérages standard avec un pas de 5 ou 5,1 mm. Les supports coudés peuvent éventuellement être assemblés par encliquetage et pourraient être montés dans tous les canaux de repérage de standard des blocs de jonction modulaires Klippon®. Les types de repérage de montage se trouvent sous les accessoires respectifs du support de repère de désignation.

## Informations générales de commande

Type	BZT 1 ZA WS 10/5	Version
Référence	<a href="#">1805520000</a>	Accessoires, Support de repère
GTIN (EAN)	4032248270248	
Qté.	100 pièce(s)	
Type	BZT 1 WS 10/5	Version
Référence	<a href="#">1805490000</a>	Accessoires, Support de repère
GTIN (EAN)	4032248270231	
Qté.	100 pièce(s)	



## Power distribution

### Screw connection

#### W-Series

WPD 105 1x35+1x16/2x25+3x16



Application range

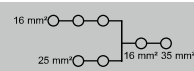
WPD 105

35 mm<sup>2</sup>



Width / Height / Depth	mm
max. current / max. conductor	A/mm <sup>2</sup>
max. clamping range	mm <sup>2</sup>

35.6 / 53.7 / 70  
125 / 35  
2.5...35

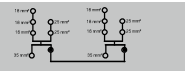


WPD 205

35 mm<sup>2</sup>



71.2 / 53.7 / 70  
125 / 35  
2.5...35



#### Technical data

Rated data		
Rated voltage		V
Rated current		A
for wire cross-section	35 mm <sup>2</sup>	mm <sup>2</sup>
Rated impulse withstand voltage / Pollution severity		
Overvoltage category / UL 94 flammability rating		
Approvals		
Clamped conductors (H05V/H07V)		
Solid / Stranded	35 mm <sup>2</sup>	mm <sup>2</sup>
	25 mm <sup>2</sup>	mm <sup>2</sup>
	16 mm <sup>2</sup>	mm <sup>2</sup>
Flexible with ferrule	35 mm <sup>2</sup>	mm <sup>2</sup>
	25 mm <sup>2</sup>	mm <sup>2</sup>
	16 mm <sup>2</sup>	mm <sup>2</sup>
Stripping length / Blade size	35 mm <sup>2</sup>	mm/-
	25 mm <sup>2</sup>	mm/-
	16 mm <sup>2</sup>	mm/-
Tightening torque		Nm
Note		

#### IEC 60947-7-1 (Cu), UL 1059 (Cu+Al)

IEC	UL	CSA	EN 60079-7
1000	600	600	690
125	115	85	125
35	AWG 12...2	AWG 12...2	35
	8 kV / 3		
	III / V-0		
Rated connection			
4...35 / 4...35			
2.5...25 / 2.5...25			
1.5...16 / 1.5...16			
2.5...25			
1.5...16			
1.5...10			
19 / M8			
14 / M6			
12 / M6			
see appendix at the end of the chapter			

#### IEC 60947-7-1 (Cu), UL 1059 (Cu+Al)

IEC	UL	CSA	EN 60079-7
1000	600	600	690
125	115	85	125
35	AWG 12...2	AWG 12...2	35
	8 kV / 3		
	III / V-0		
Rated connection			
4...35 / 4...35			
2.5...25 / 2.5...25			
1.5...16 / 1.5...16			
2.5...25			
1.5...16			
1.5...10			
19 / M8			
14 / M6			
12 / M6			
see appendix at the end of the chapter			

B

#### Ordering data

Version	
	grey
	blue
	red
	black
Note	

Type	Qty.	Order No.
WPD 105 1x35+1x16/2x25+3x16 GY	1	1562170000
WPD 105 1x35+1x16/2x25+3x16 BL	1	2518540000
WPD 105 1x35+1x16/2x25+3x16 RD	1	2725310000
WPD 105 1x35+1x16/2x25+3x16 BK	1	2725410000

Type	Qty.	Order No.
WPD 205 2x35/4x25+6x16 2xGY	1	1562180000
WPD 205 2x35/4x25+6x16 2xBL	1	2519470000
WPD 205 2x35/4x25+6x16 2xRD	1	2725320000
WPD 205 2x35/4x25+6x16 2xBK	1	2725420000

#### Accessories


Cross connection	
	2-pole
	3-pole
End bracket	
	dark beige
	dark beige
Screwdriver	
	SET

Type	Qty.	Order No.
WQB WPD X05/2	20	1561960000
WQB WPD X05/3	20	1561970000
WEW 35/2	100	1061200000
AEB 35 SC/1	50	1991920000
SDK PZ2 X 100	1	2749450000
SK WSD-S 1,5-10,0	1	9008850000

Type	Qty.	Order No.
WEW 35/2	100	1061200000
AEB 35 SC/1	50	1991920000
SDK PZ2 X 100	1	2749450000
SK WSD-S 1,5-10,0	1	9008850000

WPD 305

35 mm<sup>2</sup>





106.8 / 53.7 / 70  
125 / 35  
2.5...35



IEC 60947-7-1 (Cu), UL 1059 (Cu+Al)			
IEC	UL	CSA	EN 60079-7
1000	600	600	690
125	115	85	125
35	AWG 12...2	AWG 12...2	35
8 kV / 3			
III / V-0			
Rated connection			
4...35 / 4...35			
2.5...25 / 2.5...25			
1.5...16 / 1.5...16			
2.5...25			
1.5...16			
1.5...10			
19 / M8			
14 / M6			
12 / M6			
see appendix at the end of the chapter			

Type	Qty.	Order No.
WPD 305 3x35/6x25+9x16 3xGY	1	1562190000
WPD 305 3x35/6x25+9x16 3xBL	1	2521770000
WPD 305 3x35/6x25+9x16 3xRD	1	2725330000
WPD 305 3x35/6x25+9x16 3xBK	1	2725430000





Type	Qty.	Order No.
WEW 35/2	100	1061200000
AEB 35 SC/1	50	1991920000
SDK PZ2 X 100	1	2749450000
SK WSD-S 1,5-10,0	1	9008850000

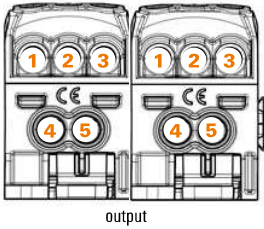


B

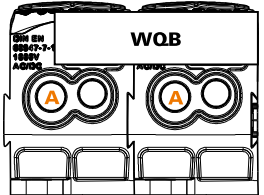


Conductor connection data according to IEC 60947-7-1 (Cu), UL 1059 (Cu+Al)









connection point A				
Input	Copper		Aluminium*	
				
35 mm <sup>2</sup>	3,5 Nm		11,3 Nm	11,3 Nm
25 mm <sup>2</sup>				
16 mm <sup>2</sup>		3,5 Nm		
10 mm <sup>2</sup>				
6 mm <sup>2</sup>				
4 mm <sup>2</sup>				
2.5 mm <sup>2</sup>				
Stripping lengths		19 mm		
Allen screw		M8		
* Values according to UL 1059				



output

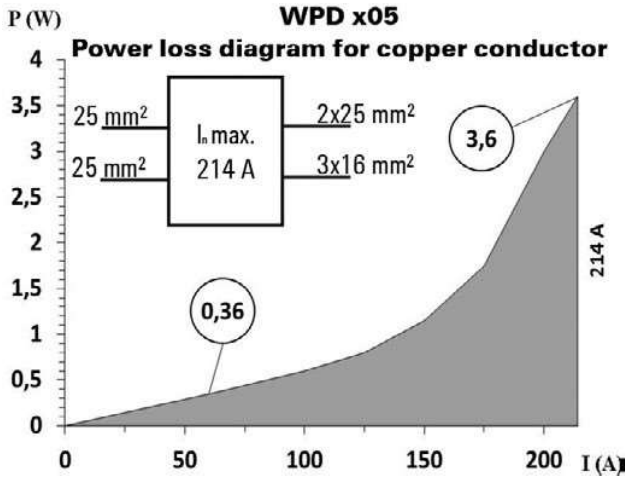


input





Output	connection point 1/2/3				connection point 4/5				connection point B			
	Copper		Aluminium*		Copper		Aluminium*		Copper		Aluminium*	
												
25 mm²	2 Nm			2,5 Nm								
16 mm²												
10 mm²												
6 mm²					5,1 Nm		5,1 Nm	5,1 Nm			5,1 Nm	
4 mm²												
2.5 mm²												
1.5 mm²												
Stripping lengths	12 mm				14 mm				19 mm			
Allen screw	M6				M6				M6			
* Values according to UL 1059												















 Stranded  
 Solid  
 Flexible with ferrule  
 Sector shaped



## UL Rating data according to UL 1059

Certificate no. (UR)		XCFR2.E60693			
connection point A					
Input (line)	Copper		Aluminium		
					
AWG 2	31 Lb In.		100 Lb In.		
AWG 4				100 Lb In.	
AWG 6					
AWG 8					
AWG 10					
AWG 12					
max. current	115 A	85 A	90 A	65 A	
Voltage size B,C (UR)	600 V				

connection point 1/2/3													connection point 4/5					connection point B				
output (load)	Copper		Aluminium		Copper		Aluminium		Copper		Aluminium											
																						
AWG 4	22.1 Lb In.	22.1 Lb In.	45.1 Lb In.	22.1 Lb In.	22.1 Lb In.	22.1 Lb In.	45.1 Lb In.	45.1 Lb In.	22.1 Lb In.	22.1 Lb In.	45.1 Lb In.	22.1 Lb In.										
AWG 6																						
AWG 8																						
AWG 10																						
AWG 12																						
AWG 14																						
AWG 16																						
max. current	65 A	50 A	50 A	85 A	65 A	65 A	50 A	65 A	50 A	50 A												
Voltage size B,C (UR)	600 V																					



Stranded



Solid



Flexible with ferrule



Sector shaped

## CSA-Bemessungsdaten nach CSA 22.2 Nr. 158

Certificate No. (CSA)		269832			
	Input	Output			
	CP* A	CP* 1/2/3	CP* 4/5	CP*B	
AWG 4	31 Lb In.		22.1 Lb In.		
AWG 4					
AWG 6					
AWG 8		22.1 Lb In.		22.1 Lb In.	22.1 Lb In.
AWG 10					
AWG 12					
AWG 14					
AWG 16					
max. current	115 A	85 A	85 A	85 A	
Voltage size C (CSA)	600 V				
* CP - connection point					

B

