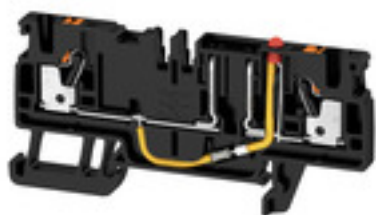


**AFS 2.5 CF 2C 24V BK****Weidmüller Interface GmbH & Co. KG**

Klingenbergstraße 26

D-32758 Detmold

Germany

[www.weidmueller.com](http://www.weidmueller.com)**Illustration du produit**

Dans certaines applications il est utile de protéger les liaisons d'alimentation avec un fusible séparé. Les blocs de jonction à fusible sont constitués en partie inférieure d'une barrette de raccordement avec un support d'insertion de fusibles. Les fusibles varient du levier pivotant et du support de fusibles enfichable au système visible et au fusible enfichable plat.

**Informations générales de commande**

Version	Bloc de jonction à fusible, PUSH IN, 2.5 mm <sup>2</sup> , 24 V, 10 A, noir
Référence	<a href="#">2466600000</a>
Type	AFS 2.5 CF 2C 24V BK
GTIN (EAN)	4050118480726
Qté.	50 pièce(s)

## AFS 2.5 CF 2C 24V BK

Weidmüller Interface GmbH &amp; Co. KG

Klingenbergstraße 26

D-32758 Detmold

Germany

www.weidmueller.com

## Caractéristiques techniques

## Dimensions et poids

Profondeur	37,65 mm	Profondeur (pouces)	1,482 inch
Profondeur, y compris rail DIN	38,4 mm	Hauteur	77,5 mm
Hauteur (pouces)	3,051 inch	Largeur	5,1 mm
Largeur (pouces)	0,201 inch	Poids net	9,52 g

## Températures

Température de stockage	-25 °C...55 °C	Température d'utilisation permanente, min.	-60 °C
Température d'utilisation permanente, max.	130 °C		

## Classifications

ETIM 6.0	EC000899	ETIM 7.0	EC000899
ETIM 8.0	EC000899	ETIM 9.0	EC000899
ECLASS 9.0	27-14-11-16	ECLASS 9.1	27-14-11-16
ECLASS 10.0	27-14-11-16	ECLASS 11.0	27-14-11-16
ECLASS 12.0	27-14-11-16	ECLASS 13.0	27-25-01-13

## Autres caractéristiques techniques

Côté ouvert	droite	Type de fixation	monté
Type de montage	TS 35	avec ergots d'encliquetage	Non
enclipsable	Non		

## Blocs de jonction à fusibles

Affichage	LED rouge	Fusible	mini fusible
Leakage current, max.	0,5 mA	Support fusible	pivotant

## Caractéristiques des matériaux

Matériau	Wemid	Couleur	noir
----------	-------	---------	------

## Caractéristiques du système

Version	avec LED	Flasque de fermeture nécessaire	Oui
Nombre de polarités	1	Nombre d'étages	1
Nombre de points de contact par étage	2	Nombre de potentiels par étage	1
Raccordement PE	Non	Rail	TS 35
Fonction N	Non	Fonction PE	Non
Fonction PEN	Non		

## Caractéristiques nominales

Section nominale	2,5 mm <sup>2</sup>	Tension nominale	24 V
Tension nominale par rapport bloc de jonction voisin	500 V	Tension nominale DC	24 V
Courant nominal	10 A	Courant avec conducteur max.	10 A
Normes	Conformément à CEI 60947-7-3	Résistance de passage selon CEI 60947-7-x	1,33 mΩ
Puissance dissipée conformément à CEI 60947-7-x	0,77 W	Catégorie de surtension	III
Degré de pollution	3		

Date de création 3 juillet 2024 08:09:56 CEST

Niveau du catalogue 29.06.2024 / Toutes modifications techniques réservées

## AFS 2.5 CF 2C 24V BK

Weidmüller Interface GmbH &amp; Co. KG

Klingenbergstraße 26

D-32758 Detmold

Germany

www.weidmueller.com

## Caractéristiques techniques

## Caractéristiques nominales selon CSA

Certificat N° (CSA)	200039-70089609
Courant gr. c (CSA)	16 A
Section min. du conducteur (CSA)	28 AWG
Tension Gr C (CSA)	300 V

Courant gr. B (CSA)	16 A
Section max. du conducteur (CSA)	12 AWG
Tension Gr B (CSA)	300 V

## Caractéristiques nominales selon UL

Certificat N° (cURus)	E60693
Courant Gr C (cURus)	16 A
Taille du conducteur Câblage d'installation max. (cURus)	12 AWG
Taille du conducteur Câblage d'usine max. (cURus)	12 AWG
Tension Gr B (cURus)	300 V
Tension Gr D (cURus)	300 V

Courant Gr B (cURus)	16 A
Courant Gr D (cURus)	10 A
Taille du conducteur Câblage d'installation min. (cURus)	28 AWG
Taille du conducteur Câblage d'usine min. (cURus)	28 AWG
Tension Gr C (cURus)	300 V

## Conducteur raccordable (autre raccordement)

Type de raccordement, autre raccordement	PUSH IN
--	---------

## Généralités

Normes	Conformément à CEI 60947-7-3	Rail	TS 35
Section de raccordement du conducteur, AWG, max.	AWG 12	Section de raccordement du conducteur, AWG, min.	AWG 28

## Raccordement (raccordement nominal)

Calibre selon 60 947-1	A3		
Dimension de la lame	0,6 x 3,5 mm		
Embouts doubles, max.	0,75 mm <sup>2</sup>		
Embouts doubles, min.	0,5 mm <sup>2</sup>		
Longueur de dénudage	10 mm		
Longueur de tube pour embout avec colerette plastique DIN 46228/4	Longueur du tube	max.	6 mm
		min.	8 mm
	Section pour le raccordement du conducteur	min.	0,34 mm <sup>2</sup>
		max.	0,14 mm <sup>2</sup>
	Longueur du tube	max.	6 mm
		min.	12 mm
	Section pour le raccordement du conducteur	min.	1 mm <sup>2</sup>
		max.	0,5 mm <sup>2</sup>
	Longueur du tube	max.	8 mm
		min.	12 mm
	Section pour le raccordement du conducteur	min.	2,5 mm <sup>2</sup>
		max.	1,5 mm <sup>2</sup>

## AFS 2.5 CF 2C 24V BK

Weidmüller Interface GmbH &amp; Co. KG

Klingenbergstraße 26

D-32758 Detmold

Germany

www.weidmueller.com

## Caractéristiques techniques

Longueur de tube pour embout sans colerette plastique DIN 46228/1	Longueur du tube	nominal	5 mm
	Section pour le raccordement du conducteur	nominal	0,25 mm <sup>2</sup>
	Longueur du tube	max.	10 mm
		min.	6 mm
	Section pour le raccordement du conducteur	min.	0,5 mm <sup>2</sup>
		max.	1 mm <sup>2</sup>
	Longueur du tube	max.	12 mm
		min.	7 mm
Section pour le raccordement du conducteur	min.	1,5 mm <sup>2</sup>	
	max.	4 mm <sup>2</sup>	
Longueur de tube pour embouts ju-maux	Longueur du tube	max.	12 mm
		min.	8 mm
	Section pour le raccordement du conducteur	min.	0,5 mm <sup>2</sup>
		max.	0,75 mm <sup>2</sup>
Nombre de raccordements	2		
Plage de serrage, max.	4 mm <sup>2</sup>		
Plage de serrage, min.	0,14 mm <sup>2</sup>		
Section de raccordement du conducteur,AWG 12			
AWG, max.			
Section de raccordement du conducteur,AWG 28			
AWG, min.			
Section de raccordement du conducteur,2,5 mm <sup>2</sup>			
rigide, max.			
Section de raccordement du conducteur,0,5 mm <sup>2</sup>			
rigide, min.			
Section de raccordement du conducteur,2,5 mm <sup>2</sup>			
souple avec embout DIN 46228/1, max.			
Section de raccordement du conducteur,0,5 mm <sup>2</sup>			
souple avec embout DIN 46228/1, min.			
Section de raccordement du conducteur,2,5 mm <sup>2</sup>			
souple avec embout DIN 46228/4, max.			
Section de raccordement du conducteur,0,5 mm <sup>2</sup>			
souple avec embout DIN 46228/4, min.			
Section de raccordement du conducteur,2,5 mm <sup>2</sup>			
souple, max.			
Section de raccordement du conducteur,0,5 mm <sup>2</sup>			
souple, min.			
Section de raccordement, semi-rigide, max.	2,5 mm <sup>2</sup>		
Section de raccordement, semi-rigide, min.	0,5 mm <sup>2</sup>		
Sens de raccordement	en haut		
Type de raccordement	PUSH IN		
Type de raccordement 2	PUSH IN		

## Conformité environnementale du produit

REACH SVHC

/

## Note importante

Informations sur le produit

La tension dépend de l'élément de fusible ou du voyant indicateur sélectionné

## AFS 2.5 CF 2C 24V BK

Weidmüller Interface GmbH &amp; Co. KG

Klingenbergstraße 26

D-32758 Detmold

Germany

[www.weidmueller.com](http://www.weidmueller.com)

## Caractéristiques techniques

## Agréments

Agréments



UL File Number Search

Site Web UL

Certificat N° (cURus)

E60693

## Téléchargements

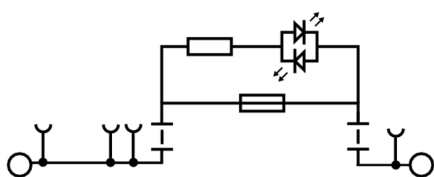
Agrément/Certificat/Document de conformité	<a href="#">DE PT0102 2017 1010 042 ISSUE01.pdf</a> <a href="#">DNVGL certificate</a> <a href="#">UKCA declaration of conformity</a>
Données techniques	<a href="#">CAD data – STEP</a>
Spécifications appel d'offre	<a href="#">Klippon® Connect 2466600000 EN</a> <a href="#">Klippon® Connect 2466600000 DE</a>
Documentation utilisateur	<a href="#">StorageConditionsTerminalBlocks</a> <a href="#">User Manual AFS</a>
Catalogue	<a href="#">Catalogues in PDF-format</a>

**AFS 2.5 CF 2C 24V BK****Weidmüller Interface GmbH & Co. KG**

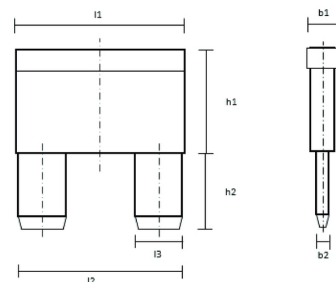
Klingenbergstraße 26

D-32758 Detmold

Germany

[www.weidmueller.com](http://www.weidmueller.com)**Dessins**

DIN 72581-3:2001-03



b1	b2	h1	h2	l1	l2	l3
mm	mm	mm	mm	mm	mm	mm
4	0.82	9	7.5	12	10.9	2.8

## AFS 2.5 CF 2C 24V BK

Weidmüller Interface GmbH &amp; Co. KG

Klingenbergstraße 26

D-32758 Detmold

Germany

www.weidmueller.com

## Accessoires

2.5 mm<sup>2</sup>

Dans certaines applications, il est logique d'ajouter un point de test ou un élément de déconnexion au terminal traversant à des fins de test et de sécurité. Avec les blocs de jonction sectionnables de test, vous mesurez les circuits électriques en l'absence de tension. Bien que la ligne d'air et de fuite des points de déconnexion ne soit pas évaluée en termes dimensionnels, la force de tension de choc nominale spécifiée doit être prouvée.

## Informations générales de commande

Type	ADT 2.5 2C BL	Version
Référence	<a href="#">1989810000</a>	Bloc de jonction de test sectionnable, PUSH IN, 2.5 mm <sup>2</sup> , 500 V, 20
GTIN (EAN)	4050118374353	A, bleu
Qté.	50 pièce(s)	
Type	ADT 2.5 2C W/O DTLV	Version
Référence	<a href="#">1989930000</a>	Bloc de jonction de test sectionnable, PUSH IN, 2.5 mm <sup>2</sup> , 500 V, 20
GTIN (EAN)	4050118374483	A, Beige foncé
Qté.	50 pièce(s)	
Type	ADT 2.5 2C W/O DTLV BL	Version
Référence	<a href="#">2430040000</a>	Bloc de jonction de mesure sectionnable, PUSH IN, 2.5 mm <sup>2</sup> , 500 V,
GTIN (EAN)	4050118439908	20 A, bleu
Qté.	50 pièce(s)	
Type	ADT 2.5 2C	Version
Référence	<a href="#">1989800000</a>	Bloc de jonction de test sectionnable, PUSH IN, 2.5 mm <sup>2</sup> , 500 V, 20
GTIN (EAN)	4050118374322	A, Beige foncé
Qté.	50 pièce(s)	
Type	A2C 2.5 /DT/FS OR	Version
Référence	<a href="#">1989920000</a>	Borne traversante, PUSH IN, 2.5 mm <sup>2</sup> , 800 V, 24 A, Orange
GTIN (EAN)	4050118374391	
Qté.	100 pièce(s)	
Type	A2C 2.5 /DT/FS BL	Version
Référence	<a href="#">1989910000</a>	Borne traversante, PUSH IN, 2.5 mm <sup>2</sup> , 800 V, 24 A, bleu
GTIN (EAN)	4050118374469	
Qté.	100 pièce(s)	
Type	ADT 2.5 2C OR	Version
Référence	<a href="#">1989820000</a>	Bloc de jonction de test sectionnable, PUSH IN, 2.5 mm <sup>2</sup> , 500 V, 20
GTIN (EAN)	4050118374339	A, Orange
Qté.	50 pièce(s)	
Type	A2C 2.5 /DT/FS	Version
Référence	<a href="#">1989900000</a>	Borne traversante, PUSH IN, 2.5 mm <sup>2</sup> , 800 V, 24 A, Beige foncé
GTIN (EAN)	4050118374476	
Qté.	100 pièce(s)	

## AFS 2.5 CF 2C 24V BK

Weidmüller Interface GmbH &amp; Co. KG

Klingenbergstraße 26

D-32758 Detmold

Germany

www.weidmueller.com

## Accessoires

## Série A



Une séparation est utilisée pour la séparation optique de circuits ou pour l'isolation électrique des connexions transversales adjacentes. Contrairement au flasque de fermeture, le contour peut être plus grand que les blocs de jonction adjacents. Toutefois, il ne devrait pas être plus petit, sinon les distances de dégagement et de fluage requises à l'intérieur de l'application ne peuvent plus être maintenues.

## Informations générales de commande

Type	APP 2	Version
Référence	<a href="#">2489090000</a>	Série A, Séparateur
GTIN (EAN)	4050118499308	
Qté.	50 pièce(s)	

## WS 8/5



## WS/ DEK

Les repères de bornes MultiMark utilisent un matériau composite innovant constitué de deux composants. Le contour rigide de la base du repère s'enclenche solidement dans le connecteur. La surface élastique rend le repère facile à installer. Ce matériau spécialement perforé permet l'étirement des bandes pour prendre en compte les légères variations d'écartement qui tendent à se cumuler, notamment dans le cas de blocs de jonction longs. Avantage supplémentaire : l'excellente imprimabilité du matériau de la surface garantit un repérage durable et résistant à l'usure. Une résolution d'impression de 300 dpi offre également une très bonne lisibilité.

## Vos avantages avec MultiMark

- Compatible avec les blocs de jonction modulaires Weidmüller
- Maintien ferme et impression durable
- Les bandes continues permettent de gagner du temps à l'installation
- Montage facile grâce à un matériau composite innovant
- Grandes libellés pour une lisibilité optimale
- Grande flexibilité grâce à l'indépendance vis-à-vis du fabricant

## Informations générales de commande

Type	WS 8/5 MM WS	Version
Référence	<a href="#">2007150000</a>	WS, Terminal marker, 8 x 5 mm, Weidmueller, blanc
GTIN (EAN)	4050118392029	
Qté.	800 pièce(s)	



## AFS 2.5 CF 2C 24V BK

Weidmüller Interface GmbH &amp; Co. KG

Klingenbergstraße 26

D-32758 Detmold

Germany

www.weidmueller.com

## Accessoires

## Vierge



Les repères WS sont particulièrement adaptés aux connecteurs de la série W. Grâce à leur compatibilité, ils peuvent également être utilisés avec la série I et la série Z. Les larges surfaces de marquage permettent d'imprimer de longues chaînes de caractères ou sur plusieurs lignes.

Les repères WS sont parfaits pour de longues chaînes de caractères personnalisées. Grâce au format MultiCard qui a fait ses preuves, l'impression avec PrintJet CONNECT ou Plotter est possible.

- Montage en bande ou individuellement
- Repères au format MultiCard éprouvé

**Pour impression personnalisée :** Veuillez nous envoyer un fichier dans le format de notre logiciel de repérage M-Print PRO ou M-Print PRO Online (sans installation) pour vos spécifications de repérage.

## Informations générales de commande

Type	WS 10/5 M PLUS MC NE WS	Version
Référence	<a href="#">2003770000</a>	WS, Terminal marker, 10 x 5 mm, Pas en mm (P): 5.00 Weidmueller,
GTIN (EAN)	4050118424447	Allen-Bradley, blanc
Qté.	600 pièce(s)	

2,5 mm<sup>2</sup>2.5  
mm<sup>2</sup>

Les connexions transversales enfichables sont faciles à manipuler et à installer rapidement. Cela permet de gagner beaucoup de temps lors de l'installation par rapport aux solutions vissées.

## Informations générales de commande

Type	ZQV 2.5N/10	Version
Référence	<a href="#">1527690000</a>	Connecteur transversal (bloc de jonction), enfiché, Nombre de pôles:
GTIN (EAN)	4050118447989	10, Pas en mm (P): 5.10, Isolé: Oui, 24 A, Orange
Qté.	20 pièce(s)	
Type	ZQV 2.5N/8	Version
Référence	<a href="#">1527670000</a>	Connecteur transversal (bloc de jonction), enfiché, Nombre de pôles:
GTIN (EAN)	4050118448405	8, Pas en mm (P): 5.10, Isolé: Oui, 24 A, Orange
Qté.	20 pièce(s)	
Type	ZQV 2.5N/2	Version
Référence	<a href="#">1527540000</a>	Connecteur transversal (bloc de jonction), enfiché, Nombre de pôles:
GTIN (EAN)	4050118448467	2, Pas en mm (P): 5.10, Isolé: Oui, 24 A, Orange
Qté.	60 pièce(s)	

## AFS 2.5 CF 2C 24V BK

Weidmüller Interface GmbH &amp; Co. KG

Klingenbergstraße 26

D-32758 Detmold

Germany

www.weidmueller.com

## Accessoires

Type	ZQV 2.5N/9	Version
Référence	<a href="#">1527680000</a>	Connecteur transversal (bloc de jonction), enfiché, Nombre de pôles:
GTIN (EAN)	4050118447996	9, Pas en mm (P): 5.10, Isolé: Oui, 24 A, Orange
Qté.	20 pièce(s)	
Type	ZQV 2.5N/20	Version
Référence	<a href="#">1527720000</a>	Connecteur transversal (bloc de jonction), enfiché, Nombre de pôles:
GTIN (EAN)	4050118447972	20, Pas en mm (P): 5.10, Isolé: Oui, 24 A, Orange
Qté.	20 pièce(s)	
Type	ZQV 2.5N/3	Version
Référence	<a href="#">1527570000</a>	Connecteur transversal (bloc de jonction), enfiché, Nombre de pôles:
GTIN (EAN)	4050118448450	3, Pas en mm (P): 5.10, Isolé: Oui, 24 A, Orange
Qté.	60 pièce(s)	
Type	ZQV 2.5N/4	Version
Référence	<a href="#">1527590000</a>	Connecteur transversal (bloc de jonction), enfiché, Nombre de pôles:
GTIN (EAN)	4050118448443	4, Pas en mm (P): 5.10, Isolé: Oui, 24 A, Orange
Qté.	60 pièce(s)	
Type	ZQV 2.5N/5	Version
Référence	<a href="#">1527620000</a>	Connecteur transversal (bloc de jonction), enfiché, Nombre de pôles:
GTIN (EAN)	4050118448436	5, Pas en mm (P): 5.10, Isolé: Oui, 24 A, Orange
Qté.	20 pièce(s)	
Type	ZQV 2.5N/50	Version
Référence	<a href="#">1527730000</a>	Connecteur transversal (bloc de jonction), enfiché, Nombre de pôles:
GTIN (EAN)	4050118411362	50, Pas en mm (P): 5.10, Isolé: Oui, 24 A, Orange
Qté.	5 pièce(s)	
Type	ZQV 2.5N/6	Version
Référence	<a href="#">1527630000</a>	Connecteur transversal (bloc de jonction), enfiché, Nombre de pôles:
GTIN (EAN)	4050118448429	6, Pas en mm (P): 5.10, Isolé: Oui, 24 A, Orange
Qté.	20 pièce(s)	
Type	ZQV 2.5N/7	Version
Référence	<a href="#">1527640000</a>	Connecteur transversal (bloc de jonction), enfiché, Nombre de pôles:
GTIN (EAN)	4050118448412	7, Pas en mm (P): 5.10, Isolé: Oui, 24 A, Orange
Qté.	20 pièce(s)	

## Support de repère



Le support de repérage offre la possibilité de montage supplémentaire de repérages standard avec un pas de 5 ou 5,1 mm. Les supports coudés peuvent éventuellement être assemblés par encliquetage et pourraient être montés dans tous les canaux de repérage de standard des blocs de jonction modulaires Klippon®. Les types de repérage de montage se trouvent sous les accessoires respectifs du support de repère de désignation.

## Informations générales de commande

Type	BZT 1 ZA WS 10/5	Version
Référence	<a href="#">1805520000</a>	Accessoires, Support de repère
GTIN (EAN)	4032248270248	
Qté.	100 pièce(s)	

## AFS 2.5 CF 2C 24V BK

Weidmüller Interface GmbH &amp; Co. KG

Klingenbergstraße 26

D-32758 Detmold

Germany

www.weidmueller.com

## Accessoires

Type	BZT 1 WS 10/5	Version
Référence	<a href="#">1805490000</a>	Accessoires, Support de repère
GTIN (EAN)	4032248270231	
Qté.	100 pièce(s)	


2.5 mm<sup>2</sup>


2.5  
mm<sup>2</sup>

Les flasques de fermeture sont placées à l'extrémité ouverte du bornier, avant l'équerre de blocage. L'utilisation des flasques de fermeture permet de conserver les caractéristiques des blocs de jonction comme par exemple la tension nominale. On évite ainsi le contact avec les pièces sous tension et le dernier bloc de jonction est protégé contre l'accès des doigts.

## Informations générales de commande

Type	AEP 4C 2.5 BL	Version
Référence	<a href="#">1521640000</a>	Série A, Plaque d'extrémité
GTIN (EAN)	4050118328400	
Qté.	50 pièce(s)	
Type	AEP 4C 2.5 OR	Version
Référence	<a href="#">2052310000</a>	Série A, Plaque d'extrémité
GTIN (EAN)	4050118411973	
Qté.	50 pièce(s)	
Type	AEP 4C 2.5 BK	Version
Référence	<a href="#">2486660000</a>	Série A, Plaque d'extrémité
GTIN (EAN)	4050118497441	
Qté.	50 pièce(s)	
Type	AEP 4C 2.5	Version
Référence	<a href="#">1521530000</a>	Série A, Plaque d'extrémité
GTIN (EAN)	4050118328165	
Qté.	50 pièce(s)	

2.5 mm<sup>2</sup>

L'alimentation en énergie, signaux et données est une exigence classique en ingénierie électrique et en réalisation d'armoires. Le matériau isolant, la technique de raccordement et la conception des blocs de jonction sont les caractéristiques distinctives. Un bloc de jonction traversant est adapté pour relier et/ou raccorder un ou plusieurs conducteurs. Ils peuvent avoir un ou plusieurs niveaux de raccordement qui ont le même potentiel ou qui sont isolés les uns par rapport aux autres.

## Informations générales de commande

Type	A4C 2.5 BK	Version
Référence	<a href="#">1521820000</a>	Borne traversante, PUSH IN, 2.5 mm <sup>2</sup> , 800 V, 24 A, noir
GTIN (EAN)	4050118328257	
Qté.	100 pièce(s)	

Date de création 3 juillet 2024 08:09:56 CEST

**AFS 2.5 CF 2C 24V BK****Weidmüller Interface GmbH & Co. KG**

Klingenbergstraße 26

D-32758 Detmold

Germany

[www.weidmueller.com](http://www.weidmueller.com)**Accessoires**

Type	A4C 2.5 DBL	Version
Référence	<a href="#">2534740000</a>	Borne traversante, PUSH IN, 2.5 mm², 800 V, 24 A, Bleu foncé
GTIN (EAN)	4050118546330	
Qté.	100 pièce(s)	
Type	A4C 2.5 GN	Version
Référence	<a href="#">1521770000</a>	Borne traversante, PUSH IN, 2.5 mm², 800 V, 24 A, vert
GTIN (EAN)	4050118328059	
Qté.	100 pièce(s)	
Type	A4C 2.5 BL	Version
Référence	<a href="#">1521700000</a>	Borne traversante, PUSH IN, 2.5 mm², 800 V, 24 A, bleu
GTIN (EAN)	4050118328042	
Qté.	100 pièce(s)	
Type	A4C 2.5 RD	Version
Référence	<a href="#">1521710000</a>	Borne traversante, PUSH IN, 2.5 mm², 800 V, 24 A, Rouge
GTIN (EAN)	4050118328134	
Qté.	100 pièce(s)	
Type	A4C 2.5	Version
Référence	<a href="#">1521690000</a>	Borne traversante, PUSH IN, 2.5 mm², 800 V, 24 A, Beige foncé
GTIN (EAN)	4050118328035	
Qté.	100 pièce(s)	
Type	A4C 2.5 WT	Version
Référence	<a href="#">1521790000</a>	Borne traversante, PUSH IN, 2.5 mm², 800 V, 24 A, blanc
GTIN (EAN)	4050118328301	
Qté.	100 pièce(s)	
Type	A4C 2.5 BR	Version
Référence	<a href="#">2534750000</a>	Borne traversante, PUSH IN, 2.5 mm², 800 V, 24 A, brun
GTIN (EAN)	4050118546347	
Qté.	100 pièce(s)	
Type	A4C 2.5 OR	Version
Référence	<a href="#">1521720000</a>	Borne traversante, PUSH IN, 2.5 mm², 800 V, 24 A, Orange
GTIN (EAN)	4050118327991	
Qté.	100 pièce(s)	
Type	A4C 2.5 YL	Version
Référence	<a href="#">1521730000</a>	Borne traversante, PUSH IN, 2.5 mm², 800 V, 24 A, jaune
GTIN (EAN)	4050118328219	
Qté.	100 pièce(s)	
Type	A4C 2.5 LTGY	Version
Référence	<a href="#">2003130000</a>	Borne traversante, PUSH IN, 2.5 mm², 800 V, 24 A, Gris clair
GTIN (EAN)	4050118462821	
Qté.	100 pièce(s)	

## AFS 2.5 CF 2C 24V BK

Weidmüller Interface GmbH &amp; Co. KG

Klingenbergstraße 26

D-32758 Detmold

Germany

www.weidmueller.com

## Accessoires

## autres accessoires

**Aucune tâche n'est trop petite pour une solution optimale.**

Il ne s'agit pas simplement de raccorder - lorsque des potentiels doivent être vérifiés, regroupés ou séparés, la solution est souvent dans le détail.

Un système n'est pas un système sans les petits détails indispensables :

- des connecteurs de contrôle mâles permettent le branchement sûr aux connecteurs de contrôle femelles.
- Suivi de la fabrication et adaptation aux applications.

## Informations générales de commande

Type	PS 2.0 MC	Version	Indices de produit	Emballage
Référence	<a href="#">0310000000</a>	Connecteur pour circuit imprimé, Accessoires, Fiche de contrôle,		Boîte
GTIN (EAN)	4008190000059	Rouge, Nombre de pôles: 1		
Qté.	20 pièce(s)			

## Série A

A  
Series

Pour maintenir correctement les blocs de jonction et éviter qu'ils glissent, Weidmüller propose des équerres de blocage. Il existe des versions vissées et non vissées. Il est possible de placer des repères sur les équerres de blocage ainsi que des repères de groupe et il est possible de mettre des fiches de contrôle.

## Informations générales de commande

Type	AEB 35 SCL/1 V0 GY	Version	
Référence	<a href="#">2661290000</a>	Série A, Equerre de blocage	
GTIN (EAN)	4050118702170		
Qté.	20 pièce(s)		
Type	AEB 35 SCL/1 V0	Version	
Référence	<a href="#">2661280000</a>	Série A, Equerre de blocage	
GTIN (EAN)	4050118702163		
Qté.	20 pièce(s)		
Type	AEB 35 SCL/1 V0 BK	Version	
Référence	<a href="#">2661300000</a>	Série A, Equerre de blocage	
GTIN (EAN)	4050118702187		
Qté.	20 pièce(s)		
Type	AEB 35 SC/1	Version	
Référence	<a href="#">1991920000</a>	Série A, Equerre de blocage	
GTIN (EAN)	4050118376722		
Qté.	50 pièce(s)		
Type	AEB 35 SC/1 BK	Version	
Référence	<a href="#">2475310000</a>	Série A, Equerre de blocage	
GTIN (EAN)	4050118487114		
Qté.	50 pièce(s)		

## AFS 2.5 CF 2C 24V BK

Weidmüller Interface GmbH &amp; Co. KG


Klingenbergstraße 26

D-32758 Detmold

Germany

www.weidmueller.com

## Accessoires

2.5 mm<sup>2</sup>

Un bloc de jonction de passage protecteur est un conducteur électrique de sécurité et est utilisé dans de nombreuses applications. Pour établir la connexion électrique et mécanique entre les conducteurs de cuivre et la plaque de support de montage, on utilise des blocs de jonction PE. Ils disposent d'un ou de plusieurs points de contact pour la connexion et/ou la dérivation de conducteurs de terre protecteurs.

## Informations générales de commande

Type	A4C 2.5 PE	Version
Référence	<a href="#">1521540000</a>	Borne de mise à la terre, PUSH IN, 2.5 mm <sup>2</sup> , Vert/jaune
GTIN (EAN)	4050118328349	
Qté.	50 pièce(s)	

## Tournevis pour tête fendue



Tournevis isolés VDE Weidmüller SoftFinish electric pour intervention sur pièces sous tension jusqu'à 1000 V AC et 1500 V DC, DIN EN 60900, IEC 900. Sécurité contrôlée "GS", testée unitairement. Lame en alliage chrome-vanadium-molybdène-acier de haute qualité, entièrement durcie, brunie.

## Informations générales de commande

Type	SDIS SLIM 0.6X3.5X100	Version
Référence	<a href="#">2749610000</a>	Outils de montage, Largeur de la lame (B): 3.5 mm, longueur de la
GTIN (EAN)	4050118896350	lame: 100 mm, Epaisseur de la lame (A): 0.6 mm
Qté.	1 pièce(s)	

## AFS 2.5 CF 2C 24V BK

Weidmüller Interface GmbH &amp; Co. KG

Klingenbergstraße 26

D-32758 Detmold

Germany

www.weidmueller.com

## Accessoires

## Série A



A  
Series

Signalisation d'alarmes protections avec un symbole flash fournissent plus de sécurité pour l'homme et la machine. Ils sont utilisés lorsque la tension externe doit être indiquée dans l'application.

## Informations générales de commande

Type	AAM 2.5 YE FLASH	Version
Référence	<a href="#">2635550000</a>	Terminal marker, 8 x 5.1 mm, Pas en mm (P): 5.00 jaune
GTIN (EAN)	4050118674095	
Qté.	40 pièce(s)	

## plus



Le repère Dekafix (DEK) permet un repérage universel de tous les conducteurs et connecteurs débrochables, ainsi que des sous-ensembles électroniques. Le système convient idéalement aux courtes séquences de chiffres et dispose d'un large éventail de repères déjà imprimés. Montage sur bande pour pose rapide, en une seule étape. Le résultat d'impression est facile à lire, riche en contrastes et disponible en plusieurs largeurs.

- Large gamme de repérages prêts à l'emploi
- Montage en bande pour pose rapide
- Repères de conducteurs, adaptés à tous les câbles Weidmüller
- Disponible en MultiCard vierge ou avec impression standard

**Pour impression personnalisée :** Veuillez nous envoyer un fichier dans le format de notre logiciel de repérage M-Print PRO ou M-Print PRO Online (sans installation) pour vos spécifications de repérage.

## Informations générales de commande

Type	DEK 5/5 PLUS MC NE WS	Version
Référence	<a href="#">1854490000</a>	Dekafix, Terminal marker, 5 x 5 mm, Pas en mm (P): 5.00
GTIN (EAN)	4032248393596	Weidmueller, blanc
Qté.	1 000 pièce(s)	

## AFS 2.5 CF 2C 24V BK

Weidmüller Interface GmbH &amp; Co. KG

Klingenbergstraße 26

D-32758 Detmold

Germany

www.weidmueller.com

## Accessoires

## Pinces de mesure de courant digitales



Les pinces de mesure de courant digitales ainsi que les accessoires et adaptateurs sont utilisés pour la mesure de courants continus et alternatifs. L'avantage essentiel de ces appareils est de permettre la mesure sans interrompre le flux de courant.

## Informations générales de commande

Type	ZUB MULTIMETER	Version
Référence	<a href="#">9205270000</a>	Multimètre
GTIN (EAN)	4032248723522	
Qté.	1 pièce(s)	

## DEK 5/5



## WS/ DEK

Les repères de bornes MultiMark utilisent un matériau composite innovant constitué de deux composants. Le contour rigide de la base du repère s'enclenche solidement dans le connecteur. La surface élastique rend le repère facile à installer. Ce matériau spécialement perforé permet l'étirement des bandes pour prendre en compte les légères variations d'écartement qui tendent à se cumuler, notamment dans le cas de blocs de jonction longs. Avantage supplémentaire : l'excellente imprimabilité du matériau de la surface garantit un repérage durable et résistant à l'usure. Une résolution d'impression de 300 dpi offre également une très bonne lisibilité.

## Vos avantages avec MultiMark

- Compatible avec les blocs de jonction modulaires Weidmüller
- Maintien ferme et impression durable
- Les bandes continues permettent de gagner du temps à l'installation
- Montage facile grâce à un matériau composite innovant
- Grandes libellés pour une lisibilité optimale
- Grande flexibilité grâce à l'indépendance vis-à-vis du fabricant

## Informations générales de commande

Type	DEK 5/5 MM WS	Version
Référence	<a href="#">2007110000</a>	Dekafix, Terminal marker, 5 x 5 mm, Weidmueller, blanc
GTIN (EAN)	4050118391862	
Qté.	800 pièce(s)	