

ACT20P-BRIDGE-P**Weidmüller Interface GmbH & Co. KG**

Klingenbergstraße 26

D-32758 Detmold

Germany

www.weidmueller.com

**Illustration du produit,
Similaire à l'illustration****ACT20P : la solution polyvalente**

- Convertisseurs de signaux précis et hautement fonctionnels
- Les leviers d'extraction facilitent la manipulation

Informations générales de commande

Version	Convertisseur de pont de mesure, Entrée : Pont de mesure de résistance, Sortie : 0(4)-20 mA, 0-10 V
Référence	2456820000
Type	ACT20P-BRIDGE-P
GTIN (EAN)	4050118471762
Qté.	1 pièce(s)

ACT20P-BRIDGE-P**Weidmüller Interface GmbH & Co. KG**

Klingenbergstraße 26

D-32758 Detmold

Germany

www.weidmueller.com

Caractéristiques techniques**Dimensions et poids**

Profondeur	113,6 mm	Profondeur (pouces)	4,472 inch
Hauteur	127,1 mm	Hauteur (pouces)	5,004 inch
Largeur	22,5 mm	Largeur (pouces)	0,886 inch
Poids net	205 g		

Températures

Température de stockage	-40 °C...85 °C	Température de fonctionnement	-20 °C...60 °C
Humidité à la température de fonctionnement	0...95 % (sans condensation)	Humidité	10...90 % (sans condensation)

Probabilité d'échec

SIL selon IEC 61508	Aucun
---------------------	-------

Classifications

ETIM 6.0	EC002653	ETIM 7.0	EC002653
ETIM 8.0	EC002653	ETIM 9.0	EC002653
ECLASS 9.0	27-21-01-20	ECLASS 9.1	27-21-01-20
ECLASS 10.0	27-21-01-20	ECLASS 11.0	27-21-01-20
ECLASS 12.0	27-21-01-20	ECLASS 13.0	27-21-01-20

Entrée

Alimentation capteur	120 mA @ 10 V (= 4 x 350 Ω de la résistance de pont)	Capteur	Strain gauge resistance, Mesure de résistance, Total resistance of all parallel resistance measuring bridges: min. 87 Ω
Nombre d'entrées	1	Sensibilité des ponts	1,0 mV / V à 5,0 mV / V
Signal d'entrée	±10 mV / ±20 mV / ±30 mV / ±50 mV	Tension d'alimentation du pont	5 V ou 10 V

Sortie

Courant de faible impédance	≤ 600 Ω	Courant de sortie	0...22 mA (réglable)
Résistance de charge sortie tension	600 Ω	Tension de sortie, remarque	0...11 V (réglable)
Type	Active, La commande connectée doit être passive		

Caractéristiques générales

Coefficient de température	typ. 0,005% / °C	Configuration	DIP-switch et bouton
Consommation de puissance	3 W @ 24 V DC	Dérive à long terme	0,1 % / 10.000 h
Linéarité	Typiquement ± 0,05 % de la plage de signal	Précision	< 0,05 % de la plage de mesure
Rail	TS 35	Réponse à un échelon	< 400 ms (10...90 %)
Tension d'alimentation	10...60 V DC		

ACT20P-BRIDGE-P

Weidmüller Interface GmbH & Co. KG

Klingenbergstraße 26

D-32758 Detmold

Germany

www.weidmueller.com

Caractéristiques techniques

Coordination de l'isolation

Catégorie de surtension	III	Degré de pollution	2
Normes CEM	EN 61326	Tension d'isolation	5,7 kV (entrée / sortie, entrée / alimentation)
Tension nominale (texte)	300 V		

Caractéristiques de raccordement

Type de raccordement	PUSH IN	Couple de serrage, min.	0,4 Nm
Couple de serrage, max.	0,6 Nm	Sections de raccordement, raccordement nominal	2,5 mm ²
Plage de serrage, min.	0,5 mm ²	Plage de serrage, max.	2,5 mm ²
Section de raccordement du conducteur, AWG, min.	AWG 26	Section de raccordement du conducteur, AWG, max.	AWG 14
Section de raccordement du conducteur, min.	0,2 mm ²	Section de raccordement du conducteur, max.	2,5 mm ²
Section de raccordement du conducteur, souple, min.	0,2 mm ²	Section de raccordement du conducteur, souple, max.	2,5 mm ²
Section de raccordement du conducteur, souple avec embout DIN 46228/4, min. 0,2 mm ²		Section de raccordement du conducteur, souple avec embout DIN 46228/4, max. 2,5 mm ²	


Conformité environnementale du produit

REACH SVHC	Lead 7439-92-1
SCIP	2f6dd957-421a-46db-a0c2-cf1609156924

Note importante

Informations sur le produit	<p>Le convertisseur de mesure de ponts ACT20P-BRIDGE-P convertit des tensions de pont de mesure en signaux standard. Des boutons permettent l'adaptation au pont de mesure raccordé. Le convertisseur de mesure de ponts peut alimenter jusqu'à 4 ponts de mesure en parallèle de 350 Ω chacun. L'appareil prend en charge une compensation simple de la tare avec une entrée séparée, pour un bouton externe ou un signal API externe. La tension d'alimentation est à séparation galvanique envers l'entrée et la sortie (séparation 3 voies).</p> <p>Propriétés</p> <ul style="list-style-type: none">• mesure 4 et 6 fils• alimente jusqu'à 4 ponts de mesure en parallèle de 350 Ω chacun• plages d'entrée/sortie réglables par interrupteurs DIP• compensation de la tare via bouton externe ou signal API• Affichage des états de fonctionnement par LED en face avant• Séparation galvanique 3 voies entre entrée, sortie et alimentation
-----------------------------	--

Agréments

Agréments	
Agréments	CULUS;
ROHS	Conforme

ACT20P-BRIDGE-P

Weidmüller Interface GmbH & Co. KG

Klingenbergstraße 26

D-32758 Detmold

Germany

www.weidmueller.com

Caractéristiques techniques

Téléchargements

Agrément/Certificat/Document de conformité

[Declaration of Conformity](#)

Données techniques

[CAD data – STEP](#)

Logiciel

[DIP switch configuration tool](#)

Documentation utilisateur

[Quickstart guide german](#)

[Instruction sheet](#)

[Quickstart guide english](#)

Catalogue

[Catalogues in PDF-format](#)

ACT20P-BRIDGE-P

Weidmüller Interface GmbH & Co. KG

Klingenbergstraße 26

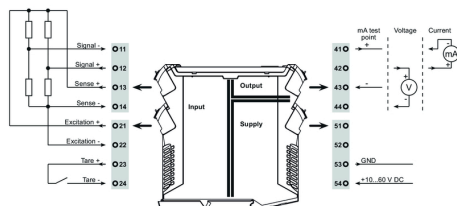
D-32758 Detmold

Germany

www.weidmueller.com

Dessins

Symbole électrique

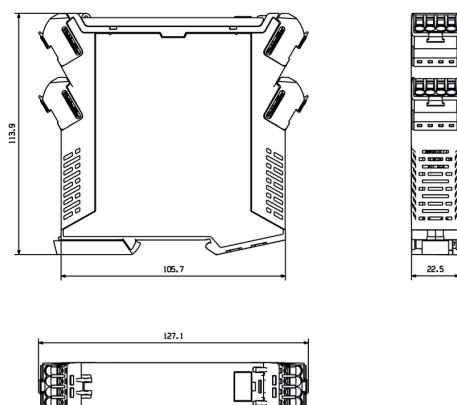


DIP switch setting

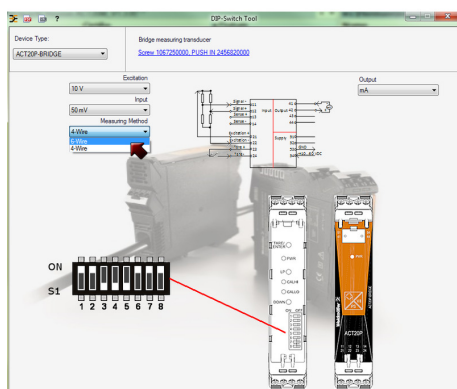
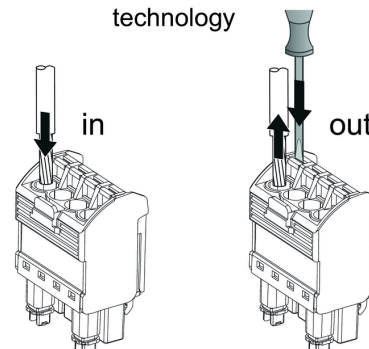
DIP switch								
Excitation	1	2	3	4	5	6	7	8
10 V	■							
5 V		■						
Output	1	2	3	4	5	6	7	8
mA		■						
V			■					
Input span	1	2	3	4	5	6	7	8
10 mV			■					
20 mV				■				
30 mV					■			
50 mV						■		
Measuring method	1	2	3	4	5	6	7	8
4-wire							■	■
6-wire								

■ = ON

Dessin coté, Similaire à l'illustration



PUSH IN technology



example for DIP switch setting (with ACT20 tool)

ACT20P-BRIDGE-P

Weidmüller Interface GmbH & Co. KG

Klingenbergstraße 26


D-32758 Detmold

Germany

www.weidmueller.com

Accessoires

Vierge



ESG est le repère éprouvé au format MultiCard destiné à de nombreux appareils connus. Il en résulte un repérage de haute qualité avec un excellent contraste.

Différents types sont disponibles pour les appareils de fabricants tels que Siemens, ABB, Beckhoff, etc.

Les avantages en un coup d'œil :

- Étiquettes pour utilisation universelle ; encliquetables ou autocollantes selon le type
- Pour les appareils installés en série, tels que par ex. les disjoncteurs automatiques, nous proposons des repérages ESG à encliqueter sur un support de plaquettes.
- Impression individuelle en qualité laser suivant les spécifications

Pour impression personnalisée : Veuillez nous envoyer un fichier dans le format de notre logiciel de repérage M-Print PRO ou M-Print PRO Online (sans installation) pour vos spécifications de repérage.

Informations générales de commande

Type	ESG 8/13.5/43.3 SAI AU	Version
Référence	1912130000	ESG, Repérage d'équipements et appareillages x 13.5 mm, PA
GTIN (EAN)	4032248541164	66, Couleur: transparent
Qté.	5 pièce(s)	

ACT20P-BRIDGE-P

Weidmüller Interface GmbH & Co. KG

Klingenbergstraße 26

D-32758 Detmold

Germany

www.weidmueller.com

Accessoires

Vierge



ESG est le repère éprouvé au format MultiCard destiné à de nombreux appareils connus. Il en résulte un repérage de haute qualité avec un excellent contraste.

Différents types sont disponibles pour les appareils de fabricants tels que Siemens, ABB, Beckhoff, etc.

Les avantages en un coup d'œil :

- Étiquettes pour utilisation universelle ; encliquetables ou autocollantes selon le type
- Pour les appareils installés en série, tels que par ex. les disjoncteurs automatiques, nous proposons des repérages ESG à encliqueter sur un support de plaquettes.
- Impression individuelle en qualité laser suivant les spécifications

Pour impression personnalisée : Veuillez nous envoyer un fichier dans le format de notre logiciel de repérage M-Print PRO ou M-Print PRO Online (sans installation) pour vos spécifications de repérage.

Informations générales de commande

Type	ESG 6.6/20 BHZ 5.00/04	Version
Référence	1082540000	ESG, Repérage d'équipements et appareillages x 20 mm, PA
GTIN (EAN)	4032248845439	66, Couleur: blanc
Qté.	200 pièce(s)	