

**BLZP 5.00HC/16/270LR SN BK BX****Weidmüller Interface GmbH & Co. KG**

Klingenbergstraße 26

D-32758 Detmold

Germany

www.weidmueller.com

**Illustration du produit**

Connecteurs femelles avec raccordement à étrier pour le raccordement de conducteurs à orientation de sortie à angle droit (90° ou 270°). Les connecteurs femelle disposent d'espace pour les marquages et peuvent être codés. Fixation par bride ou par levier de verrouillage. Ils disposent également d'une vis plus/moins intégrée et d'une protection contre toute mauvaise insertion du connecteur. Ils sont livrés avec étriers ouverts. HC = Courant fort.

**Informations générales de commande**

|                    |   |
|--------------------|---|
| Version            | Connecteur pour circuit imprimé, Connecteur femelle, 5.00 mm, Nombre de pôles: 16, 90°, Raccordement vissé, Plage de serrage, max. : 4 mm², Boîte |
| Référence          | <a href="#">1961050000</a>  |
| Type               | BLZP 5.00HC/16/270LR SN BK BX   |
| GTIN (EAN)         | 4032248640102   |
| Qté.               | 18 pièce(s)   |
| Indices de produit | IEC: 400 V / 23 A / 0.2 - 4 mm²<br>UL: 300 V / 20 A / AWG 26 - AWG 12   |
| Emballage          | Boîte   |

Date de création 3 juillet 2024 00:32:51 CEST

**BLZP 5.00HC/16/270LR SN BK BX****Weidmüller Interface GmbH & Co. KG**

Klingenbergstraße 26

D-32758 Detmold

Germany

www.weidmueller.com

**Caractéristiques techniques****Dimensions et poids**

|            |         |                     |            |
|------------|---------|---------------------|------------|
| Profondeur | 29,5 mm | Profondeur (pouces) | 1,161 inch |
| Hauteur    | 17,7 mm | Hauteur (pouces)    | 0,697 inch |
| Largeur    | 89,8 mm | Largeur (pouces)    | 3,535 inch |
| Poids net  | 30,48 g |                     |            |

**Classifications**

|             |             |             |             |
|-------------|-------------|-------------|-------------|
| ETIM 6.0    | EC002638    | ETIM 7.0    | EC002638    |
| ETIM 8.0    | EC002638    | ETIM 9.0    | EC002638    |
| ECLASS 9.0  | 27-44-03-09 | ECLASS 9.1  | 27-44-03-09 |
| ECLASS 10.0 | 27-44-03-09 | ECLASS 11.0 | 27-46-02-02 |
| ECLASS 12.0 | 27-46-02-02 | ECLASS 13.0 | 27-46-02-02 |

**Conducteurs indiqués pour raccordement**

|   |                      |
|---|----------------------|
| Plage de serrage, min.                        | 0,13 mm <sup>2</sup> |
| Plage de serrage, max.                        | 4 mm <sup>2</sup>    |
| Section de raccordement du conducteur, AWG 30 |                      |
| AWG, min.                                     |                      |
| Section de raccordement du conducteur, AWG 12 |                      |
| AWG, max.                                     |                      |
| Rigide, min. H05(07) V-U                      | 0,2 mm <sup>2</sup>  |
| Rigide, max. H05(07) V-U                      | 4 mm <sup>2</sup>    |
| souple, min. H05(07) V-K                      | 0,2 mm <sup>2</sup>  |
| souple, max. H05(07) V-K                      | 4 mm <sup>2</sup>    |
| avec embout isolé DIN 46 228/4, min.          | 0,2 mm <sup>2</sup>  |
| avec embout isolé DIN 46 228/4, max.          | 2,5 mm <sup>2</sup>  |
| avec embout, DIN 46228 pt 1, min.             | 0,2 mm <sup>2</sup>  |
| avec embout selon DIN 46 228/1, max.          | 4 mm <sup>2</sup>    |

Jauge à bouchon selon EN 60999 a x b : 2,8 mm x 2,4 mm

ø

| Raccordement                               | Section pour le raccordement du conducteur | Type                 | câblage fin             |
|--|--|----------------------|-------------------------|
|  |  | nominal              | 0,5 mm <sup>2</sup>     |
| Embout                                     |  | Longueur de dénudage | nominal 6 mm            |
|  |  | Embout recommandé    | <a href="#">H0.5/6</a>  |
|  |  |                      |                         |
| Section pour le raccordement du conducteur |  | Type                 | câblage fin             |
|  |  | nominal              | 1 mm <sup>2</sup>       |
|  |  | Longueur de dénudage | nominal 6 mm            |
| Embout                                     |  | Embout recommandé    | <a href="#">H1.0/6</a>  |
|  |  |                      |                         |
|  |  |                      |                         |
| Section pour le raccordement du conducteur |  | Type                 | câblage fin             |
|  |  | nominal              | 1,5 mm <sup>2</sup>     |
|  |  | Longueur de dénudage | nominal 7 mm            |
| Embout                                     |  | Embout recommandé    | <a href="#">H1.5/7</a>  |
|  |  |                      |                         |
|  |  |                      |                         |
| Section pour le raccordement du conducteur |  | Type                 | câblage fin             |
|  |  | nominal              | 2,5 mm <sup>2</sup>     |
|  |  | Longueur de dénudage | nominal 7 mm            |
| Embout                                     |  | Embout recommandé    | <a href="#">H2.5/7</a>  |
|  |  |                      |                         |
|  |  |                      |                         |
| Section pour le raccordement du conducteur |  | Type                 | câblage fin             |
|  |  | nominal              | 0,75 mm <sup>2</sup>    |
|  |  | Longueur de dénudage | nominal 6 mm            |
| Embout                                     |  | Embout recommandé    | <a href="#">H0.75/6</a> |
|  |  |                      |                         |

Texte de référence Le diamètre extérieur du collier plastique ne doit pas être plus grand que le pas (P). Choisissez la longueur des embouts en fonction du produit et de la tension nominale.

**BLZP 5.00HC/16/270LR SN BK BX****Weidmüller Interface GmbH & Co. KG**

Klingenbergstraße 26

D-32758 Detmold

Germany

www.weidmueller.com

**Caractéristiques techniques****Paramètres système**

|  |  |                              |             |
|--|--|------------------------------|-------------|
| Famille de produits                        | OMNIMATE Signal - série BL/SL 5.00     |                              |             |
| Type de raccordement                       | Raccordement installation              |                              |             |
| Technique de raccordement de conducteurs   | Raccordement vissé                     |                              |             |
| Pas en mm (P)                              | 5 mm                                   |                              |             |
| Pas en pouces (P)                          | 0,197 "                                |                              |             |
| Orientation de la sortie du conducteur     | 90°                                    |                              |             |
| Nombre de pôles                            | 16                                     |                              |             |
| L1 en mm                                   | 75 mm                                  |                              |             |
| L1 en pouce                                | 2,955 "                                |                              |             |
| Nombre de séries                           | 1                                      |                              |             |
| Nombre de pôles                            | 1                                      |                              |             |
| Section nominale                           | 4 mm <sup>2</sup>                      |                              |             |
| Protection au toucher selon DIN VDE 57 106 | protection doigt                       |                              |             |
| Protection au toucher selon DIN VDE 0470   | IP 20 enfiché/ IP 10 non enfiché       |                              |             |
| Degré de protection                        | IP20                                   |                              |             |
| Résistance de passage                      | ≤5 mΩ                                  |                              |             |
| Codable                                    | Oui                                    |                              |             |
| Longueur de dénudage                       | 7 mm                                   |                              |             |
| Vis de serrage                             | M 2,5                                  |                              |             |
| Lame de tournevis                          | 0,6 x 3,5, PH 1, PZ 1                  |                              |             |
| Norme lame de tournevis                    | DIN 5264, ISO 8764/2-PH, ISO 8764/2-PZ |                              |             |
| Cycles d'enfichage                         | 25                                     |                              |             |
| Force d'enfichage/pôle, max.               | 10 N                                   |                              |             |
| Force d'extraction/pôle, max.              | 9 N                                    |                              |             |
| Couple de serrage                          | Type de couple                         | Raccordement des conducteurs |             |
|  | Informations d'utilisation             | Couple de serrage            | min. 0,4 Nm |
|  |  |                              | max. 0,5 Nm |

**Données des matériaux**

|                                      |          |                                      |                           |
|--------------------------------------|----------|--------------------------------------|---------------------------|
| Matériau isolant                     | PBT      | Couleur                              | noir                      |
| Tableau des couleurs (similaire)     | RAL 9011 | Groupe de matériaux isolants         | IIIa                      |
| Indice de Poursuite Comparatif (CTI) | ≥ 200    | Tenue d'isolation                    | ≥ 10 <sup>8</sup> Ω       |
| Classe d'inflammabilité selon UL 94  | V-0      | Matériau des contacts                | Alliage de cuivre         |
| Surface du contact                   | étamé    | Structure en couches du contact mâle | 4...8 µm Sn étamé à chaud |
| Température de stockage, min.        | -40 °C   | Température de stockage, max.        | 70 °C                     |
| Température de fonctionnement, min.  | -50 °C   | Température de fonctionnement, max.  | 100 °C                    |
| Plage de température montage, min.   | -25 °C   | Plage de température montage, max.   | 100 °C                    |

**Données nominales selon CEI**

|   |                        |   |                   |
|---|------------------------|---|-------------------|
| testé selon la norme  | IEC 60664-1, IEC 61984 |   |                   |
| Courant nominal, nombre de pôles max. (Tu = 20 °C)                          | 18 A                   | Courant nominal, nombre de pôles min. (Tu = 20 °C)                          | 23 A              |
| Courant nominal, nombre de pôles max. (Tu = 40 °C)                          | 16 A                   | Courant nominal, nombre de pôles min. (Tu = 40 °C)                          | 21 A              |
| Tension de choc nominale pour classe de surtension/Degré de pollution III/2 | 320 V                  | Tension de choc nominale pour classe de surtension/Degré de pollution II/2  | 400 V             |
| Tension de choc nominale pour classe de surtension/Degré de pollution II/2  | 4 kV                   | Tension de choc nominale pour classe de surtension/Degré de pollution III/3 | 250 V             |
| Tension de choc nominale pour classe de surtension/Degré de pollution III/3 | 4 kV                   | Tension de choc nominale pour classe de surtension/Degré de pollution III/2 | 4 kV              |
|   |                        | Tenue aux courants de faible durée  | 3 x 1 s mit 120 A |

Date de création 3 juillet 2024 00:32:51 CEST

## BLZP 5.00HC/16/270LR SN BK BX

Weidmüller Interface GmbH &amp; Co. KG

Klingenbergstraße 26

D-32758 Detmold

Germany

www.weidmueller.com

## Caractéristiques techniques

## Données nominales selon CSA

Institut (CSA)



Certificat N° (CSA)

200039-1121690

Tension nominale (groupe d'utilisation  
B / CSA) 300 VTension nominale (groupe d'utilisation  
C / CSA) 50 VTension nominale (groupe d'utilisation  
D / CSA) 300 VCourant nominal (groupe d'utilisation B /  
CSA) 20 ACourant nominal (groupe d'utilisation  
D / CSA) 20 ASection de raccordement de câble AWG,  
min. AWG 30Section de raccordement de câble AWG,  
max.

Référence aux valeurs approuvées

Les spécifications in-  
diquent les valeurs maxi-  
males. Détails - voir le certi-  
ficat d'agrément.

AWG 12

## Données nominales selon UL 1059

Institut (cURus)



Certificat N° (cURus)

E60693

Tension nominale (groupe d'utilisation  
B / UL 1059) 300 VTension nominale (groupe d'utilisation  
D / UL 1059) 300 VCourant nominal (groupe d'utilisation B /  
UL 1059) 20 ACourant nominal (groupe d'utilisation  
D / UL 1059) 10 ASection de raccordement de câble AWG,  
min. AWG 26Section de raccordement de câble AWG,  
max. AWG 12Référence aux valeurs approuvées Les spécifications in-  
diquent les valeurs maxi-  
males. Détails - voir le certi-  
ficat d'agrément.

## Emballage

|             |        |              |        |
|-------------|--------|--------------|--------|
| Emballage   | Boîte  | Longueur VPE | 338 mm |
| Largeur VPE | 130 mm | Hauteur VPE  | 27 mm  |

## Conformité environnementale du produit

REACH SVHC

/

BLZP 5.00HC/16/270LR SN BK BX

Weidmüller Interface GmbH & Co. KG  
Klingenbergstraße 26  
D-32758 Detmold  
Germany

[www.weidmueller.com](http://www.weidmueller.com)

## Caractéristiques techniques

## Note importante

|                |  |
|----------------|--|
| Conformité IPC | Conformité : les produits sont conçus, fabriqués et livrés selon des normes internationales reconnues ; et ils sont conformes aux caractéristiques garanties dans la fiche de données / respectent les propriétés décoratives selon IPC-A-610 « Classe 2 ». Des requêtes supplémentaires sur le produit peuvent être évaluées sur demande.   |
| Remarques      | <ul style="list-style-type: none"><li>• Autres variantes sur demande</li><li>• Surfaces de contact dorées sur demande</li><li>• Courant nominal par rapport à la section nominale et au Nb min. de pôles.</li><li>• Embouts nus selon DIN 46228/1</li><li>• Embouts isolés selon DIN 46228/4</li><li>• Sur le schéma, P = pas</li><li>• Les données nominales se réfèrent au composant lui-même. Les lignes d'air et de fuite par rapport aux autres composants doivent être déterminées en tenant compte des normes applicables.</li><li>• Conformément à la norme IEC 61984, les connecteurs OMNIMATE sont des connecteurs sans capacité de rupture (COC). Pendant l'utilisation désignée, les connecteurs ne peuvent pas être enclenchés ou dégagés lorsqu'ils sont sous tension ou sous chargement</li><li>• Stockage à long terme du produit à une température moyenne de 50 °C et une humidité maximale de 70 %, 36 mois</li></ul> |

## Agréments

Agréments



|                       |             |
|-----------------------|-------------|
| ROHS                  | Conforme    |
| UL File Number Search | Site Web UL |
| Certificat N° (cURus) | E60693      |

## Téléchargements

|  |  |
|--|--|
| Agrément/Certificat/Document de conformité | <a href="#">Declaration of the Manufacturer</a>  |
| Données techniques                         | <a href="#">CAD data – STEP</a>  |
| Catalogue                                  | <a href="#">Catalogues in PDF-format</a>   |
| Brochures                                  | <a href="#">FL DRIVES EN</a><br><a href="#">MB DEVICE MANUF. EN</a><br><a href="#">FL DRIVES DE</a><br><a href="#">FL BUILDING SAFETY EN</a><br><a href="#">FL APPL LED LIGHTING EN</a><br><a href="#">FL INDUSTR.CONTROLS EN</a><br><a href="#">FL MACHINE SAFETY EN</a><br><a href="#">FL HEATING ELECTR EN</a><br><a href="#">FL APPL INVERTER EN</a><br><a href="#">FL_BASE_STATION_EN</a><br><a href="#">FL ELEVATOR EN</a><br><a href="#">FL POWER SUPPLY EN</a><br><a href="#">FL 72H SAMPLE SER EN</a><br><a href="#">PO OMNIMATE EN</a><br><a href="#">PO OMNIMATE EN</a> |

## BLZP 5.00HC/16/270LR SN BK BX

**Weidmüller Interface GmbH & Co. KG**  
Klingenbergstraße 26  
D-32758 Detmold  
Germany

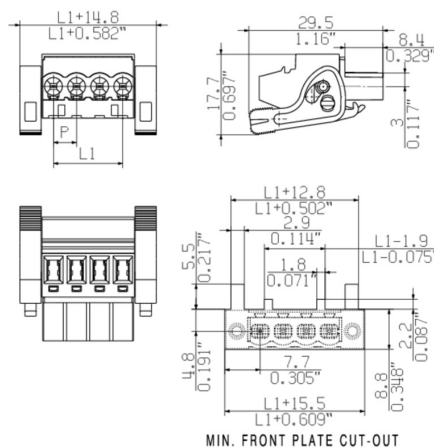
[www.weidmueller.com](http://www.weidmueller.com)

## Dessins

### Illustration du produit



### Dimensional drawing




### Avantages produit



Self-locking  
Immediately on plugging in

### Avantages produit



Gentle unlocking  
Low mechanical stress

## BLZP 5.00HC/16/270LR SN BK BX

Weidmüller Interface GmbH &amp; Co. KG

Klingenbergstraße 26

D-32758 Detmold

Germany

[www.weidmueller.com](http://www.weidmueller.com)

## Accessoires

## Tournevis droit



Tournevis isolé VDE pour vis tête fendue, SDI DIN 7437, ISO 2380/2, empreinte selon DIN 5264, ISO 2380/1, poignée SoftFinish

## Informations générales de commande

|            |                            |                      |
|------------|----------------------------|----------------------|
| Type       | SDIS 0.6X3.5X100           | Version              |
| Référence  | <a href="#">9008390000</a> | Tournevis, Tournevis |
| GTIN (EAN) | 4032248056354              |                      |
| Qté.       | 1 pièce(s)                 |                      |

## Tournevis cruciforme, type Phillips



Tournevis cruciforme, type Phillips, SDK PH DIN 5262, ISO 8764/2-PH, emmanchement selon ISO 8764-PH, pointe Chrom Top, poignée SoftFinish

## Informations générales de commande

|            |                            |                      |
|------------|----------------------------|----------------------|
| Type       | SDK PH1                    | Version              |
| Référence  | <a href="#">9008480000</a> | Tournevis, Tournevis |
| GTIN (EAN) | 4032248056477              |                      |
| Qté.       | 1 pièce(s)                 |                      |

**BLZP 5.00HC/16/270LR SN BK BX****Weidmüller Interface GmbH & Co. KG**

Klingenbergstraße 26

D-32758 Detmold

Germany

www.weidmueller.com

**Accessoires****Serre-câbles**

Pour les changements de charge fréquents : une "boule d'attelage" pour le connecteur enfichable  
La décharge de traction est capable d'en faire plus que de décharger les conducteurs en tas de tension sur le câble.

Il suffit de l'encliqueter à la prise et

- de regrouper les conducteurs
- de guider les câbles
- de l'utiliser pour brancher et débrancher plus facilement la prise

Pas de détérioration des points de raccordement, des câblages clairs et propres et une utilisation simple.

Les avantages pour l'utilisateur : une disponibilité plus élevée des installations grâce à des connexions sollicitables à long terme dans un environnement industriel exigeant, et une utilisation plus confortable.

**Informations générales de commande**

| Type       | BLZ 5.00 ZE08 OR BX        | Version   | Indices de produit | Emballage |
|------------|----------------------------|---|--------------------|-----------|
| Référence  | <a href="#">1652040000</a> | Connecteur pour circuit imprimé, Accessoires, Protection anti-traction, |                    | Boîte     |
| GTIN (EAN) | 4008190401719              | Orange, Nombre de pôles: 8  |                    |           |
| Qté.       | 50 pièce(s)                |   |                    |           |
| Type       | BLZ 5.00 ZE04 OR BX        | Version   | Indices de produit | Emballage |
| Référence  | <a href="#">1652100000</a> | Connecteur pour circuit imprimé, Accessoires, Protection anti-traction, |                    | Boîte     |
| GTIN (EAN) | 4008190401771              | Orange, Nombre de pôles: 4  |                    |           |
| Qté.       | 50 pièce(s)                |   |                    |           |

**Éléments de codage****Il ne faut assembler que ce qui se ressemble : le raccordement correct au bon endroit.**

Des éléments de codage et des sécurités anti-torsion assurent l'affectation univoque des éléments de raccordement lors du processus de fabrication et de l'utilisation.

Les éléments de codage et de protection anti-torsion sont insérés avant l'équipement ou en cours de confectionnement des câbles. L'alternative de Weidmüller : effectuer une configuration en ligne à l'aide du configurateur de variantes, et se faire livrer les éléments précodés prêts à l'emploi..

Aucune erreur d'équipement du circuit imprimé ou de connexion des éléments de raccordement n'est plus possible.

L'avantage : pas de recherche d'erreurs lors de la fabrication et pas d'erreurs de commande de la part de l'utilisateur.

**Informations générales de commande**

| Type       | BLZ/SL KO BK BX            | Version  | Indices de produit | Emballage |
|------------|----------------------------|--|--------------------|-----------|
| Référence  | <a href="#">1545710000</a> | Connecteur pour circuit imprimé, Accessoires, Élément de codage, |                    | Boîte     |
| GTIN (EAN) | 4008190087142              | noir, Nombre de pôles: 1   |                    |           |
| Qté.       | 50 pièce(s)                |  |                    |           |



## BLZP 5.00HC/16/270LR SN BK BX

Weidmüller Interface GmbH &amp; Co. KG

Klingenbergstraße 26

D-32758 Detmold

Germany

www.weidmueller.com

## Accessoires

| Type       | BLZ/SL KO OR BX            | Version  | Indices de produit | Emballage |
|------------|----------------------------|--|--------------------|-----------|
| Référence  | <a href="#">1573010000</a> | Connecteur pour circuit imprimé, Accessoires, Élément de codage, |                    | Boîte     |
| GTIN (EAN) | 4008190048396              | Orange, Nombre de pôles: 1                                       |                    |           |
| Qté.       | 100 pièce(s)               |  |                    |           |

## Tournevis droit



Tournevis pour vis tête fendue avec lame ronde, SD DIN 5265, ISO 2380/2, empreinte selon DIN 5264, ISO 2380/1, pointe chrome top, poignée SoftFinish

## Informations générales de commande

| Type       | SDS 0.6X3.5X100            | Version              |  |
|------------|----------------------------|----------------------|--|
| Référence  | <a href="#">9008330000</a> | Tournevis, Tournevis |  |
| GTIN (EAN) | 4032248056286              |                      |  |
| Qté.       | 1 pièce(s)                 |                      |  |

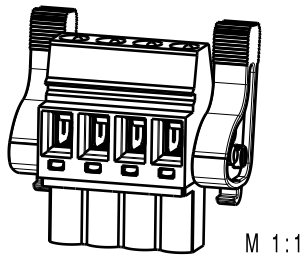
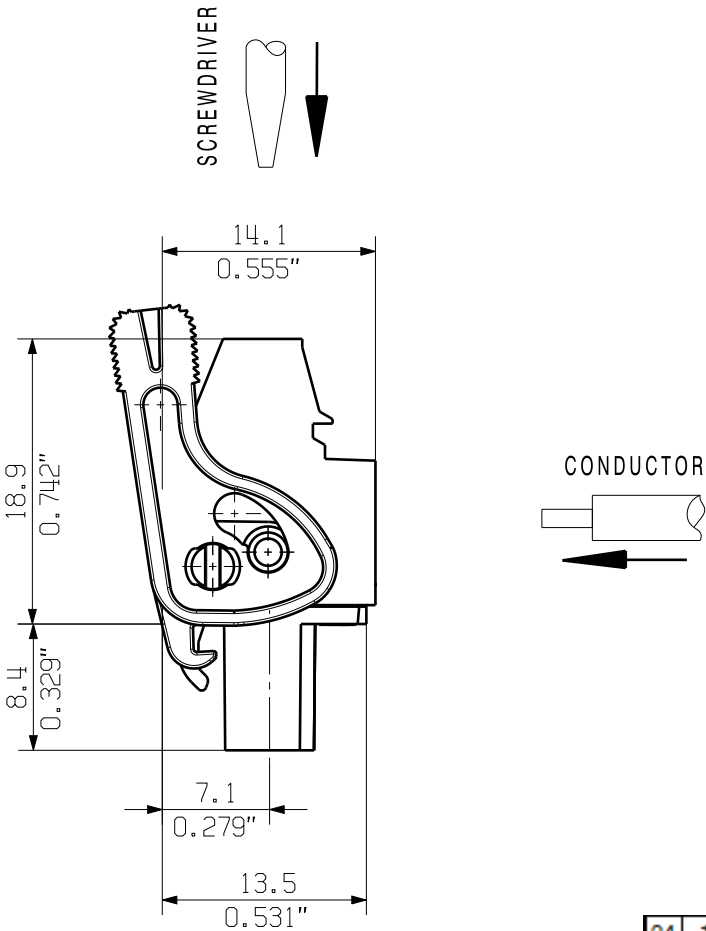
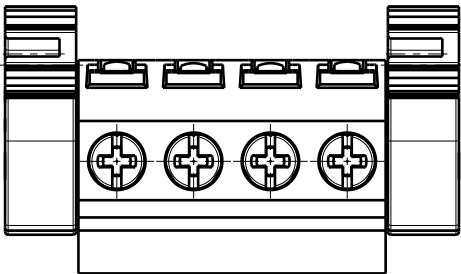
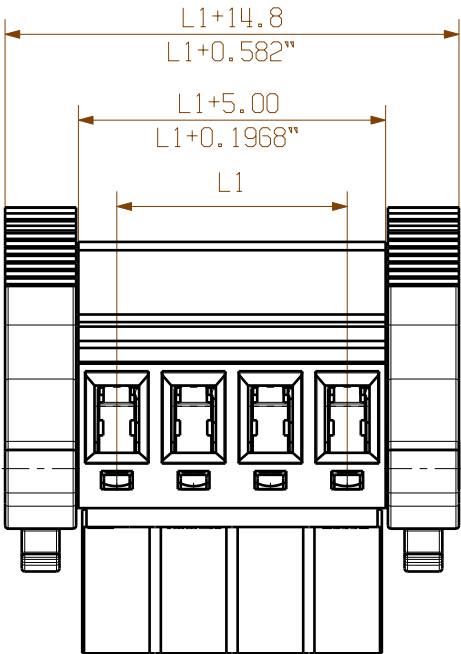
## Tournevis cruciforme, type Pozidrive



Tournevis cruciforme, type Pozidriv, SDK PZ DIN 5262, ISO 8764/2-PZ, emmanchement selon ISO 8764-PZ, pointe Chrom Top, poignée SoftFinish

## Informations générales de commande

| Type       | SDK PZ1                    | Version              |  |
|------------|----------------------------|----------------------|--|
| Référence  | <a href="#">9008530000</a> | Tournevis, Tournevis |  |
| GTIN (EAN) | 4032248056521              |                      |  |
| Qté.       | 1 pièce(s)                 |                      |  |



|    |         |           |
|----|---------|-----------|
| 24 | 115,00  | 4,53      |
| 23 | 110,00  | 4,33      |
| 22 | 105,00  | 4,13      |
| 21 | 100,00  | 3,94      |
| 20 | 95,00   | 3,74      |
| 19 | 90,00   | 3,54      |
| 18 | 85,00   | 3,35      |
| 17 | 80,00   | 3,15      |
| 16 | 75,00   | 2,95      |
| 15 | 70,00   | 2,76      |
| 14 | 65,00   | 2,56      |
| 13 | 60,00   | 2,36      |
| 12 | 55,00   | 2,17      |
| 11 | 50,00   | 1,97      |
| 10 | 45,00   | 1,77      |
| 9  | 40,00   | 1,57      |
| 8  | 35,00   | 1,38      |
| 7  | 30,00   | 1,18      |
| 6  | 25,00   | 0,98      |
| 5  | 20,00   | 0,79      |
| 4  | 15,00   | 0,59      |
| 3  | 10,00   | 0,39      |
| 2  | 5,00    | 0,20      |
| n  | L1 [mm] | L1 [inch] |

For the mounting of PCBs, it should be noted that the rated data given in the catalogue relates only to the connection elements. The necessary creepage and clearance paths must be observed in connection with the respective applicant in accordance to VDE 0110. The current-carrying capacity and pitch tolerance is to be determined according to DIN IEC 326 part 3 very fine.

Weidmüller connectors are tested to the DIN VDE 0627 standard, and are valid for its field of application. Provided that the connectors are used to the intended purpose, all requirements with respect to the occurring of electrical, mechanical, thermic and corrosive stress will be satisfied.

P = 5.00 RASTER/PITCH

n = POLZAHL/NO OF POLES

SHOWN: BLZP 5.00HC/04/270LR

|   |  |                                 |            |                   |  |
|---|--|---------------------------------|------------|-------------------|--|
| <b>GENERAL TOLERANCE:</b><br>DIN ISO 2768-m |  | 99339/0<br>19.02.18 HERTEL_S 00 |            | Cat.no.: .        |  |
|   |  | Modification                    |            | <b>Weidmüller</b> |  |
|   |  | Drawn                           | 19.02.2018 | HERTEL_S          | <b>BLZP 5.00HC/./90/270</b><br>BUCHSENLEISTE<br>SOCKET BLOCK |
| Scale: 2:1                                  |  | Responsible                     |            | HERTEL_S          |  |
| Supersedes: .                               |  | Checked                         | 26.02.2018 | HELIS_MA          |  |
|   |  | Approved                        |            | LANG_T            |  |
| Product file: BLZP 5.0X WG                  |  |                                 |            | 7157              |  |

|                   |              |
|-------------------|--------------|
| <b>3 42481 06</b> |              |
| Drawing no.       | Issue no.    |
| Sheet 04          | of 04 sheets |