

SAIL-M12GM12G-8S30U**Weidmüller Interface GmbH & Co. KG**

Klingenbergstraße 26

D-32758 Detmold

Germany

www.weidmueller.com



Les câbles capteurs externes / actionneurs sont utilisés pour câbler capteurs et actionneurs ainsi que pour transmettre des données ou du courant dans de nombreuses applications. Le câble surmoulé offre dès départ usine un raccordement sûr et testé du connecteur débrochable. Ici, les câbles peuvent être exposés à un large panel de conditions, comme humidité, poussière, chaleur, froid, chocs ou vibrations.

Nos développeurs ont pris en compte spécialement ce problème et conçu une offre diversifiée de câbles capteurs externes / actionneurs M8 et M12, de sorte que vous êtes obligés de trouver la solution répondant à vos besoins pour votre application.

Nos câbles pour capteurs sont fournis avec un blindage sur 360° assurant ainsi la protection contre les interférences électromagnétiques.

S'il y a quelque chose que vous n'avez pas réussi à trouver ou si vous estimez avoir besoin d'explications, alors contactez-nous !

Informations générales de commande

| | |
|------------|---|
| Version | Câble capteurs/actionneurs, Câble de raccordement, M12 / M12, Nombre de pôles : 8, 30 m, Mâle, droit - Femelle, droite, Blindé: Oui, LED: Non, Matériau de la gaine: PUR, Halogène: Non |
| Référence | 1279463000 |
| Type | SAIL-M12GM12G-8S30U |
| GTIN (EAN) | 4050118623437 |
| Qté. | 1 pièce(s) |

SAIL-M12GM12G-8S30U**Weidmüller Interface GmbH & Co. KG**

Klingenbergstraße 26

D-32758 Detmold

Germany

www.weidmueller.com

Caractéristiques techniques**Dimensions et poids**

| | |
|-----------|---------|
| Poids net | 1 735 g |
|-----------|---------|

Classifications

| | | | |
|-------------|-------------|-------------|-------------|
| ETIM 6.0 | EC001855 | ETIM 7.0 | EC001855 |
| ETIM 8.0 | EC001855 | ETIM 9.0 | EC001855 |
| ECLASS 9.0 | 27-06-03-11 | ECLASS 9.1 | 27-06-03-11 |
| ECLASS 10.0 | 27-06-03-11 | ECLASS 11.0 | 27-06-03-11 |
| ECLASS 12.0 | 27-06-03-11 | ECLASS 13.0 | 27-06-03-11 |

Caractéristiques techniques câble

| | | | |
|-------------------------------------|---|---|-----------------------|
| Accélération | 5 m/s ² | Blindé | Oui |
| Codage couleur | bleu, Rouge, blanc, brun, vert, jaune, gris, rose | Couleur de la gaine | noir |
| Cycles de courbure | 1 million | Diamètre extérieur | 6.3 mm ± 0.2 mm |
| Gaine selon UL AWM | 20549 (80 °C / 300 V) | Halogène | Non |
| Isolation | PP | Longueur de câble configurable | Non |
| Longueur du câble | 30 m | Matériau de la gaine | PUR |
| Nombre de pôles | 8 | Plage de température, en mouvement | -25...80 °C |
| Plage de température, fixe | -40...80 °C | Rayon de courbure, min., fixe | 5 x diamètre du câble |
| Rayon de courbure, mobile | 12 x diamètre du câble | Résistance de soudage | Non |
| Résistance à la torsion | 360 °/m | Réticulé par irradiation | Non |
| Section du conducteur | 0,25 mm ² | Tropicalisé (résistant aux perles de soudure) | Non |
| Utilisation sur chaîne porte-câbles | Oui | Vitesse | 100 m/s |

Caractéristiques techniques générales

| | | | |
|----------------------------------|-------------------|------------------------------|-------------------------------|
| Codage | Codage A | Couple de serrage | M12 : 0,8 - 1,2 Nm |
| Courant nominal | 2 A | Cycles d'enchâssage | ≥ 100 |
| Degré de pollution | 3 | Degré de protection | IP67, Vissé, IP65, IP66 |
| Filetage du raccordement | M12 / M12 | LED | Non |
| Matériau de base du boîtier | PUR | Matériau de la bague filetée | Laiton, nickelé |
| Plage de températures du coffret | -40 ... +85 °C | Surface du contact | doré |
| Taille de clé | 13 mm | Tension nominale | 30 V |
| Tenue d'isolation | 10 ⁸ Ω | Version | Mâle, droit - Femelle, droite |
| ponté | Non | | |

Normes générales

| | |
|--------------------------|---------|
| N° de certificat (cULus) | E307231 |
|--------------------------|---------|

Propriétés électriques

| | | | |
|------------------|------|-------------------|-------------------|
| Tension nominale | 30 V | Tenue d'isolation | 10 ⁸ Ω |
|------------------|------|-------------------|-------------------|

Mâle droite

| | |
|--------------------------------|---|
| Prise de raccordement à droite | M12, A-coded, IP67, female contact, straight, Plastic, shielded |
|--------------------------------|---|

SAIL-M12GM12G-8S30U**Weidmüller Interface GmbH & Co. KG**

Klingenbergstraße 26

D-32758 Detmold

Germany

www.weidmueller.com**Caractéristiques techniques****Mâle gauche**

| | |
|--------------------------------|---|
| Prise de raccordement à gauche | M12, Codage A, IP67, Contact mâle, droit, Plas- tique, blindé |
|--------------------------------|---|

Conformité environnementale du produit

| | |
|------------|--------------------------------------|
| REACH SVHC | Lead 7439-92-1 |
| SCIP | e8d8af70-4c85-4483-bc8c-9bc5b598e2a9 |

Agréments

Agréments



| | |
|--------------------------|-------------|
| ROHS | Conforme |
| UL File Number Search | Site Web UL |
| N° de certificat (cULus) | E307231 |

Téléchargements

| | |
|-----------|--|
| Catalogue | Catalogues in PDF-format |
|-----------|--|

SAIL-M12GM12G-8S30U

Weidmüller Interface GmbH & Co. KG
Klingenbergstraße 26
D-32758 Detmold
Germany

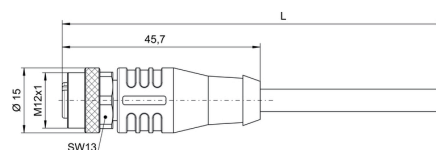
www.weidmueller.com

Dessins

Dessin coté



Dessin coté



Straight socket

Schéma des pôles

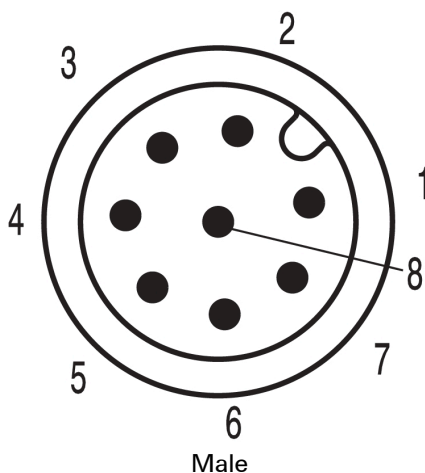
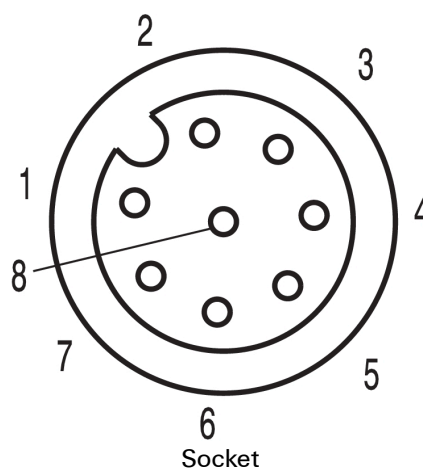
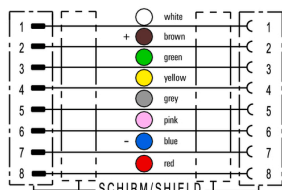


Schéma des pôles



Schéma



L'outil idéal : Screwty[®] avec fonction de serrage

Light, securely screwed-in round plug-in connectors. Screwty set DM / VPE: 1 / Order No.: 1920000000 Adapters: M12, M12 F, M8, M8 F