

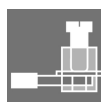
ACT20M-2CI-2CO-ILP-S**Weidmüller Interface GmbH & Co. KG**

Klingenbergstraße 26

D-32758 Detmold

Germany

www.weidmueller.com

**Illustration du produit,
Similaire à l'illustration****ACT20M : la solution fine**

- Isolation et conversion sûre et compacte (6 mm)
- Montage rapide de l'alimentation électrique à l'aide du bus de rail profilé CH20M
- Configuration facile via DIP-switch ou logiciel FDT/DTM
- Nombreux agréments tels que ATEX, IECEX, GL, DNV
- Résistance élevée aux interférences

Informations générales de commande

Version	Isolateur passif, Alimenté par les boucles de courant d'entrée, 2 voies, Entrée : 2 x 0(4) - 20 mA, Sortie : 2 x 0(4) - 20 mA
Référence	1176080000
Type	ACT20M-2CI-2CO-ILP-S
GTIN (EAN)	4032248970001
Qté.	1 pièce(s)

ACT20M-2CI-2CO-ILP-S**Weidmüller Interface GmbH & Co. KG**

Klingenbergstraße 26

D-32758 Detmold

Germany

www.weidmueller.com

Caractéristiques techniques**Dimensions et poids**

Profondeur	114,3 mm	Profondeur (pouces)	4,5 inch
Hauteur	112,5 mm	Hauteur (pouces)	4,429 inch
Largeur	6,1 mm	Largeur (pouces)	0,24 inch
Poids net	97 g		

Températures

Température de stockage	-40 °C...85 °C	Température de fonctionnement	-25 °C...70 °C
Humidité à la température de fonctionnement	0...95 % (sans condensation)	Humidité	40 °C/93 % d'humidité rel., pas de condensation

Probabilité d'échec

SIL selon IEC 61508	Aucun	MTBF	699 a
---------------------	-------	------	-------

Classifications

ETIM 6.0	EC002653	ETIM 7.0	EC002653
ETIM 8.0	EC002653	ETIM 9.0	EC002653
ECLASS 9.0	27-21-01-20	ECLASS 9.1	27-21-01-20
ECLASS 10.0	27-21-01-20	ECLASS 11.0	27-21-01-20
ECLASS 12.0	27-21-01-20	ECLASS 13.0	27-21-01-20

Textes de description

Spécification longue

Isolation **EN 61010-1, triple isolation jusqu'à 2,5 kV AC/DC entre tous les circuits**
Tension d'essai
2,5 kV entrée / sortie / alimentation auxiliaire
Tension nominale
300 V AC/DC pour catégorie de surtension II et degré de pollution 2
Agréments **cULus, FM Div2, ATEX Zone2, DNV, GL**

Type
ACT20M-2CI-2CO-ILP-S

Spécification succincte .

Isolateur passif de signaux normalisés
Isolateur passif à 2 voies d'une largeur de 6,1 mm, alimenté par la boucle de courant d'entrée, pour la transmission et l'isolation de signaux de courant DC analogiques de 0/4 à 20 mA.

Entrée

Capteur	Source de courant	Chute de tension, entrée en courant	1,25 V + 0,015 V _{sortie} @25°C
Courant d'entrée	0...20 mA, 4...20mA	Nombre d'entrées	2
Tension d'entrée	> 3 V @ 20 mA		

ACT20M-2CI-2CO-ILP-S**Weidmüller Interface GmbH & Co. KG**

Klingenbergstraße 26

D-32758 Detmold

Germany

www.weidmueller.com

Caractéristiques techniques**Sortie**

Courant de faible impédance	≤600 Ω (voie 1 + 2)	Courant de sortie	0...20 mA, 4...20 mA
Fréquence de coupure (-3 dB)	100 Hz	Nombre de sorties	2
Type	Active, La commande connectée doit être passive		

Caractéristiques générales

Coefficient de température	≤ 0,01 % / °C	Configuration	Aucune
Consommation de puissance	30 mW par voie	Degré de protection	IP20
Isolation galvanique	Double isolateur	Précision	< 0,1 % de la plage de mesure
Rail	TS 35	Réponse à un échelon	≤ 5 ms
Tension d'alimentation	Entrée alimentée par boucle de courant de 4...20 mA		

Coordination de l'isolation

Catégorie de surtension	II	Degré de pollution	2
Isolation galvanique	Double isolateur	Normes CEM	EN 61326-1
Tension d'isolation	2,5 kV _{eff} / 1 min.	Tension nominale (texte)	300 V _{eff}

Données pour applications Ex (ATEX)

Lieu d'installation	Appareil installé en zone sûre, zone 2	Repérage :	II 3 G Ex nA IIC T4 Gc
---------------------	--	------------	------------------------

Caractéristiques de raccordement

Type de raccordement	Raccordement vissé	Couple de serrage, min.	0,4 Nm
Couple de serrage, max.	0,6 Nm	Sections de raccordement, raccordement nominal	2,5 mm ²
Plage de serrage, min.	0,5 mm ²	Plage de serrage, max.	2,5 mm ²
Section de raccordement du conducteur, AWG, min.	AWG 30	Section de raccordement du conducteur, AWG, max.	AWG 14

Conformité et agréments CEM

Normes	IEC 61010-1	Normes CEM	EN 61326-1
--------	-------------	------------	------------

Conformité environnementale du produit

REACH SVHC	Lead 7439-92-1
SCIP	2f6dd957-421a-46db-a0c2-cf1609156924

Note importante

Informations sur le produit	L'isolateur passif ACT20M-CI-CO-ILP-S isole les signaux de courant analogiques standard. Un signal de courant d'entrée analogique est converti linéairement en un signal de courant de sortie analogique, et est isolé galvaniquement. L'alimentation se fait par le circuit de mesure d'entrée (alimentation par la boucle d'entrée). L'isolateur passif ACT20M-2CI-2CO-ILP-S offre la même fonctionnalité, mais dispose de deux voies isolées galvaniquement.		
-----------------------------	---	--	--

ACT20M-2CI-2CO-ILP-S

Weidmüller Interface GmbH & Co. KG

Klingenbergstraße 26

D-32758 Detmold

Germany

www.weidmueller.com

Caractéristiques techniques

Agréments

Agréments



ROHS	Conforme
UL File Number Search	Site Web UL
N° de certificat (cULus)	E337701

Téléchargements

Agrément/Certificat/Document de conformité	DNV-GL certificate FM certificate IECEX certificate ATEX certificate Declaration of Conformity
Données techniques	CAD data – STEP
Données techniques	Zuken E3.S
Documentation utilisateur	Instruction sheet
Catalogue	Catalogues in PDF-format
Brochures	

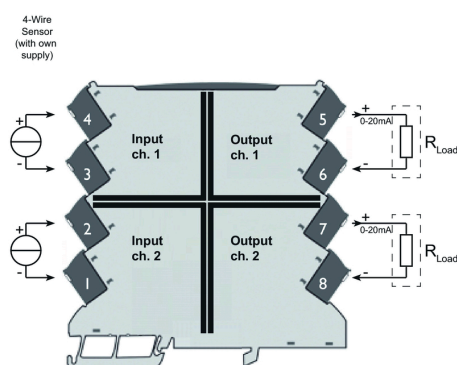
ACT20M-2CI-2CO-ILP-S

Weidmüller Interface GmbH & Co. KG
Klingenbergstraße 26
D-32758 Detmold
Germany

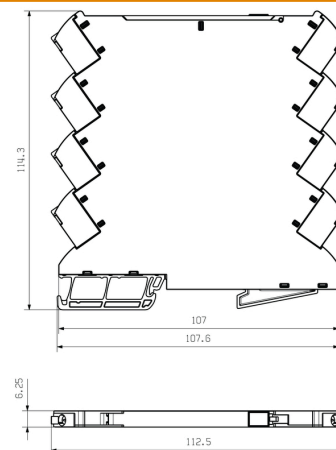
www.weidmueller.com

Dessins

Connection diagram



Dimensional drawing



ACT20M-2CI-2CO-ILP-S

Weidmüller Interface GmbH & Co. KG

Klingenbergstraße 26

D-32758 Detmold

Germany

www.weidmueller.com

Accessoires

Vierge



MultiFit est le système de repérage de Weidmüller employé pour d'autres fabricants de bornes. Comme le Dekafix de Weidmüller, les repérages MultiFit sont livrés imprimés et prêts à l'emploi (impression standard).

Lors de la première utilisation du MultiFit, nous recommandons de faire un test avec des échantillons de repères sur les bornes utilisées.

- Un repère unique adapté à différentes marques de blocs de jonction
- Repères prêts à l'emploi avec impression en standard
- Marqueurs vierges pour l'impression avec le PrintJet CONNECT ou le Plotter
- Fourniture de repères imprimés personnalisés conformément aux données CAO ou aux demandes du client
- Un système de marquage pour toutes les applications.

Pour impression personnalisée : Veuillez nous envoyer un fichier dans le format de notre logiciel de repérage M-Print PRO ou M-Print PRO Online (sans installation) pour vos spécifications de repérage.

Informations générales de commande

Type	MF 5/7.5 MC NE WS	Version
Référence	1877680000	MultiFit, Terminal marker, 5 x 7.5 mm, Pas en mm (P): 7.50 Adels
GTIN (EAN)	4032248468270	RKW, Phoenix, blanc
Qté.	320 pièce(s)	