

## UR20-4AI-UI-16

Weidmüller Interface GmbH &amp; Co. KG

Klingenbergstraße 26

D-32758 Detmold

Germany

www.weidmueller.com

## Imagen de producto

**Las entradas se pueden parametrizar, hasta 3 conductores + FE; precisión 0,1% de FSR**

Los módulos de entrada analógica del sistema u-remote cuentan con un amplio número de variantes con diferentes resoluciones y opciones de cableado.

Se ofrecen variantes con resolución de 12 y 16 bits, que registran con la máxima precisión señales procedentes de hasta 4 sensores analógicos (+/-10 V, +/-5 V, 0-10 V, 0-5 V, 2-10 V, 1-5 V, 0-20 mA o bien 4-20 mA). Cada conector puede cablearse opcionalmente con tecnología de 2 o 3 conductores. Los parámetros del rango de medida se configuran individualmente para cada canal. Además, cada canal cuenta con su propio LED de estado.

Weidmüller dispone de un módulo especial de interfaz para conectar simultáneamente 8 sensores y obtener mediciones de corriente con resolución de 16 bits y máxima precisión (0-20 mA o 4-20 mA).

La electrónica modular proporciona alimentación a los sensores conectados desde el bus de alimentación de entradas ( $U_{ENTRADA}$ ).

**Datos generales para pedido**

Versión	Módulo de E/S remoto, IP20, 4 canales, Señales analógicas, Entrada, Intensidad/Tensión, 16 bits
Código	<a href="#">1315620000</a>
Tipo	UR20-4AI-UI-16
GTIN (EAN)	4050118118551
Cantidad	1 Pieza
Piezas de repuesto	<a href="#">1350930000</a> <a href="#">1347200000</a> <a href="#">1484020000</a>

## UR20-4AI-UI-16

Weidmüller Interface GmbH &amp; Co. KG

Klingenbergstraße 26

D-32758 Detmold

Germany

www.weidmueller.com

## Datos técnicos

## Dimensiones y pesos

Profundidad	76 mm	Profundidad (pulgadas)	2,992 inch
Altura	120 mm	Altura (pulgadas)	4,724 inch
Anchura	11,5 mm	Anchura (pulgadas)	0,453 inch
Medida de fijación, altura	128 mm	Peso neto	89 g

## Temperaturas

Temperatura de almacenamiento	-40 °C ... +85 °C	Temperatura de servicio	-20 °C ... +60 °C
-------------------------------	-------------------	-------------------------	-------------------

## entradas analógicas

Alimentación del sensor	Sí						
Alimentación del sensor	<table><tr><td>mín.</td><td>0 mA</td></tr><tr><td>nominal</td><td>750 mA</td></tr><tr><td>máx.</td><td>750 mA</td></tr></table>	mín.	0 mA	nominal	750 mA	máx.	750 mA
mín.	0 mA						
nominal	750 mA						
máx.	750 mA						
Conexión de sensor	2 conductores, 3 conductores, 3 conductores + FE						
Diagnóstico de canales individuales	No						
Diagnóstico de módulo	Sí						
Número de entradas analógicas	4						
Precisión	0,1% de FSR						
Protección de polaridad	Sí						
Resistencia interna I	41,2 $\Omega$						
Resistencia interna U	100 k $\Omega$						
Resistente a cortocircuitos	Sí						
Resolución	16 Bit						
Tiempo de respuesta	< 50 ms						
Tiempo de transformación	1 ms						
Tipo	1. U (0...5 V, 0...10 V, 1...5 V, 2...10 V, $\pm 10$ V), 2. I (0-20 mA o 4-20 mA), Entrada de corriente o de tensión (ajustable)						

## Alimentación

Consumo de corriente desde I <sub>ENTRADA</sub> (el correspondiente segmento de alimentación)	25 mA + alimentación del sensor	Consumo de corriente desde I <sub>sys</sub> , typ.	8 mA
Protección de polaridad	Sí	Tensión de alimentación	24 V DC +20 %/ -15 %, vía bus del sistema

## Datos de conexión

Sección de conexión del conductor, flexible, máx.	1,5 mm <sup>2</sup>	Sección de conexión del conductor, flexible, máx. (AWG)	AWG 16
Sección de conexión del conductor, flexible, mín.	0,14 mm <sup>2</sup>	Sección de conexión del conductor, flexible, mín. (AWG)	AWG 26
Sección de conexión del conductor, rígido, máx.	1,5 mm <sup>2</sup>	Sección de conexión del conductor, rígido, mín.	0,14 mm <sup>2</sup>
Sección de conexión del conductor, rígido, máx. (AWG)	AWG 16	Sección de conexión del conductor, rígido, mín. (AWG)	AWG 26
Tipo de conexión	PUSH IN		

## UR20-4AI-UI-16

Weidmüller Interface GmbH &amp; Co. KG

Klingenbergstraße 26

D-32758 Detmold

Germany

www.weidmueller.com

## Datos técnicos

## Datos del sistema

Datos de diagnóstico	1 Bit	Datos de parámetros	14 Byte
Datos de procesos	8 Byte	Interfaz	Bus de sistema u-remote
Protocolo bus de campo	PROFINET IRT, PROFINET RT, PROFIBUS DP-V1, EtherCAT, Modbus/TCP, EtherNet/IP, CANopen, DeviceNet, POWERLINK, CC-Link, CC-Link IE TSN, IEC 61162-450	Separación galvánica	500 V DC entre los circuitos de corriente
Tipo de módulo	Módulo de entrada analógica	Velocidad de transmisión bus de sistema, máx.	48 Mbit

## Datos generales

Carril	TS 35	Categoría de sobretensión	II
Grado de polución	2	Grado inflamabilidad según UL 94	V-0
Humedad del aire (almacenamiento)	10% a 95%, sin condensación conforme a DIN EN 61131-2	Humedad del aire (funcionamiento)	10% a 95%, sin condensación conforme a DIN EN 61131-2
Humedad del aire (transporte)	10% a 95%, sin condensación conforme a DIN EN 61131-2	Presión del aire (almacenamiento)	1013 hPa (altura 0 m) a 700 hPa (altura 3000 m) conforme a DIN EN 61131-2
Presión del aire (funcionamiento)	$\geq 795$ hPa (altura $\leq 2000$ m) conforme a DIN EN 61131-2	Presión del aire (transporte)	1013 hPa (altura 0 m) a 700 hPa (altura 3000 m) conforme a DIN EN 61131-2
Resistencia a vibraciones	5 Hz $\leq f \leq 8,4$ Hz: 3,5 mm de amplitud conforme a IEC 60068-2-6, 8,4 Hz $\leq f \leq 150$ Hz: 1 g de aceleración conforme a IEC 60068-2-6	Shock	15 g en 11 ms, onda semisinusoidal, según IEC 60068-2-27
Tensión de prueba	500 V		

## Clasificaciones

ETIM 6.0	EC001596	ETIM 7.0	EC001596
ETIM 8.0	EC001596	ETIM 9.0	EC001596
ECLASS 9.0	27-24-26-01	ECLASS 9.1	27-24-26-01
ECLASS 10.0	27-24-26-01	ECLASS 11.0	27-24-26-01
ECLASS 12.0	27-24-26-01	ECLASS 13.0	27-24-26-01

## Datos técnicos

### Bases de licitación

#### Especificación larga

Módulo de entrada analógica 4AI-UI-16 Módulo de entrada analógica de 4 canales con conmutación positiva Sistema de conexión: PUSH-IN Potenciales en los conectores: entrada analógica, 24 VCC y 0 V en la ruta de entrada para toma a tierra de la función Dimensiones (alto x ancho x profundidad): 120 mm (con palanca: 128 mm), 11,5 mm, 76 mm Estado del módulo: pantalla mediante mensaje colectivo y LED en la parte superior del módulo Estado del canal: indicación directa en el punto de contacto Peso: 88,6 g Diagnóstico del módulo: sí Diagnóstico de canal individual: no Protección de polaridad inversa: sí Temperatura de funcionamiento: -20 °C...+60 °C Datos de proceso: 4 bits Datos de diagnóstico: 1 bit Aislamiento galvánico: entre el bus de campo y de sistema Tensión de suministro: 24 VCC +25%/-15% Consumo de corriente interno: 8 mA Consumo de corriente de suministro: 25 mA + alimentación del sensor Precisión: 0,1% FSR Resolución: 16 bits Tiempo de conversión: 1 ms Parámetros de entrada: tensión o corriente Resistencia interna U: 100 kΩ Resistencia interna I: 41.2 Ω Marca: Weidmüller Tipo: UR20-4AI-UI-16

### Conformidad medioambiental del producto

REACH SVHC	Lead 7439-92-1
SCIP	82327f13-cd27-455a-ab5b-a62e1996dcf8

## Datos técnicos

### Homologaciones

Homologaciones



ROHS	Conformidad
UL File Number Search	Sitio web UL
N.º de certificado (cULus)	E141197
N.º de certificado (cULusEX)	E223527

### Descargas

Homologación/certificado/documento de conformidad	<a href="#">KC certificate</a> <a href="#">Compass safe distance certificate</a> <a href="#">Lloyds Register certificate</a> <a href="#">DNV/GL certificate</a> <a href="#">ABS certificate</a> <a href="#">RINA certificate</a> <a href="#">Bureau Veritas - Type Approval Certificate</a> <a href="#">PRS (Polish Register of Shipping)</a> <a href="#">NIPPON KAIJI KYOKAI Certificate</a> <a href="#">DEMKO15ATEX1525X</a> <a href="#">CCC certificate</a> <a href="#">UKCA Declaration of Conformity - EN</a> <a href="#">CE Declaration of Conformity - DE</a>
Datos de ingeniería	<a href="#">CAD data – STEP</a> <a href="#">Compatibility information – Combinability of UR20</a>
Datos de ingeniería	<a href="#">Zuken E3.S</a>
Notificación de cambio de producto	<a href="#">Release-Notes - Firmware</a>
Software	<a href="#">Firmware – Current firmware UR20-4AI-UI</a> <a href="#">Firmware – Archive firmware UR20-4AI-UI</a>
Documentación del usuario	<a href="#">MAN_U-REMOTE_DE</a> <a href="#">MAN_U-REMOTE_EN</a>
Catálogo	<a href="#">Catalogues in PDF-format</a>

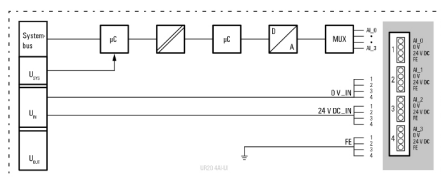
## UR20-4AI-UI-16

**Weidmüller Interface GmbH & Co. KG**  
Klingenbergstraße 26  
D-32758 Detmold  
Germany

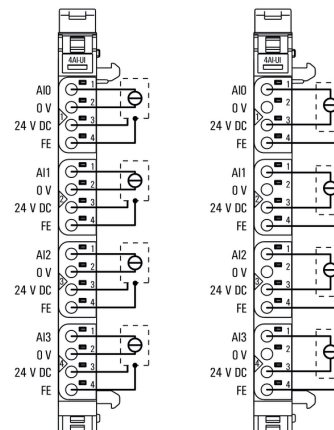
[www.weidmueller.com](http://www.weidmueller.com)

## Dibujos

### Block diagram

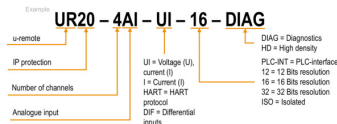


### Connection diagram



### Explicación de abreviaturas

#### Analogue input modules



## UR20-4AI-UI-16

Weidmüller Interface GmbH &amp; Co. KG

Klingenbergstraße 26


D-32758 Detmold

Germany

www.weidmueller.com

## Accesorios

## Impresión especial



## Datos generales para pedido

Tipo	PM 2.7/2.6 MC SDR	Versión
Código	<a href="#">1323700000</a>	OMNIMATE Signal - Serie PM, Señalizadores de punto de conexión,
GTIN (EAN)	4050118126761	2.7 x 2.6 mm, Paso en mm (P): 3.50 Weidmueller, bajo demanda
Cantidad	192 Pieza	

## Acero



Los carriles DIN de acero son los más difundidos en el mercado. Entre los carriles DIN metálicos, son los que poseen la menor protección contra cortocircuitos, similar a la del acero inoxidable.

## Datos generales para pedido

Tipo	TS 35X7.5/LL 2M/ST/SZ	Versión
Código	<a href="#">7915060000</a>	Guía de montaje, con coliso, Accesorios, 35 x 7.5 x 2000 mm, Ancho
GTIN (EAN)	4032248296279	de ranura: 5.20 mm, Longitud de ranura: 25.00 mm, Acero, chapado
Cantidad	2 m	en zinc galvanizado y pasivado
Tipo	TS 35X7.5/LL 1M/ST/ZN	Versión
Código	<a href="#">0514510000</a>	Guía de montaje, con coliso, Accesorios, 35 x 7.5 x 1000 mm, Ancho
GTIN (EAN)	4008190116620	de ranura: 5.20 mm, Longitud de ranura: 25.00 mm, Acero, chapado
Cantidad	1 m	en zinc galvanizado y pasivado
Tipo	TS 35X7.5 2M/ST/ZN	Versión
Código	<a href="#">0383400000</a>	Guía de montaje, sin coliso, Accesorios, 35 x 7.5 x 2000 mm, Acero,
GTIN (EAN)	4008190088026	chapado en zinc galvanizado y pasivado
Cantidad	2 m	
Tipo	TS 35X7.5/LL 2M/ST/ZN	Versión
Código	<a href="#">0514500000</a>	Guía de montaje, con coliso, Accesorios, 35 x 7.5 x 2000 mm, Ancho
GTIN (EAN)	4008190046019	de ranura: 5.20 mm, Longitud de ranura: 25.00 mm, Acero, chapado
Cantidad	2 m	en zinc galvanizado y pasivado

## UR20-4AI-UI-16

Weidmüller Interface GmbH &amp; Co. KG

Klingenbergstraße 26

D-32758 Detmold

Germany

www.weidmueller.com

## Accesorios

## Aluminio



El aluminio tiene la segunda mejor conductividad eléctrica después del cobre. Una ventaja es el bajo peso, y otra es la excelente protección contra la corrosión.

## Datos generales para pedido

Tipo	TS 35X7.5 2M/AL/BK	Versión
Código	<a href="#">0330800000</a>	Guía de montaje, sin coliso, Accesorios, 35 x 7.5 x 2000 mm,
GTIN (EAN)	4008190100650	Aluminio, no probado
Cantidad	2 m	

## Accesorios



## Accesorios del sistema

Descubre una amplia gama de accesorios para tu sistema u-remote: el complemento ideal para que tus aplicaciones sean aún más eficaces y flexibles.

## Datos generales para pedido

Tipo	UR20-SM-ACC	Versión
Código	<a href="#">1339920000</a>	Tapa, ,
GTIN (EAN)	4050118144727	
Cantidad	20 Pieza	
Tipo	UR20-EBK-ACC	Versión
Código	<a href="#">1346610000</a>	Ángulo de fijación lateral, ,
GTIN (EAN)	4050118151596	
Cantidad	5 Pieza	

## UR20-4AI-UI-16

Weidmüller Interface GmbH &amp; Co. KG

Klingenbergstraße 26

D-32758 Detmold

Germany

www.weidmueller.com

## Accesorios

## Acero inoxidable



Acero inoxidable es un término colectivo para todos los tipos de acero (aleaciones) con un alto grado de pureza y resistencia a la corrosión.

## Datos generales para pedido

Tipo	TS 35X7.5 2M/CRN	Versión
Código	<a href="#">1747350000</a>	Guía de montaje, sin coliso, Accesorios, 35 x 7.5 x 2000 mm, Acero
GTIN (EAN)	4032248003372	inoxidable, Acero inoxidable 1.4301, no probado
Cantidad	2 m	

## Impresión especial



El señalizador Dekafix (DEK) es un señalizador universal para todos los tipos de conectores y grupos electrónicos. El sistema está especialmente indicado para series de números cortas y ofrece una gran variedad de señalizadores ya impresos.

Tiras para instalación rápida en un solo paso. La impresión es perfectamente legible, de alto contraste y está disponible en varios anchos.

- Amplia gama de señalizadores listos para usar
- Tiras para instalación rápida
- Los señalizadores son aptos para todo tipo de conectores Weidmüller
- Disponible como MultiCard sin imprimir o con impresión estándar

**Impresión especial:** Envíe un archivo del software de señalización M-Print PRO o M-Print PRO Online (sin instalación) con sus especificaciones de señalización.

## Datos generales para pedido

Tipo	DEK 5/8-11.5 MC SDR	Versión
Código	<a href="#">1341610000</a>	Dekafix, Terminal marker, 5 x 8 mm, Paso en mm (P): 8.00
GTIN (EAN)	4050118146059	Weidmueller, bajo demanda
Cantidad	100 Pieza	

## UR20-4AI-UI-16

Weidmüller Interface GmbH &amp; Co. KG

Klingenbergstraße 26

D-32758 Detmold

Germany

www.weidmueller.com

## Accesorios

## Neutro



El señalizador Dekafix (DEK) es un señalizador universal para todos los tipos de conectores y grupos electrónicos. El sistema está especialmente indicado para series de números cortas y ofrece una gran variedad de señalizadores ya impresos.

Tiras para instalación rápida en un solo paso. La impresión es perfectamente legible, de alto contraste y está disponible en varios anchos.

- Amplia gama de señalizadores listos para usar
- Tiras para instalación rápida
- Los señalizadores son aptos para todo tipo de conectores Weidmüller
- Disponible como MultiCard sin imprimir o con impresión estándar

**Impresión especial:** Envíe un archivo del software de señalización M-Print PRO o M-Print PRO Online (sin instalación) con sus especificaciones de señalización.

## Datos generales para pedido

Tipo	DEK 5/8-11.5 MC NE WS	Versión
Código	<a href="#">1341630000</a>	Dekafix, Terminal marker, 5 x 8 mm, Paso en mm (P): 8.00
GTIN (EAN)	4050118145946	Weidmueller, blanco
Cantidad	500 Pieza	

## Neutral



## Datos generales para pedido

Tipo	PM 2.7/2.6 MC NE WS	Versión
Código	<a href="#">1323710000</a>	OMNIMATE Signal - Serie PM, Señalizadores de punto de conexión,
GTIN (EAN)	4050118126778	2.7 x 2.6 mm, Paso en mm (P): 3.50 Weidmueller, blanco
Cantidad	960 Pieza	

## UR20-4AI-UI-16

**Weidmüller Interface GmbH & Co. KG**  
Klingenbergstraße 26  
D-32758 Detmold  
Germany

[www.weidmueller.com](http://www.weidmueller.com)

## Piezas de repuesto

### Módulos electrónicos



#### Datos generales para pedido

Tipo	UR20-EM-1315620000-SP	Versión
Código	<a href="#">1347200000</a>	Pieza de repuesto
GTIN (EAN)	4050118248340	
Cantidad	1 Pieza	

### Plugkit



#### Datos generales para pedido

Tipo	UR20-PK-1315620000-SP	Versión
Código	<a href="#">1484020000</a>	Pieza de repuesto
GTIN (EAN)	4050118293630	
Cantidad	5 Pieza	

UR20-4AI-UI-16

**Weidmüller Interface GmbH & Co. KG**  
Klingenbergstraße 26  
D-32758 Detmold  
Germany

[www.weidmueller.com](http://www.weidmueller.com)

Piezas de repuesto

Módulos básicos



Datos generales para pedido

Tipo	UR20-BM-SP	Versión	Embalaje
Código	<a href="#">1350930000</a>	Pieza de repuesto, , Base	Cartón
GTIN (EAN)	4050118402735		
Cantidad	5 Pieza		