

UR20-4DO-P

Weidmüller Interface GmbH & Co. KG

Klingenbergstraße 26

D-32758 Detmold

Germany

www.weidmueller.com

Imagen de producto

**Módulos de salida digital conmutación P o N; a prueba de cortocircuitos; hasta 3 conductores + FE**

Los módulos de salida digital están disponibles en las siguientes variantes: 4 salidas digitales, 8 salidas digitales con técnica de 2 y 3 conductores, 16 salidas digitales con y sin conexión a interfaz PLC. Se emplean principalmente para conectar actuadores descentralizados. Todas las salidas están diseñadas para actuadores categoría DC-13 según DIN EN 60947-5-1 e IEC 61131-2. Al igual que sucede con los módulos de entrada digital, estos dispositivos admiten frecuencias de hasta 1 kHz. La protección de las salidas garantiza una máxima protección del sistema. Dicha protección consiste en un reinicio automático tras un cortocircuito. Incorporan LEDs de señalización claramente visibles que indican tanto el estado del módulo en conjunto como el de los diferentes canales individuales.

Además de las aplicaciones estándar de los módulos de salida digital, la gama de productos incorpora variantes especiales como el módulo 4RO-SSR para aplicaciones con conmutaciones rápidas. Dotados de tecnología de estado sólido, la corriente de salida alcanza los 0,5 A. Weidmüller ofrece asimismo el acoplador por relé 4RO-CO para aplicaciones de elevada potencia. Este módulo, dotado de cuatro contactos conmutados, ha sido optimizado para

ofrecer una tensión de conmutación de 255 V UC y una corriente de conmutación de 5 A.

La electrónica modular proporciona alimentación a los actuadores conectados desde la línea de corriente de salida (U_{OUT}).

Datos generales para pedido

Versión	Módulo de E/S remoto, IP20, Señales digitales, Salida, 4 canales
Código	1315220000
Tipo	UR20-4DO-P
GTIN (EAN)	4050118118391
Cantidad	1 Pieza
Piezas de repuesto	1350930000 1346700000 1483960000

UR20-4DO-P

Weidmüller Interface GmbH & Co. KG

Klingenbergstraße 26

D-32758 Detmold

Germany

www.weidmueller.com

Datos técnicos

Dimensiones y pesos

Profundidad	76 mm	Profundidad (pulgadas)	2,992 inch
Altura	120 mm	Altura (pulgadas)	4,724 inch
Anchura	11,5 mm	Anchura (pulgadas)	0,453 inch
Medida de fijación, altura	128 mm	Peso neto	86 g

Temperaturas

Temperatura de almacenamiento	-40 °C ... +85 °C	Temperatura de servicio	-20 °C ... +60 °C
-------------------------------	-------------------	-------------------------	-------------------

salidas digitales

Alimentación del actuador	nominal	750 mA
	mín.	0 mA
	máx.	8.000 mA
Carga inductiva (DC13)	0,2 Hz	
Carga óhmica (mín. 47 Ω)	1 kHz	
Conexión de actuadores	2 conductores, 3 conductores, 3 conductores + FE	
Corriente de salida por canal, máx.	500 mA	
Corriente de salida por módulo, máx.	2.000 mA	
Corriente de salida según la aplicación	mín.	0 mA
	nominal	2.000 mA
	máx.	2.000 mA
Diagnóstico de canales individuales	No	
Diagnóstico de módulo	Sí	
Energía de desconexión (inductiva)	< 150 mJ / canal	
Factor de simultaneidad	mín.	0 %
	nominal	100 %
	máx.	100 %
Potencia de lámpara (12 W)	1 kHz	
Resistente a cortocircuitos	Sí (descon. térmica)	
Salidas digitales	4	
Sin realimentación	Sí	
Tiempo de respuesta del circuito de protección (limitación de corriente)	< 100 μ s	
Tiempo máx. de respuesta, alto	100 μ s	
Tiempo máx. de respuesta, bajo	250 μ s	
Tipo	Carga de lámpara, Carga óhmica, Inductiva	

Alimentación

Consumo de corriente desde I _{Salida} (el correspondiente segmento de alimentación)		Consumo de corriente desde I _{sys} , typ.	
	10 mA + carga		8 mA
Tensión de alimentación	24 V DC +20 %/ -15 %, vía bus del sistema		

UR20-4DO-P

Weidmüller Interface GmbH & Co. KG

Klingenbergstraße 26

D-32758 Detmold

Germany

www.weidmueller.com

Datos técnicos

Datos de conexión

Sección de conexión del conductor, flexible, max.	1,5 mm ²	Sección de conexión del conductor, flexible, máx. (AWG)	AWG 16
Sección de conexión del conductor, flexible, mín.	0,14 mm ²	Sección de conexión del conductor, flexible, mín. (AWG)	AWG 26
Sección de conexión del conductor, rígido, max.	1,5 mm ²	Sección de conexión del conductor, rígido, mín.	0,14 mm ²
Sección de conexión del conductor, rígido, máx. (AWG)	AWG 16	Sección de conexión del conductor, rígido, mín. (AWG)	AWG 26
Tipo de conexión	PUSH IN		

Datos del sistema

Conexión posible	2 conductores, 3 conductores, 3 conductores FES	Datos de diagnóstico	1 Bit
Datos de procesos	4 Bit	Interfaz	Bus de sistema u-remote
Separación galvánica	500 V DC entre los circuitos de corriente	Tipo de módulo	Módulo de salida digital
Velocidad de transmisión bus de sistema, máx.	48 Mbit		

Datos generales

Carril	TS 35	Categoría de sobretensión	II
Grado de polución	2	Grado inflamabilidad según UL 94	V-0
Humedad del aire (almacenamiento)	10% a 95%, sin condensación conforme a DIN EN 61131-2	Humedad del aire (funcionamiento)	10% a 95%, sin condensación conforme a DIN EN 61131-2
Humedad del aire (transporte)	10% a 95%, sin condensación conforme a DIN EN 61131-2	Presión del aire (almacenamiento)	1013 hPa (altura 0 m) a 700 hPa (altura 3000 m) conforme a DIN EN 61131-2
Presión del aire (funcionamiento)	≥ 795 hPa (altura ≤ 2000 m) conforme a DIN EN 61131-2	Presión del aire (transporte)	1013 hPa (altura 0 m) a 700 hPa (altura 3000 m) conforme a DIN EN 61131-2
Resistencia a vibraciones	5 Hz ≤ f ≤ 8,4 Hz: 3,5 mm de amplitud conforme a IEC 60068-2-6, 8,4 Hz ≤ f ≤ 150 Hz: 1 g de aceleración conforme a IEC 60068-2-6	Shock	15 g en 11 ms, onda semisinusoidal, según IEC 60068-2-27
Tensión de prueba	500 V		

Clasificaciones

ETIM 6.0	EC001599	ETIM 7.0	EC001599
ETIM 8.0	EC001599	ETIM 9.0	EC001599
ECLASS 9.0	27-24-26-04	ECLASS 9.1	27-24-26-04
ECLASS 10.0	27-24-26-04	ECLASS 11.0	27-24-26-04
ECLASS 12.0	27-24-26-04	ECLASS 13.0	27-24-26-04

Conformidad medioambiental del producto

REACH SVHC	Lead 7439-92-1
SCIP	82327f13-cd27-455a-ab5b-a62e1996dcf8

UR20-4DO-P

Weidmüller Interface GmbH & Co. KG

Klingenbergstraße 26

D-32758 Detmold

Germany

www.weidmueller.com

Datos técnicos

Homologaciones

Homologaciones



ROHS	Conformidad
UL File Number Search	Sitio web UL
N.º de certificado (cULus)	E141197
N.º de certificado (cULusEX)	E223527

Descargas

Homologación/certificado/documento de conformidad	KC certificate Compass safe distance certificate Lloyds Register certificate DNV/GL certificate ABS certificate RINA certificate Bureau Veritas - Type Approval Certificate PRS (Polish Register of Shipping) NIPPON KAIJI KYOKAI Certificate DEMKO 15ATEX1525X CCC certificate UKCA Declaration of Conformity - EN CE Declaration of Conformity - DE
Datos de ingeniería	CAD data – STEP Compatibility information – Combinability of UR20
Datos de ingeniería	Zuken E3.S
Documentación del usuario	MAN_U-REMOTE_DE MAN_U-REMOTE_EN
Catálogo	Catalogues in PDF-format

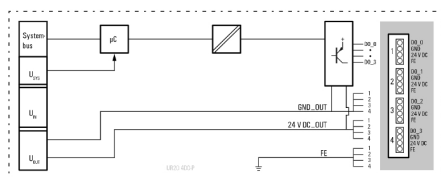
UR20-4DO-P

Weidmüller Interface GmbH & Co. KG
Klingenbergstraße 26
D-32758 Detmold
Germany

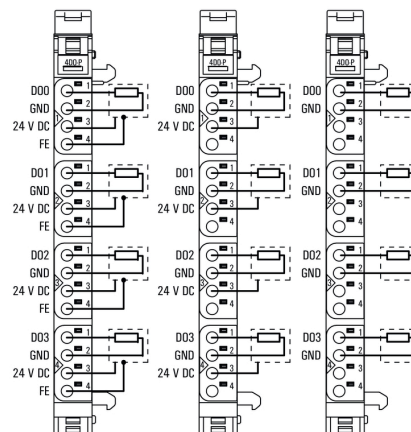
www.weidmueller.com

Dibujos

Block diagram

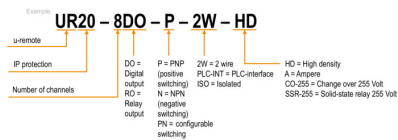


Connection diagram



Explicación de abreviaturas

Digital output modules




UR20-4DO-P

Weidmüller Interface GmbH & Co. KG
Klingenbergstraße 26
D-32758 Detmold
Germany

www.weidmueller.com

Piezas de repuesto

Módulos electrónicos



Datos generales para pedido

Tipo	UR20-EM-1315220000-SP	Versión
Código	1346700000	Pieza de repuesto
GTIN (EAN)	4050118248463	
Cantidad	1 Pieza	

Plugkit



Datos generales para pedido

Tipo	UR20-PK-1315220000-SP	Versión
Código	1483960000	Pieza de repuesto
GTIN (EAN)	4050118293616	
Cantidad	5 Pieza	

UR20-4DO-P

Weidmüller Interface GmbH & Co. KG
Klingenbergstraße 26
D-32758 Detmold
Germany

www.weidmueller.com

Piezas de repuesto

Módulos básicos



Datos generales para pedido

Tipo	UR20-BM-SP	Versión	Embalaje
Código	1350930000	Pieza de repuesto, , Base	Cartón
GTIN (EAN)	4050118402735		
Cantidad	5 Pieza		

UR20-4DO-P

Weidmüller Interface GmbH & Co. KG

Klingenbergstraße 26

D-32758 Detmold

Germany

www.weidmueller.com

Accesorios

Impresión especial



Datos generales para pedido

Tipo	PM 2.7/2.6 MC SDR	Versión
Código	1323700000	OMNIMATE Signal - Serie PM, Señalizadores de punto de conexión,
GTIN (EAN)	4050118126761	2.7 x 2.6 mm, Paso en mm (P): 3.50 Weidmueller, bajo demanda
Cantidad	192 Pieza	

Acero inoxidable



Acero inoxidable es un término colectivo para todos los tipos de acero (aleaciones) con un alto grado de pureza y resistencia a la corrosión.

Datos generales para pedido

Tipo	TS 35X7.5 2M/CRN	Versión
Código	1747350000	Guía de montaje, sin coliso, Accesorios, 35 x 7.5 x 2000 mm, Acero
GTIN (EAN)	4032248003372	inoxidable, Acero inoxidable 1.4301, no probado
Cantidad	2 m	

UR20-4DO-P

Weidmüller Interface GmbH & Co. KG

Klingenbergstraße 26


D-32758 Detmold

Germany

www.weidmueller.com

Accesorios

Neutral



Datos generales para pedido

Tipo	PM 2.7/2.6 MC NE WS	Versión
Código	1323710000	OMNIMATE Signal - Serie PM, Señalizadores de punto de conexión,
GTIN (EAN)	4050118126778	2.7 x 2.6 mm, Paso en mm (P): 3.50 Weidmueller, blanco
Cantidad	960 Pieza	

Impresión especial



El señalizador Dekafix (DEK) es un señalizador universal para todos los tipos de conectores y grupos electrónicos. El sistema está especialmente indicado para series de números cortas y ofrece una gran variedad de señalizadores ya impresos.

Tiras para instalación rápida en un solo paso. La impresión es perfectamente legible, de alto contraste y está disponible en varios anchos.

- Amplia gama de señalizadores listos para usar
- Tiras para instalación rápida
- Los señalizadores son aptos para todo tipo de conectores Weidmüller
- Disponible como MultiCard sin imprimir o con impresión estándar

Impresión especial: Envíe un archivo del software de señalización M-Print PRO o M-Print PRO Online (sin instalación) con sus especificaciones de señalización.

Datos generales para pedido

Tipo	DEK 5/8-11.5 MC SDR	Versión
Código	1341610000	Dekafix, Terminal marker, 5 x 8 mm, Paso en mm (P): 8.00
GTIN (EAN)	4050118146059	Weidmueller, bajo demanda
Cantidad	100 Pieza	

UR20-4DO-P

Weidmüller Interface GmbH & Co. KG

Klingenbergstraße 26

D-32758 Detmold

Germany

www.weidmueller.com

Accesorios

Neutro



El señalizador Dekafix (DEK) es un señalizador universal para todos los tipos de conectores y grupos electrónicos. El sistema está especialmente indicado para series de números cortas y ofrece una gran variedad de señalizadores ya impresos.

Tiras para instalación rápida en un solo paso. La impresión es perfectamente legible, de alto contraste y está disponible en varios anchos.

- Amplia gama de señalizadores listos para usar
- Tiras para instalación rápida
- Los señalizadores son aptos para todo tipo de conectores Weidmüller
- Disponible como MultiCard sin imprimir o con impresión estándar

Impresión especial: Envíe un archivo del software de señalización M-Print PRO o M-Print PRO Online (sin instalación) con sus especificaciones de señalización.

Datos generales para pedido

Tipo	DEK 5/8-11.5 MC NE WS	Versión
Código	1341630000	Dekafix, Terminal marker, 5 x 8 mm, Paso en mm (P): 8.00
GTIN (EAN)	4050118145946	Weidmueller, blanco
Cantidad	500 Pieza	

Accesorios



Accesorios del sistema

Descubre una amplia gama de accesorios para tu sistema u-remote: el complemento ideal para que tus aplicaciones sean aún más eficaces y flexibles.

Datos generales para pedido

Tipo	UR20-EBK-ACC	Versión
Código	1346610000	Ángulo de fijación lateral, ,
GTIN (EAN)	4050118151596	
Cantidad	5 Pieza	

Tipo	UR20-SM-ACC	Versión
Código	1339920000	Tapa, ,
GTIN (EAN)	4050118144727	
Cantidad	20 Pieza	

UR20-4DO-P

Weidmüller Interface GmbH & Co. KG

Klingenbergstraße 26

D-32758 Detmold

Germany

www.weidmueller.com

Accesorios

Aluminio



El aluminio tiene la segunda mejor conductividad eléctrica después del cobre. Una ventaja es el bajo peso, y otra es la excelente protección contra la corrosión.

Datos generales para pedido

Tipo	TS 35X7.5 2M/AL/BK	Versión
Código	0330800000	Guía de montaje, sin coliso, Accesorios, 35 x 7.5 x 2000 mm,
GTIN (EAN)	4008190100650	Aluminio, no probado
Cantidad	2 m	

Acero



Los carriles DIN de acero son los más difundidos en el mercado. Entre los carriles DIN metálicos, son los que poseen la menor protección contra cortocircuitos, similar a la del acero inoxidable.

Datos generales para pedido

Tipo	TS 35X7.5/LL 2M/ST/SZ	Versión
Código	7915060000	Guía de montaje, con coliso, Accesorios, 35 x 7.5 x 2000 mm, Ancho
GTIN (EAN)	4032248296279	de ranura: 5.20 mm, Longitud de ranura: 25.00 mm, Acero, chapado
Cantidad	2 m	en zinc galvanizado y pasivado
Tipo	TS 35X7.5 2M/ST/ZN	Versión
Código	0383400000	Guía de montaje, sin coliso, Accesorios, 35 x 7.5 x 2000 mm, Acero,
GTIN (EAN)	4008190088026	chapado en zinc galvanizado y pasivado
Cantidad	2 m	
Tipo	TS 35X7.5/LL 2M/ST/ZN	Versión
Código	0514500000	Guía de montaje, con coliso, Accesorios, 35 x 7.5 x 2000 mm, Ancho
GTIN (EAN)	4008190046019	de ranura: 5.20 mm, Longitud de ranura: 25.00 mm, Acero, chapado
Cantidad	2 m	en zinc galvanizado y pasivado
Tipo	TS 35X7.5/LL 1M/ST/ZN	Versión
Código	0514510000	Guía de montaje, con coliso, Accesorios, 35 x 7.5 x 1000 mm, Ancho
GTIN (EAN)	4008190116620	de ranura: 5.20 mm, Longitud de ranura: 25.00 mm, Acero, chapado
Cantidad	1 m	en zinc galvanizado y pasivado