

VPUM2I2SXXV200TXPX10**Weidmüller Interface GmbH & Co. KG**

Klingenbergstraße 26

D-32758 Detmold

Germany

www.weidmueller.com



PV Protect ist die Lösung zum optimalen Schutz des Wechselrichters vor Überspannungen. Die anschlussfertigen Boxen sind für unterschiedliche Systemspannungen erhältlich und können mit verschiedenen Ableitertypen und MPP-Trackern geliefert werden. Der Anschluss erfolgt je nach Anforderung über Kabelverschraubungen oder WM4C-Steckverbinder mit komfortabler und zuverlässiger PUSH IN-Anschlussstechnologie.

Allgemeine Bestelldaten

Ausführung	Überspannungsschutz, 2 MPP, Überspannungsschutz II, Verschraubung, PUSH-IN Anschluss, 1000 V
Best.-Nr.	2755960000
Art	VPUM2I2SXXV200TXPX10
GTIN (EAN)	4064675003311
VPE	1 Stück

VPUM2I2SXFV200TXPX10

Weidmüller Interface GmbH & Co. KG

Klingenbergstraße 26

D-32758 Detmold

Germany

www.weidmueller.com

Technische Daten

Abmessungen und Gewichte

Tiefe	91 mm	Tiefe (inch)	3,583 inch
Höhe	145 mm	Höhe (inch)	5,709 inch
Breite	168 mm	Breite (inch)	6,614 inch
Nettogewicht	890 g		

Temperaturen

Lagertemperatur	-40 °C...85 °C	Betriebstemperatur	-40 °C...85 °C
Feuchtigkeit	5...95 % rel. Feuchte		

Allgemeine Daten

Normen	EN 50539-11	Schutzart	IP67
--------	-------------	-----------	------

Eingänge

Anschluss Funktionserde	Kabeleinführung	Anzahl der Kabeleinführungen	1
	Leiteranschluss	Anschlussart	PUSH IN
Anzahl der Maximum Power Points	2 MPP		
DC-Eingang + & -	Leiteranschluss	Anschlussart	PUSH IN
	Kabeleinführung	Anzahl der Kabeleinführungen	2
Sicherungsart	weder Sicherungseinsatz noch -halter		

Gehäuse

Anschlussart String	Interner Anschluss (Kabeldurchführung mit Kabelverschraubung)	Gehäusebefestigung	über die vier Löcher unter den Deckelschauben
Lasttrennschalter-Ausführung	kein Schalter		

Überspannungsschutz DC-Seite

Ableitstrom I_n (8/20 μ s)	20 kA	Ableitstrom, max. (8/20 μ s)	40 kA
Anforderungskategorie	Typ II	Einsatzhöhe im geerdeten PV-System	≤ 4000 m
Einsatzhöhe im ungeerdeten PV-System	≤ 4000 m	Gesamtableitstrom I_{total} (8/20 μ s)	50
Kurzschlussfestigkeit I_{SCP}	11 kA	Max. kontinuierliche Betriebsspannung DC UCPV-Modus +/- , -/PE , +/-PE	1.100 V
Normen	EN 50539-11	Schutzpegel U_p (+/- , -/PE , +/-PE)	$\leq 4,2$ kV
Spannung der PV Anlage, max. U_{CPV}	1.100 V	Voraussetzungen u. Anforderungen	EN 50539-11

Klassifikationen

ETIM 6.0	EC000941	ETIM 7.0	EC000941
ETIM 8.0	EC000941	ETIM 9.0	EC000941
ECLASS 9.1	27-13-08-05	ECLASS 10.0	27-13-08-05
ECLASS 11.0	27-13-08-05	ECLASS 12.0	27-17-90-90
ECLASS 13.0	27-17-90-90		

VPUM2I2SXFV200TXPX10

Weidmüller Interface GmbH & Co. KG
Klingenbergstraße 26
D-32758 Detmold
Germany

www.weidmueller.com

Technische Daten

Ausschreibungstexte

Ausschreibungstext lang	<p>Bezeichnung 2: VPU PV BOX CG II 5 1000 2M Überspannungsschutz Box für Wechselrichter mit 2 Mpp-Trackern, ge- eignet zum Schutz der DC- Seite. Max. Strings- pannung Uoc: 1000 V MPPT1: 1 Eingang, An- schluss über Kabelver- schraubungen (4-8mmØ) Leiterquerschnitt: max. 16mm² MPPT 2 ist iden- tisch wie MPPT 1 An- schluss an der Box erfolgt im Stich. ohne DC-Schal- ter 2 Ableiter Klasse/Typ II Anschluss der Funktions- erde über Kabelverschrau- bungen (8-12mmØ) Lei- terquerschnitt: 16mm² Schutzart: IP65 und IP67 Alles eingebaut in ein Kunststoffgehäuse Mas- se HxBxT: 168x145x91 mm Entsprechend der Norm, EN 50539-11: 2013+A1:2014 IEC 61643-31: 2018</p>
-------------------------	--

Wichtiger Hinweis

Produkthinweis	The SPD in the box cannot be replaced.
----------------	--

Zulassungen

Zulassungen



ROHS	Konform
------	---------

Downloads

Zulassung / Zertifikat / Konformitätsdo- kument	EU Declaration of Conformity
Anwenderdokumentation	Manual PV Protect T2
Kataloge	Catalogues in PDF-format

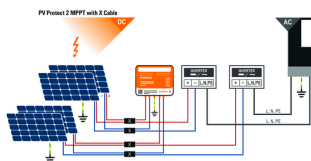
VPUM2I2SXFV200TXPX10

Weidmüller Interface GmbH & Co. KG
Klingenbergstraße 26
D-32758 Detmold
Germany

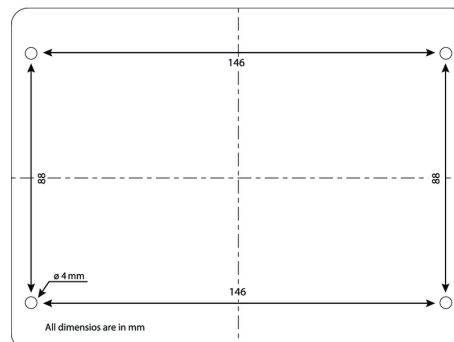
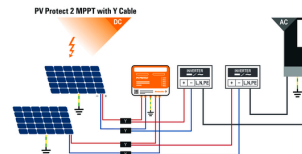
www.weidmueller.com

Zeichnungen

Anschlussbild



Anschlussbild



PVN 1 M2 I6 S0 F3 V1 Q1 TX PX 10									
Series		Voltage		Power supply		Monitoring		Output Type	
PVN = PV Next		10 = 1kV		x = n/a		x = n/a		0 = DG	
VPV = PV Protect		11 = 1.1kV						1 = VMAC	
		15 = 1.5kV						2 = MCA-5m 2	
Level		Inputs		Switch		Fuses			
1 = DC trunk box (L1)		1...12 inputs		x = n/a		3 = only fuse holders			
Series				0 = manual switch					
1 = 1 MPPT supported				1 = remote switch					
2 = 2 MPPT supported									
3 = 3 MPPT supported									
4 = 4 MPPT supported									
6 = 6 MPPT supported									

VPUM2I2SXXFXV200TXPX10

Weidmüller Interface GmbH & Co. KG

Klingenbergstraße 26

D-32758 Detmold

Germany

www.weidmueller.com

Zubehör

... für Photovoltaiksteckverbinder



Nach dem Abisolieren kann ein Kabelende mit entsprechenden Kontakten oder Aderendhülsen vercrimpt werden. Das Crimpen ist eine sichere Verbindung zwischen Leiter und Kontakt und hat die Methode des Lötens weitestgehend abgelöst. Crimpen bezeichnet das Erstellen einer homogenen, nicht lösbaren Verbindung zwischen Leiter und Verbindungselement. Die Verbindung wird ausschließlich durch hochwertige Präzisionswerkzeuge erreicht. Resultat ist eine elektrisch und mechanisch sichere und zuverlässige Verbindung. Weidmüller bietet eine breite Produktpalette an mechanischen Crimpwerkzeugen an. Integrierte Zwangssperren mit Entriegelungsmöglichkeit gewährleisten eine optimale Verarbeitungsqualität. Crimpverbindungen, die mit Weidmüller Werkzeugen erzielt werden, entsprechen internationalen Normen und Vorschriften.

Allgemeine Bestelldaten

Art	CTF PV WM4	Ausführung
Best.-Nr.	1222870000	Photovoltaik, Crimpwerkzeug für Photovoltaikkontakte, mechanisch,
GTIN (EAN)	4050118006254	ohne auswechselbare Einsätze
VPE	1 Stück	

Kabel mit X-Steckverbinder



Das Y- oder X-Kabel wird zur Verbindung von drei oder vier Elementen einer PV-Anlage verwendet, z. B. die Verbindung zwischen PV-Panels, Umrichtern und Überspannungsschutzkästen. Die Kabel gibt es in verschiedenen Anschlussvarianten.

Allgemeine Bestelldaten

Art	PVHXW+W+PXXX06M-15	Ausführung
Best.-Nr.	2814290000	Photovoltaik, X-Verbindungskabel, 2x WM4 C Female, 1x Teilweise
GTIN (EAN)	4064675298977	abisoliertes Kabelende, 1x WM4 C Male, 6mm², 1500 V
VPE	1 Stück	
Art	PVHXW-W-PXXX06W+15	Ausführung
Best.-Nr.	2814280000	Photovoltaik, X-Verbindungskabel, 2x WM4 C Male, 1x Teilweise
GTIN (EAN)	4064675298960	abisoliertes Kabelende, 1x WM4 C Female, 6mm², 1500 V
VPE	1 Stück	

VPUM2I2SXXV200TXPX10

Weidmüller Interface GmbH & Co. KG
Klingenbergstraße 26
D-32758 Detmold
Germany

www.weidmueller.com

Zubehör

Kabel mit Y-Steckverbinder



Das Y- oder X-Kabel wird zur Verbindung von drei oder vier Elementen einer PV-Anlage verwendet, z. B. die Verbindung zwischen PV-Panels, Umrichtern und Überspannungsschutzkästen. Die Kabel gibt es in verschiedenen Anschlussvarianten.

Allgemeine Bestelldaten

Art	PVHYW-XXPXX06W+15	Ausführung
Best.-Nr.	2814220000	Photovoltaik, Y-Verbindungskabel, 1x WM4 C Male, 1x Teilweise
GTIN (EAN)	4064675298908	abisoliertes Kabelende, 1x WM4 C Female, 6mm², 1500 V
VPE	1 Stück	

Werkzeuge



- Für feindrähtige und massive Leiter mit Spezial-Isolationswerkstoffen
- Hohe Abisolierqualität für die industrielle Anwendung (entsprechend Anforderung aus der Luftfahrt)
- Spezielle Formmesser ermöglichen das Abisolieren spezieller Leiterisolationen und Leiteraufbauten
- Abisolierlänge mit Anschlag einstellbar
- Hohe Flexibilität durch auswechselbare Abisoliereinheiten
- Hohe Wiederholgenauigkeit des Abisolierergebnisses
- Keine Beschädigung des Leiters
- Hohe Stabilität für lange Lebensdauer und hohe Verlässlichkeit
- Integrierte Schneidfunktion

Allgemeine Bestelldaten

Art	MULTI-STRIPAX PV	Ausführung
Best.-Nr.	1190490000	Photovoltaik, Steckverbinder
GTIN (EAN)	4032248973262	
VPE	1 Stück	

VPUM2I2SXXV200TXPX10

Weidmüller Interface GmbH & Co. KG

Klingenbergstraße 26

D-32758 Detmold

Germany

www.weidmueller.com

Zubehör

Kreuzschlitz-Schraubendreher, Typ Phillips



Kreuzschlitz-Schraubendreher, Typ Phillips, SDK PH DIN 5262, ISO 8764/2-PH, Abtrieb nach ISO 8764-PH, Spitze Chrom Top, SoftFinish-Griff

Allgemeine Bestelldaten

Art	SDK PH2	Ausführung
Best.-Nr.	9008490000	Schraubendreher, Schraubendreher
GTIN (EAN)	4032248056484	
VPE	1 Stück	