


KDKS 1PE/LLC 30-70V AC/DC**Weidmüller Interface GmbH & Co. KG**

Klingenbergstraße 26

D-32758 Detmold

Germany

www.weidmueller.com**Produktbild**

Bei einigen Anwendungen ist es von Vorteil, den Durchführungsanschluss mit einer separaten Sicherung zu schützen. Sicherungsreihenklemmen bestehen aus einem Reihenklemmenunterteil mit Sicherungseinsatzträger. Die Sicherungen variieren von schwenkbaren Sicherungshebeln über steckbare Sicherungshalter, schraubbare Verschlüsse bis zu Flachstecksicherungen.

Allgemeine Bestelldaten

Ausführung	Sicherungs-Reihenklemme, Schraubanschluss, Sicherungstrenner, mit PE-Anschluss, einseitig offen, Schraubanschluss, 4 mm ² , 70 V, 6.3 A, G-Si. 5 x 20, dunkelbeige
Best.-Nr.	1518330000
Typ	KDKS 1PE/LLC 30-70V AC/DC
GTIN (EAN)	4050118325607
VPE	50 Stück

Erstellungs-Datum 23. Mai 2024 05:29:18 MESZ

Katalogstand 18.05.2024 / Technische Änderungen vorbehalten

KDKS 1PE/LLC 30-70V AC/DC**Weidmüller Interface GmbH & Co. KG**

Klingenbergstraße 26

D-32758 Detmold

Germany

www.weidmueller.com

Technische Daten**Abmessungen und Gewichte**

Tiefe	65 mm	Tiefe (inch)	2,559 inch
Höhe	91 mm	Höhe (inch)	3,583 inch
Breite	8 mm	Breite (inch)	0,315 inch
Nettogewicht	29,3 g		

Temperaturen

Lagertemperatur	-25 °C...55 °C	Dauergebrauchstemperatur, min.	-50 °C
Dauergebrauchstemperatur, max.	120 °C		

Allgemeines

Leiteranschlussquerschnitt AWG, max.	AWG 12	Leiteranschlussquerschnitt AWG, min.	AWG 22
Normen	IEC 60947-7-1, IEC 60947-7-2, IEC 60947-7-3	Tragschiene	TS 35

Bemessungsdaten

Bemessungsquerschnitt	4 mm ²	Bemessungsspannung	70 V
Bemessungsspannung zur Nachbarklemme	500 V	Bemessungsspannung DC	70 V
Nennstrom	6,3 A	Normen	IEC 60947-7-1, IEC 60947-7-2, IEC 60947-7-3
Durchgangswiderstand gemäß IEC 60947-7-x	1 mΩ	Bemessungsstoßspannung	6 kV
Verlustleistung gemäß IEC 60947-7-x	1,02 W	Verschmutzungsgrad	3
Überspannungskategorie	III		

Bemessungsdaten PE

Bemessungskurzzeitstrom	300 A (2,5 mm ²)	PEN-Funktion	Nein
-------------------------	------------------------------	--------------	------

Bemessungsdaten nach CSA

Leiterquerschnitt max (CSA)	12 AWG	Leiterquerschnitt min (CSA)	26 AWG
Spannung Gr B (CSA)	300 V	Spannung Gr C (CSA)	150 V
Spannung Gr D (CSA)	300 V	Strom Gr B (CSA)	25 A
Strom Gr C (CSA)	25 A	Strom Gr D (CSA)	10 A
Zertifikat-Nr. (CSA)	200039-70000261		

Bemessungsdaten nach UL

Leitergr. Factory wiring max (UR)	12 AWG	Leitergr. Factory wiring min (UR)	26 AWG
Leitergr. Field wiring max (UR)	12 AWG	Leitergr. Field wiring min (UR)	22 AWG
Spannung Gr B (UR)	250 V	Spannung Gr C (UR)	300 V
Strom Gr B (UR)	20 A	Strom Gr C (UR)	20 A
Zertifikat-Nr. (UR)	E60693		

Klemmbare Leiter (Bemessungsanschluss)

Abisolierlänge	9 mm
Anschlussart	Schraubanschluss
Anschlussart 2	Schraubanschluss
Anschlussrichtung	seitlich
Anzahl Anschlüsse	3

Erstellungs-Datum 23. Mai 2024 05:29:18 MESZ

KDKS 1PE/LLC 30-70V AC/DC

Weidmüller Interface GmbH & Co. KG

Klingenbergstraße 26

D-32758 Detmold

Germany

www.weidmueller.com

Technische Daten

Anzugsdrehmoment, max.	1 Nm																																																																								
Anzugsdrehmoment, min.	0,5 Nm																																																																								
Drehmomentstufe mit Elektroschrauber	2																																																																								
Typ DMS																																																																									
Klemmbare Leiter	<table> <tr> <th>Anschluss Ausprägung</th><th>Schraubanschluss</th></tr> <tr> <td>Leiteranschlussquerschnitt</td><td> <table> <tr> <td>Typ</td><td>eindrätig, H05(07) V-U</td></tr> <tr> <td>min.</td><td>0,5 mm²</td></tr> <tr> <td>max.</td><td>4 mm²</td></tr> <tr> <td>nominal</td><td>4 mm²</td></tr> </table> </td></tr> <tr> <td>Aderendhülle</td><td> <table> <tr> <td>Abisolierlänge</td><td>min. 9 mm</td></tr> <tr> <td></td><td>max. 9 mm</td></tr> <tr> <td>Anzugsdrehmoment</td><td>min. 0,5 Nm</td></tr> <tr> <td></td><td>max. 1 Nm</td></tr> <tr> <td>Empfohlene Aderendhülle</td><td></td></tr> </table> </td></tr> <tr> <th>Anschluss Ausprägung</th><th>Schraubanschluss</th></tr> <tr> <td>Leiteranschlussquerschnitt</td><td> <table> <tr> <td>Typ</td><td>mehrdrätig, H07V-R</td></tr> <tr> <td>min.</td><td>1,5 mm²</td></tr> <tr> <td>max.</td><td>4 mm²</td></tr> <tr> <td>nominal</td><td>4 mm²</td></tr> </table> </td></tr> <tr> <td>Aderendhülle</td><td> <table> <tr> <td>Abisolierlänge</td><td>min. 9 mm</td></tr> <tr> <td></td><td>max. 9 mm</td></tr> <tr> <td>Anzugsdrehmoment</td><td>min. 0,5 Nm</td></tr> <tr> <td></td><td>max. 1 Nm</td></tr> <tr> <td>Empfohlene Aderendhülle</td><td></td></tr> </table> </td></tr> <tr> <th>Anschluss Ausprägung</th><th>Schraubanschluss</th></tr> <tr> <td>Leiteranschlussquerschnitt</td><td> <table> <tr> <td>Typ</td><td>eindrätig, H05(07) V-U</td></tr> <tr> <td>min.</td><td>0,5 mm²</td></tr> <tr> <td>max.</td><td>4 mm²</td></tr> <tr> <td>nominal</td><td>4 mm²</td></tr> </table> </td></tr> <tr> <td>Aderendhülle</td><td> <table> <tr> <td>Abisolierlänge</td><td>min. 9 mm</td></tr> <tr> <td></td><td>max. 9 mm</td></tr> <tr> <td>Anzugsdrehmoment</td><td>min. 0,5 Nm</td></tr> <tr> <td></td><td>max. 1 Nm</td></tr> <tr> <td>Empfohlene Aderendhülle</td><td></td></tr> </table> </td></tr> </table>	Anschluss Ausprägung	Schraubanschluss	Leiteranschlussquerschnitt	<table> <tr> <td>Typ</td><td>eindrätig, H05(07) V-U</td></tr> <tr> <td>min.</td><td>0,5 mm²</td></tr> <tr> <td>max.</td><td>4 mm²</td></tr> <tr> <td>nominal</td><td>4 mm²</td></tr> </table>	Typ	eindrätig, H05(07) V-U	min.	0,5 mm ²	max.	4 mm ²	nominal	4 mm ²	Aderendhülle	<table> <tr> <td>Abisolierlänge</td><td>min. 9 mm</td></tr> <tr> <td></td><td>max. 9 mm</td></tr> <tr> <td>Anzugsdrehmoment</td><td>min. 0,5 Nm</td></tr> <tr> <td></td><td>max. 1 Nm</td></tr> <tr> <td>Empfohlene Aderendhülle</td><td></td></tr> </table>	Abisolierlänge	min. 9 mm		max. 9 mm	Anzugsdrehmoment	min. 0,5 Nm		max. 1 Nm	Empfohlene Aderendhülle		Anschluss Ausprägung	Schraubanschluss	Leiteranschlussquerschnitt	<table> <tr> <td>Typ</td><td>mehrdrätig, H07V-R</td></tr> <tr> <td>min.</td><td>1,5 mm²</td></tr> <tr> <td>max.</td><td>4 mm²</td></tr> <tr> <td>nominal</td><td>4 mm²</td></tr> </table>	Typ	mehrdrätig, H07V-R	min.	1,5 mm ²	max.	4 mm ²	nominal	4 mm ²	Aderendhülle	<table> <tr> <td>Abisolierlänge</td><td>min. 9 mm</td></tr> <tr> <td></td><td>max. 9 mm</td></tr> <tr> <td>Anzugsdrehmoment</td><td>min. 0,5 Nm</td></tr> <tr> <td></td><td>max. 1 Nm</td></tr> <tr> <td>Empfohlene Aderendhülle</td><td></td></tr> </table>	Abisolierlänge	min. 9 mm		max. 9 mm	Anzugsdrehmoment	min. 0,5 Nm		max. 1 Nm	Empfohlene Aderendhülle		Anschluss Ausprägung	Schraubanschluss	Leiteranschlussquerschnitt	<table> <tr> <td>Typ</td><td>eindrätig, H05(07) V-U</td></tr> <tr> <td>min.</td><td>0,5 mm²</td></tr> <tr> <td>max.</td><td>4 mm²</td></tr> <tr> <td>nominal</td><td>4 mm²</td></tr> </table>	Typ	eindrätig, H05(07) V-U	min.	0,5 mm ²	max.	4 mm ²	nominal	4 mm ²	Aderendhülle	<table> <tr> <td>Abisolierlänge</td><td>min. 9 mm</td></tr> <tr> <td></td><td>max. 9 mm</td></tr> <tr> <td>Anzugsdrehmoment</td><td>min. 0,5 Nm</td></tr> <tr> <td></td><td>max. 1 Nm</td></tr> <tr> <td>Empfohlene Aderendhülle</td><td></td></tr> </table>	Abisolierlänge	min. 9 mm		max. 9 mm	Anzugsdrehmoment	min. 0,5 Nm		max. 1 Nm	Empfohlene Aderendhülle	
Anschluss Ausprägung	Schraubanschluss																																																																								
Leiteranschlussquerschnitt	<table> <tr> <td>Typ</td><td>eindrätig, H05(07) V-U</td></tr> <tr> <td>min.</td><td>0,5 mm²</td></tr> <tr> <td>max.</td><td>4 mm²</td></tr> <tr> <td>nominal</td><td>4 mm²</td></tr> </table>	Typ	eindrätig, H05(07) V-U	min.	0,5 mm ²	max.	4 mm ²	nominal	4 mm ²																																																																
Typ	eindrätig, H05(07) V-U																																																																								
min.	0,5 mm ²																																																																								
max.	4 mm ²																																																																								
nominal	4 mm ²																																																																								
Aderendhülle	<table> <tr> <td>Abisolierlänge</td><td>min. 9 mm</td></tr> <tr> <td></td><td>max. 9 mm</td></tr> <tr> <td>Anzugsdrehmoment</td><td>min. 0,5 Nm</td></tr> <tr> <td></td><td>max. 1 Nm</td></tr> <tr> <td>Empfohlene Aderendhülle</td><td></td></tr> </table>	Abisolierlänge	min. 9 mm		max. 9 mm	Anzugsdrehmoment	min. 0,5 Nm		max. 1 Nm	Empfohlene Aderendhülle																																																															
Abisolierlänge	min. 9 mm																																																																								
	max. 9 mm																																																																								
Anzugsdrehmoment	min. 0,5 Nm																																																																								
	max. 1 Nm																																																																								
Empfohlene Aderendhülle																																																																									
Anschluss Ausprägung	Schraubanschluss																																																																								
Leiteranschlussquerschnitt	<table> <tr> <td>Typ</td><td>mehrdrätig, H07V-R</td></tr> <tr> <td>min.</td><td>1,5 mm²</td></tr> <tr> <td>max.</td><td>4 mm²</td></tr> <tr> <td>nominal</td><td>4 mm²</td></tr> </table>	Typ	mehrdrätig, H07V-R	min.	1,5 mm ²	max.	4 mm ²	nominal	4 mm ²																																																																
Typ	mehrdrätig, H07V-R																																																																								
min.	1,5 mm ²																																																																								
max.	4 mm ²																																																																								
nominal	4 mm ²																																																																								
Aderendhülle	<table> <tr> <td>Abisolierlänge</td><td>min. 9 mm</td></tr> <tr> <td></td><td>max. 9 mm</td></tr> <tr> <td>Anzugsdrehmoment</td><td>min. 0,5 Nm</td></tr> <tr> <td></td><td>max. 1 Nm</td></tr> <tr> <td>Empfohlene Aderendhülle</td><td></td></tr> </table>	Abisolierlänge	min. 9 mm		max. 9 mm	Anzugsdrehmoment	min. 0,5 Nm		max. 1 Nm	Empfohlene Aderendhülle																																																															
Abisolierlänge	min. 9 mm																																																																								
	max. 9 mm																																																																								
Anzugsdrehmoment	min. 0,5 Nm																																																																								
	max. 1 Nm																																																																								
Empfohlene Aderendhülle																																																																									
Anschluss Ausprägung	Schraubanschluss																																																																								
Leiteranschlussquerschnitt	<table> <tr> <td>Typ</td><td>eindrätig, H05(07) V-U</td></tr> <tr> <td>min.</td><td>0,5 mm²</td></tr> <tr> <td>max.</td><td>4 mm²</td></tr> <tr> <td>nominal</td><td>4 mm²</td></tr> </table>	Typ	eindrätig, H05(07) V-U	min.	0,5 mm ²	max.	4 mm ²	nominal	4 mm ²																																																																
Typ	eindrätig, H05(07) V-U																																																																								
min.	0,5 mm ²																																																																								
max.	4 mm ²																																																																								
nominal	4 mm ²																																																																								
Aderendhülle	<table> <tr> <td>Abisolierlänge</td><td>min. 9 mm</td></tr> <tr> <td></td><td>max. 9 mm</td></tr> <tr> <td>Anzugsdrehmoment</td><td>min. 0,5 Nm</td></tr> <tr> <td></td><td>max. 1 Nm</td></tr> <tr> <td>Empfohlene Aderendhülle</td><td></td></tr> </table>	Abisolierlänge	min. 9 mm		max. 9 mm	Anzugsdrehmoment	min. 0,5 Nm		max. 1 Nm	Empfohlene Aderendhülle																																																															
Abisolierlänge	min. 9 mm																																																																								
	max. 9 mm																																																																								
Anzugsdrehmoment	min. 0,5 Nm																																																																								
	max. 1 Nm																																																																								
Empfohlene Aderendhülle																																																																									
Klemmbereich, max.	4 mm ²																																																																								
Klemmbereich, min.	0,33 mm ²																																																																								
Klemmschraube	M 3																																																																								
Klingenmaß	0,6 x 3,5 mm																																																																								
Lehrdorn nach 60 947-1	A3																																																																								
Leiteranschlussquerschnitt AWG, max.	AWG 12																																																																								
Leiteranschlussquerschnitt AWG, min.	AWG 22																																																																								
Leiteranschlussquerschnitt, eindrätig, max.	4 mm ²																																																																								
Leiteranschlussquerschnitt, eindrätig, min.	0,5 mm ²																																																																								
Leiteranschlussquerschnitt, feindrätig mit AEH DIN 46228/1, max.	4 mm ²																																																																								
Leiteranschlussquerschnitt, feindrätig mit AEH DIN 46228/1, min.	0,5 mm ²																																																																								
Leiteranschlussquerschnitt, feindrätig, max.	4 mm ²																																																																								
Leiteranschlussquerschnitt, feindrätig, min.	0,5 mm ²																																																																								
Leiteranschlussquerschnitt, mehrdrätig, max.	4 mm ²																																																																								

Erstellungs-Datum 23. Mai 2024 05:29:18 MESZ

KDKS 1PE/LLC 30-70V AC/DC**Weidmüller Interface GmbH & Co. KG**

Klingenbergstraße 26

D-32758 Detmold

Germany

www.weidmueller.com

Technische Daten

Leiteranschlussquerschnitt, mehrdrähtig, 1,5 mm²
min.

Klemmbare Leiter (Weiterer Anschluss)

Anschlussart, weiterer Anschluss Schraubanschluss

Sicherungsklemmen

Anzeige	LED rot	Leckstrom, max.	0,192 mA
Sicherungseinsatz		Verlustleistung für den ausschließlichen Kurzschlusschutz für eine Einzelanordnung	4,0 W bei 6,3 A @ 44 °C
	G-Si. 5 x 20		
Verlustleistung für den ausschließlichen Kurzschlusschutz für eine Verbundanordnung	2,5 W bei 6,3 A @ 41 °C	Verlustleistung für Überlast- und Kurzschlusschutz für eine Einzelanordnung	1,6 W bei 6,3 A @ 29 °C
Verlustleistung für Überlast- und Kurzschlusschutz für eine Verbundanordnung	1,6 W bei 6,3 A @ 23 °C		

Systemkennwerte

Ausführung	Schraubanschluss, Sicherungstrenner, mit PE-Anschluss, einseitig offen	Abschlussplatte erforderlich	Ja
Anzahl der Potentiale	3	Anzahl der Etagen	3
Anzahl der Klemmstellen je Etage	2	Anzahl der Potentiale pro Etage	1
Etagen intern gebrückt	Nein	PE-Anschluss	Ja
Tragschiene	TS 35	N-Funktion	Nein
PE-Funktion	Ja	PEN-Funktion	Nein

Werkstoffdaten

Werkstoff	Wemid	Farbe	dunkelbeige
Brennbarkeitsklasse nach UL 94	V-0		

weitere technische Daten

Montageart	gerastet	Offene Seiten	rechts
explosionsgeprüfte Ausführung	Nein		

Klassifikationen

ETIM 6.0	EC000899	ETIM 7.0	EC000899
ETIM 8.0	EC000899	ETIM 9.0	EC000899
ECLASS 9.0	27-14-11-16	ECLASS 9.1	27-14-11-16
ECLASS 10.0	27-14-11-16	ECLASS 11.0	27-14-11-16
ECLASS 12.0	27-14-11-16	ECLASS 13.0	27-25-01-13

Wichtiger Hinweis

Produkthinweis Die Spannung ist abhängig vom gewählten Sicherungselement oder der gewählten Leuchtanzeige

KDKS 1PE/LLC 30-70V AC/DC

Weidmüller Interface GmbH & Co. KG

Klingenbergstraße 26

D-32758 Detmold

Germany

www.weidmueller.com

Technische Daten

Zulassungen

Zulassungen



ROHS Konform

UL File Number Search UL Webseite

Zertifikat-Nr. (UR) E60693

Downloads

Zulassung / Zertifikat / Konformitätsdokument [CE Declaration of Conformity](#)
[UKCA declaration of conformity](#)Anwenderdokumentation [StorageConditionsTerminalBlocks](#)Kataloge [Catalogues in PDF-format](#)

Broschüren

KDKS 1PE/LLC 30-70V AC/DC

Weidmüller Interface GmbH & Co. KG

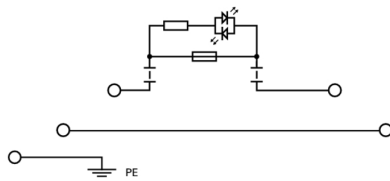
Klingenbergstraße 26

D-32758 Detmold

Germany

www.weidmueller.com

Zeichnungen



KDKS 1PE/LLC 30-70V AC/DC

Weidmüller Interface GmbH & Co. KG

Klingenbergstraße 26

D-32758 Detmold

Germany

www.weidmueller.com

Zubehör

Bezeichnungsträger



Allgemeine Bestelldaten

Typ	BZT 1 ZA WS 10/5	Ausführung
Best.-Nr.	1805520000	Zubehör, Bezeichnungsträger
GTIN (EAN)	4032248270248	
VPE	100 Stück	
Typ	BZT 1 WS 10/5	Ausführung
Best.-Nr.	1805490000	Zubehör, Bezeichnungsträger
GTIN (EAN)	4032248270231	
VPE	100 Stück	

QB RA



Schraubbare Querverbindungen bestehen durch einfaches Handling bei der Montage und Demontage. Dank der großen Auflagefläche können bei höchster Kontaktsicherheit auch große Ströme übertragen werden.

Allgemeine Bestelldaten

Typ	QB 3 WI RA8 IS	Ausführung
Best.-Nr.	0461200000	Querverbinder (Klemmen), geschraubt, Polzahl: 3, Raster in mm (P):
GTIN (EAN)	4008190161699	8.00, Isoliert: Ja, 27 A, grau
VPE	50 Stück	
Typ	QB 4 WI RA8 IS	Ausführung
Best.-Nr.	0461300000	Querverbinder (Klemmen), geschraubt, Polzahl: 4, Raster in mm (P):
GTIN (EAN)	4008190025373	8.00, Isoliert: Ja, 27 A, grau
VPE	50 Stück	
Typ	QB 2 WI RA8 IS	Ausführung
Best.-Nr.	0461100000	Querverbinder (Klemmen), geschraubt, Polzahl: 2, Raster in mm (P):
GTIN (EAN)	4008190034818	8.00, Isoliert: Ja, 27 A, grau
VPE	50 Stück	

KDKS 1PE/LLC 30-70V AC/DC

Weidmüller Interface GmbH & Co. KG

Klingenbergstraße 26

D-32758 Detmold

Germany

www.weidmueller.com

Zubehör

Z-Reihe



Um einen dauerhaft sicheren Sitz auf der Tragschiene zu gewährleisten und ein verrutschen zu verhindern hat Weidmüller Endwinkel im Programm. Es sind Ausführungen mit Schraube und schraubenlose Ausführungen erhältlich. Auf den Endwinkeln bestehen Markierungsmöglichkeiten, ebenfalls für Gruppenmarkierer und die Möglichkeit der Aufnahme für Prüfstecker.

Allgemeine Bestelldaten

Typ	ZST 1	Ausführung
Best.-Nr.	1269070000	Zubehör, Sammelträger
GTIN (EAN)	4050118094091	
VPE	25 Stück	

SAK-Reihe



Abschlussplatten werden an der offenen Seite der letzten Reihenklemme vor dem Endwinkel befestigt. Mit dem Einsatz der Abschlussplatte wird die Funktion der Reihenklemme sowie die angegebenen Bemessungsspannung aufrechterhalten. Ein Berührungsschutz von Spannungsführenden Teilen wird gewährleistet, und die Abschlussklemme ist fingersicher.

Allgemeine Bestelldaten

Typ	AP KDKS1 DB	Ausführung
Best.-Nr.	9532470000	Abschlussplatte (Klemmen), 73.5 mm x 1.5 mm, dunkelbeige
GTIN (EAN)	4032248039227	
VPE	20 Stück	

KDKS 1PE/LLC 30-70V AC/DC**Weidmüller Interface GmbH & Co. KG**

Klingenbergstraße 26

D-32758 Detmold

Germany

www.weidmueller.com**Zubehör****Sonderdruck**

Der dekafix (DEK) Markierer ist der universelle Markierer für alle Leitungs- und Steckverbinder sowie Elektronikbaugruppen. Das System eignet sich insbesondere für kurze Zahlenfolgen und umfasst eine große Auswahl an einsatzfertigen Drucken.

Die Streifenmontage lässt ein schnelles Aufrasten in einem Arbeitsgang zu. Der Druck ist gut lesbar, kontrastreich und in verschiedenen Breiten erhältlich.

- Große Auswahl an einsatzfertigen Markierern
- Streifenmontage für schnelles Aufrasten
- Klemmenmarkierer passend für alle Weidmüller Leitungsverbinder
- Werden als neutrale MultiCard oder als Standarddruck angeboten

Für Sonderdruck: Bitte senden Sie uns für ihre Beschriftungsvorgaben eine Datei unserer Beschriftungssoftware M-Print PRO oder M-Print PRO Online (ohne Installation).

Allgemeine Bestelldaten

Typ	DEK 5/8 MC SDR	Ausführung
Best.-Nr.	1856750000	Dekafix, Klemmenmarkierung, 5 x 8 mm, Raster in mm (P): 8.00
GTIN (EAN)	4032248400867	Weidmueller, nach Kundenwunsch
VPE	160 Stück	

KDKS 1PE/LLC 30-70V AC/DC

Weidmüller Interface GmbH & Co. KG

Klingenbergstraße 26

D-32758 Detmold

Germany

www.weidmueller.com

Zubehör

DEK 5/8



WS/ DEK

Die MultiMark-Klemmenmarkierer sind mit einem innovativen Verbundmaterial aus zwei Komponenten ausgestattet. Die harte Fußkontur des Markierers rastet sicher in den Verbinder ein. Die elastische Oberfläche macht ein leichtes Montieren möglich. Das speziell gestanzte Material macht den Streifen dehnbar und toleriert minimale Abstandsschwankungen, die sich insbesondere bei langen Klemmblöcken aufaddieren können. Ein weiterer Vorteil: die exzellente Bedruckbarkeit der Oberfläche, die materialseitig eine langlebige widerstandsfähige Beschriftung gewährleistet. Bei einer Druckerauflösung von 300 dpi ergibt sich zudem ein sehr gut lesbares Schriftbild.


Ihre Vorteile mit MultiMark

- Fester Halt und langlebiger Druck
- Endlosstreifen spart Montagezeit
- Einfaches Montieren dank innovativem Verbundmaterial
- Großes Schriftfeld für beste Lesbarkeit
- Hohe Flexibilität durch Herstellerunabhängigkeit

Allgemeine Bestelldaten

Typ	DEK 5/8 MM WS	Ausführung
Best.-Nr.	2007130000	Dekafix, Klemmenmarkierung, 5 x 8 mm, Weidmueller, weiß
GTIN (EAN)	4050118392012	
VPE	500 Stück	

5x20



Für den Schutz vor Überstrom bieten wir Geräteschutzsicherungen (Feinsicherungen) mit den Abmaßen 5x20 mm in den Größen von 100 mA bis 6,3 A an.

Allgemeine Bestelldaten

Typ	G 20/3.15A/F	Ausführung
Best.-Nr.	0431100000	Feinsicherung, flink, 3.15 A, G-Si. 5 x 20
GTIN (EAN)	4008190012977	
VPE	10 Stück	
Typ	G 20/1.60A/F	Ausführung
Best.-Nr.	0430800000	Feinsicherung, flink, 1.6 A, G-Si. 5 x 20
GTIN (EAN)	4008190031503	
VPE	10 Stück	

Erstellungs-Datum 23. Mai 2024 05:29:18 MESZ

KDKS 1PE/LLC 30-70V AC/DC

Weidmüller Interface GmbH & Co. KG

Klingenbergstraße 26

D-32758 Detmold

Germany

www.weidmueller.com

Zubehör

Typ	G 20/0.10A/F	Ausführung
Best.-Nr.	0430300000	Feinsicherung, flink, 0.1 A, G-Si. 5 x 20
GTIN (EAN)	4008190077174	
VPE	10 Stück	
Typ	G 20/0.63A/F	Ausführung
Best.-Nr.	0439000000	Feinsicherung, flink, 0.63 A, G-Si. 5 x 20
GTIN (EAN)	4008190131210	
VPE	10 Stück	
Typ	G 20/0.50A/F	Ausführung
Best.-Nr.	0430600000	Feinsicherung, flink, 0.5 A, G-Si. 5 x 20
GTIN (EAN)	4008190046835	
VPE	10 Stück	
Typ	G 20/6.30A/F	Ausführung
Best.-Nr.	0431400000	Feinsicherung, flink, 6.3 A, G-Si. 5 x 20
GTIN (EAN)	4008190086053	
VPE	10 Stück	
Typ	G 20/0.20A/F	Ausführung
Best.-Nr.	0430400000	Feinsicherung, flink, 0.2 A, G-Si. 5 x 20
GTIN (EAN)	4008190152383	
VPE	10 Stück	
Typ	G 20/1.00A/F	Ausführung
Best.-Nr.	0430700000	Feinsicherung, flink, 1 A, G-Si. 5 x 20
GTIN (EAN)	4008190093877	
VPE	10 Stück	
Typ	G 20/2.00A/F	Ausführung
Best.-Nr.	0430900000	Feinsicherung, flink, 2 A, G-Si. 5 x 20
GTIN (EAN)	4008190123567	
VPE	10 Stück	
Typ	G 20/4.00A/F	Ausführung
Best.-Nr.	0431200000	Feinsicherung, flink, 4 A, G-Si. 5 x 20
GTIN (EAN)	4008190022983	
VPE	10 Stück	
Typ	G 20/5.00A/F	Ausführung
Best.-Nr.	0431300000	Feinsicherung, flink, 5 A, G-Si. 5 x 20
GTIN (EAN)	4008190185381	
VPE	10 Stück	
Typ	G 20/2.50A/F	Ausführung
Best.-Nr.	0431000000	Feinsicherung, flink, 2.5 A, G-Si. 5 x 20
GTIN (EAN)	4008190085513	
VPE	10 Stück	
Typ	G 20/0.25A/F	Ausführung
Best.-Nr.	0430500000	Feinsicherung, flink, 0.25 A, G-Si. 5 x 20
GTIN (EAN)	4008190153991	
VPE	10 Stück	

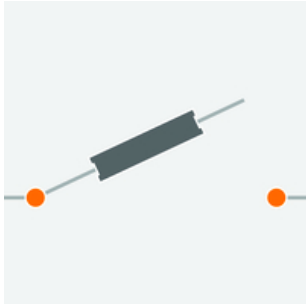
KDKS 1PE/LLC 30-70V AC/DC

Weidmüller Interface GmbH & Co. KG
Klingenbergstraße 26
D-32758 Detmold
Germany

www.weidmueller.com

Zubehör

Kontakthülse



Als Zubehör für unser breites Produktportfolio an Sicherungsreihenklemmen bieten wir ebenfalls die passenden Sicherungseinsätze an. Dabei erstreckt sich das Portfolio über Geräteschutzsicherungen (Feinsicherungen) von 5x20 mm bis hin zu 10x38 mm, E 14 bis E 18 Sicherungseinsätze, sowie KFZ Sicherungen und Sicherungsautomaten. Passeeinsätze für die Sicherungseinsätze runden das Gesamtportfolio ab.

Allgemeine Bestelldaten

Typ	VH 25/5/3.4	Ausführung
Best.-Nr.	0553300000	SAK-Reihe, Kontakthülse
GTIN (EAN)	4008190095604	
VPE	100 Stück	

Neutral



Der dekafix (DEK) Markierer ist der universelle Markierer für alle Leitungs- und Steckverbinder sowie Elektronikbaugruppen. Das System eignet sich insbesondere für kurze Zahlenfolgen und umfasst eine große Auswahl an einsatzfertigen Drucken. Die Streifenmontage lässt ein schnelles Aufrasten in einem Arbeitsgang zu. Der Druck ist gut lesbar, kontrastreich und in verschiedenen Breiten erhältlich.

- Große Auswahl an einsatzfertigen Markierern
- Streifenmontage für schnelles Aufrasten
- Klemmenmarkierer passend für alle Weidmüller Leitungsverbinder
- Werden als neutrale MultiCard oder als Standarddruck angeboten

Für Sonderdruck: Bitte senden Sie uns für ihre Beschriftungsvorgaben eine Datei unserer Beschriftungssoftware M-Print PRO oder M-Print PRO Online (ohne Installation).

Allgemeine Bestelldaten

Typ	DEK 5/8 MC NE WS	Ausführung
Best.-Nr.	1856740000	Dekafix, Klemmenmarkierung, 5 x 8 mm, Raster in mm (P): 8.00
GTIN (EAN)	4032248400850	Weidmueller, weiß
VPE	800 Stück	