

## APGTB 1.5 2T FT-PE 4C/2 DL

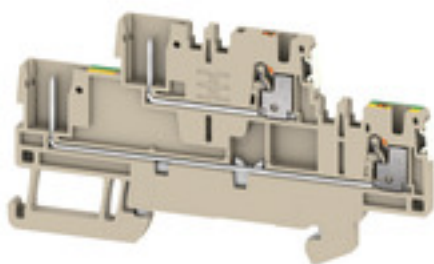
**Weidmüller Interface GmbH & Co. KG**

Klingenbergstraße 26

D-32758 Detmold

Germany

[www.weidmueller.com](http://www.weidmueller.com)



### Pružinové připojení s technologií PUSH IN

Inovativní technologie PUSH IN zkracuje dobu kabeláže na minimum. Přímé vložení zaručuje vysokou ochranu před vytažením vodiče a snadnou manipulaci se všemi typy vodičů.

### Všeobecné objednací údaje

Verze	Průchozí svorka, PUSH IN, 1.5 mm², 500 V, 17.5 A, Tmavě béžová
Objednací číslo	<a href="#">2675790000</a>
Typ	APGTB 1.5 2T FT-PE 4C/2 DL
GTIN (EAN)	4050118716382
Množství	50 ks

## APGTB 1.5 2T FT-PE 4C/2 DL

Weidmüller Interface GmbH &amp; Co. KG

Klingenbergstraße 26

D-32758 Detmold

Germany

www.weidmueller.com

## Technické údaje

## Rozměry a hmotnosti

Hloubka	45 mm	Hloubka (v palcích)	1,772 inch
Hloubka včetně DIN lišty	46 mm	Výška	84,5 mm
Výška (v palcích)	3,327 inch	Šířka	3,5 mm
Šířka (v palcích)	0,138 inch	Čistá hmotnost	11,66 g

## Teploty

Skladovací teplota	-25 °C...55 °C	Trvalá provozní teplota, min.	-60 °C
Trvalá provozní teplota, max.	130 °C		

## Specifikace systému

Nutná koncová deska	Ano	Počet potenciálů	2
Počet úrovní	2	Počet svěrných bodů na úroveň	2
Počet pólů na řadu	1	Úrovně propojené interně	Ne
Lišta	TS 35	N-funkce	Ne
PE funkce	Ano	Funkce PEN	Ne

## Údaje hodnocení IECEx/ATEX

Č. osvědčení (ATEX)	TUEV16ATEX7940U	Č. osvědčení (IECEX)	IECEXTUR16.0046U
Max. napětí (ATEX)	500 V	Proud (ATEX)	10,5 A
Průřez vodiče max. (ATEX)	1,5 mm <sup>2</sup>	Max. napětí (IECEX)	500 V
Proud (IECEX)	10,5 A	Průřez vodiče max. (IECEX)	1,5 mm <sup>2</sup>

## Údaje materiálů

Materiál	Wemid	Barevný	Tmavě béžová
Barva provozních prvků	Oranžová	Klasifikace hořlavosti UL 94	V-0

## Další technická data

Otevřené strany	pravá	Příchytka	Ano
Typ montáže	TS 35	Typ upevnění	Příchytka
Verze testovaná ve výbušném prostředí	Ne		

## Data hodnocení

Jmenovitý průřez	1,5 mm <sup>2</sup>	Jmenovité napětí	500 V
Jmenovité DC napětí	500 V	Jmenovitý proud	17,5 A
Proud při maximu vodičů	17,5 A	Standardy	V souladu s normou IEC 60947-7-1
Vnitřní odpor podle IEC 60947-7-x	1 mΩ	Jmenovité impulzní výdržné napětí	6 kV
Ztráta výkonu v souladu s normou IEC 60947-7-x	0,56 W	Kategorie rázového napětí	III
Závažnost znečištění	3		

## APGTB 1.5 2T FT-PE 4C/2 DL

Weidmüller Interface GmbH &amp; Co. KG

Klingenbergstraße 26

D-32758 Detmold

Germany

www.weidmueller.com

## Technické údaje

## UL data hodnocení

Průřez vodiče propojení v terénu max. (cURus)	14 AWG	Průřez vodiče propojení v terénu min. (cURus)	26 AWG
Průřez vodiče propojení z výroby max. (cURus)	14 AWG	Průřez vodiče propojení z výroby min. (cURus)	26 AWG
Velikost napětí B (cURus)	300 V	Velikost napětí C (cURus)	300 V
Velikost napětí D (cURus)	600 V	Velikost proudu B (cURus)	13 A
Velikost proudu C (cURus)	13 A	Velikost proudu D (cURus)	5 A
Č. osvědčení (cURus)	E60693		

## Vodiče k upevnění svorkou (jmenovité připojení)

Délka odizolování	8 mm	Měřidlo podle IEC 60947-1	A1
Počet připojení	4	Průřez propojení AWG, max.	AWG 14
Průřez propojení AWG, min.	AWG 26	Průřez připojení vodiče, jemně splétaný s koncovkami DIN 46228/1, max.	1,5 mm <sup>2</sup>
Průřez připojení vodiče, jemně splétaný s koncovkami DIN 46228/1, min.	0,5 mm <sup>2</sup>	Průřez připojení vodiče, jemně splétaný s koncovkami DIN 46228/4, max.	1,5 mm <sup>2</sup>
Průřez připojení vodiče, jemně splétaný s koncovkami DIN 46228/4, min.	0,5 mm <sup>2</sup>	Průřez připojení vodiče, pevné jádro, max.	1,5 mm <sup>2</sup>
Průřez připojení vodiče, pevné jádro, min.	0,5 mm <sup>2</sup>	Průřez připojení vodičů, jemně stáčené, max.	1,5 mm <sup>2</sup>
Průřez připojení vodičů, jemně stáčené, min.	0,5 mm <sup>2</sup>	Průřez připojení vodičů, splétané, max.	1,5 mm <sup>2</sup>
Průřez připojení vodičů, splétané, min.	0,5 mm <sup>2</sup>	Směr připojení	vrchol
Typ připojení	PUSH IN	Typ připojení 2	lze zapojit
Upínací rozsah, max.	1,5 mm <sup>2</sup>	Upínací rozsah, min.	0,14 mm <sup>2</sup>
Velikost nože	0,4 x 2,0 mm		

## Všeobecně

Lišta	TS 35	Průřez propojení AWG, max.	AWG 14
Průřez propojení AWG, min.	AWG 26	Standardy	V souladu s normou IEC 60947-7-1

## Klasifikace

ETIM 7.0	EC000897	ETIM 8.0	EC000897
ETIM 9.0	EC000897	ECLASS 11.0	27-14-11-20
ECLASS 12.0	27-14-11-20	ECLASS 13.0	27-25-01-17

## Osvědčení

Schválení



ROHS	Shoda
UL File Number Search	Web UL
Č. osvědčení (cURus)	E60693

Datum vytvoření 23. května 2024 8:52:37 CEST

Stav katalogu 18.05.2024 / Vyhrazujeme si právo na technické změny.

## APGTB 1.5 2T FT-PE 4C/2 DL

**Weidmüller Interface GmbH & Co. KG**  
Klingenbergstraße 26  
D-32758 Detmold  
Germany

[www.weidmueller.com](http://www.weidmueller.com)

## Technické údaje

### Soubory ke stažení

Osvědčení/Certifikát/Prohlášení o shodě [Attestation of Conformity](#)  
[CE Declaration of Conformity](#)  
[UKCA declaration of conformity](#)  
[Confirmation of Standards EN 45545-2\\_2020-10](#)

Technické údaje [CAD data – STEP](#)

Katalogy [Catalogues in PDF-format](#)

### APGTB 1.5 2T FT-PE 4C/2 DL

**Weidmüller Interface GmbH & Co. KG**

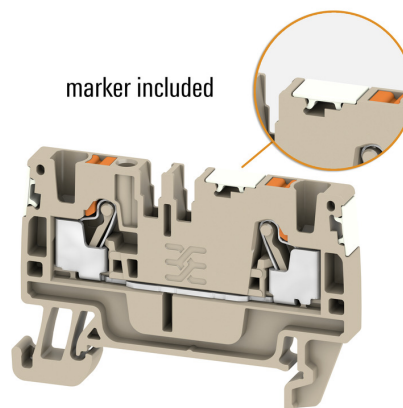
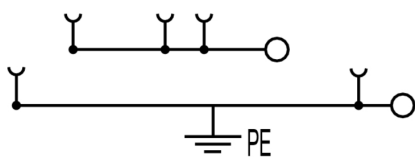
Klingenbergstraße 26

D-32758 Detmold

Germany

[www.weidmueller.com](http://www.weidmueller.com)

## Nákresy



## APGTB 1.5 2T FT-PE 4C/2 DL

**Weidmüller Interface GmbH & Co. KG**  
Klingenbergstraße 26  
D-32758 Detmold  
Germany

www.weidmueller.com

## Příslušenství

### Řada A

**A**  
Series

Nabídka produktů Weidmüller zahrnuje koncové držáky, které zaručují trvalou a spolehlivou montáž na přípojnicí a které brání sklouznutí. K dispozici jsou verze se šrouby i bez šroubů. Koncový držák nabízí více možností označení, také místo pro skupinové značky a rovněž držák zkušební zástrčky.

### Všeobecné objednací údaje

Typ	AEB 35 SCL/1 V0 BK	Verze
Objednací číslo	<a href="#">6661300000</a>	Řada A, Koncová podpěra
GTIN (EAN)	4050118702187	
Množství	20 ks	
Typ	AEB 35 SCL/1 V0 GY	Verze
Objednací číslo	<a href="#">6661290000</a>	Řada A, Koncová podpěra
GTIN (EAN)	4050118702170	
Množství	20 ks	
Typ	AEB 35 SCL/1 V0	Verze
Objednací číslo	<a href="#">6661280000</a>	Řada A, Koncová podpěra
GTIN (EAN)	4050118702163	
Množství	20 ks	

### SnapMark IDC



SnapMark - tento držák na značky byl vyvinut speciálně pro dvouúrovňové svorky řady I - IDK 1,5N. Flexibilní otočný mechanismus umožňuje snadné přidání nebo odebrání propojek. Lze jej použít se čtyřmi štítky DEK 5 nebo se dvěma štítky na středové konektory WS 10/5.

### Všeobecné objednací údaje

Typ	SNAPMARK 1.5	Verze
Objednací číslo	<a href="#">6682080000</a>	Označení skupiny, Označení svorek, 26 x 3.5 mm, Rozteč v mm (P):
GTIN (EAN)	4050118821772	3.50 Weidmueller, Bílá
Množství	40 ks	

## APGTB 1.5 2T FT-PE 4C/2 DL

Weidmüller Interface GmbH &amp; Co. KG

Klingenbergstraße 26

D-32758 Detmold

Germany

www.weidmueller.com

## Příslušenství

## Řada A

A  
Series

Dělicí desky se používá pro optické oddělení obvodů nebo pro elektrickou izolaci od sousedních propojek. Na rozdíl od bočnice může být obrys větší než sousední svorkovnice. Neměl by však být menší, protože jinak již nelze udržet požadovaný odstup a povrchovou vzdálenost v rámci aplikace.

## Všeobecné objednací údaje

Typ	APP 4	Verze
Objednací číslo	<a href="#">6489110000</a>	Řada A, Dělicí deska
GTIN (EAN)	4050118499322	
Množství	50 ks	

## Kódovací prvky



Pomocí kódovacích kontaktů zajišťují jednotlivé volby kódování bezproblémové zásuvné připojení plug-in.

## Všeobecné objednací údaje

Typ	APGCE	Verze
Objednací číslo	<a href="#">6514490000</a>	Kódovací prvek (svorka), Wemid, Oranžová, Šířka: 3.3 mm
GTIN (EAN)	4050118321906	
Množství	50 ks	