

VPU AC II 3 150/50

Weidmüller Interface GmbH & Co. KG

Klingenbergstraße 26

D-32758 Detmold

Germany

www.weidmueller.com



Výrobky přepětové ochrany Weidmüller VPU I (typ I), VPU II (typ II) a VPU III (typ III) účinně snižují interferenční vazby, které se mohou objevovat vlivem přechodových přepětí, a to i výrazně pod limity předepsanými koordinací izolace podle normy EN 60664-3 / DIN VDE 0110-3. To znamená, že celá instalace je méně náchylná k poruchám. Přepětové ochrany jsou koordinovány pomocí technických prostředků. To znamená, že není třeba zajistit potlačení vazby mezi typy I, II a III. Přepětové ochrany jsou testovány podle normy výrobků IEC 61643-11 / DIN EN 61643-11 a lze je instalovat do systémů v souladu s normami IEC 61643-12 / VDE 0675-6-12 a IEC 62305-4 / VDE 0185-4. Tetno svodič bleskojistka a zařízení na přepětovou ochranu je vhodné k instalaci v soustavách elektrického napájení. Weidmüller nabízí různé výrobky závislé na konkrétním typu elektrické sítě a úrovni napětí. K dispozici je také speciální ochranné vybavení typu I a typu II pro fotovoltaické aplikace.

Všeobecné objednací údaje

Verze	Přepětová ochrana, Nízké napětí, Ochrana proti přepětí, TN-C
Číslo objednávky	2591690000
Typ	VPU AC II 3 150/50
GTIN (EAN)	4050118599251
Množství	1 ks
Náhradní díly	2591640000

VPU AC II 3 150/50

Weidmüller Interface GmbH & Co. KG

Klingenbergstraße 26

D-32758 Detmold

Germany

www.weidmueller.com

Technické údaje

Rozměry a hmotnosti

Hloubka	68 mm	Hloubka (v palcích)	2,677 inch
Hloubka včetně DIN lišty	76 mm	Výška	90 mm
Výška (v palcích)	3,543 inch	Šířka	54 mm
Šířka (v palcích)	2,126 inch	Čistá hmotnost	374 g

Teploty

Skladovací teplota	-40 °C...85 °C	Provozní teplota	-40 °C...85 °C
Vlhkost	Rel. vlhkost 5–95 %		

Jmenovité údaje UL

Okolní teplota (provozní), max.	85 °C	Jmenovité napětí U_N	120 V
MCOV (L-PE)	150 V	SCCR	200 kA
I_n	20 kA	Kategorie	SPD TYPE 1CA
Okolní teplota (provozní), min.	-40 °C	Č. osvědčení (cURus)	E354261
MODE	all modes	VPR (L-L)	1 000 V
VPR (L-PE)	600 V	Typ napětí	AC
Energetické sítě UL	Delta System		

Jmenovité údaje IEC / EN

Dočasné přepětí (nadměrné napětí) - TOV	229 V	Frekvenční rozsah, max.	60 Hz
Frekvenční rozsah, min.	50 Hz	Jmenovité napětí (AC)	120 V
Kategorie požadavků podle normy IEC 61643-11	Typ II, Typ III	Kombinovaný puls U_{OC}	6 kV
Koordinace energie (≤ 10 m)	Typ II, Typ III	Max. trvalé napětí, U_c (AC)	150 V
Následná schopnost potlačit proud I_{fi}	Následný proud není nutné brát v úvahu.	Pojistka	Není nutná pojistka ≤ 315 A gG, 250 A gG @50 kA I_{scCR} , 315 A gG @25 kA I_{scCR}
Počet pólů	3	SPD typ	T2
Signalizační kontakt	Ne	Standardy	IEC61643-11, EN61643-11, UL 1449
Stupeň krytí U_p při I_N (L/N-PE)	$\leq 1,25$ kV	Svodový proud při U_N	0,5 mA
Síť o nízkém napětí	TN-C	Síťové napětí	120 V / 240 V
Typ napětí	AC	Třída požadavků podle normy EN 61643-11	T2, T3
Vybíjecí proud (typ III)	3 kA	Vybíjecí proud I_{max} (8/20 μ s) vodič-PE	50 kA
Vybíjecí proud I_n (8/20 μ s) vodič-PE	20 kA	Zatížitelnost zkratovým proudem I_{scCR}	50 kA
Čas odezvy	≤ 25 ns		

Koordinace izolace podle normy EN 50178

Kategorie rázového napětí	III	Závažnost znečištění	2
---------------------------	-----	----------------------	---

VPU AC II 3 150/50

Weidmüller Interface GmbH & Co. KG

Klingenbergstraße 26

D-32758 Detmold

Germany

www.weidmueller.com

Technické údaje

Obecné údaje

Barevný	Oranžová, černá	Design	Instalační kryt; 3TE, Insta IP 20
Klasifikace hořlavosti UL 94	V-0	Lišta	TS 35
Optický funkční displej	zelená = OK, červená = svodič je vadný – vyměňte ho	Provozní nadmořská výška	≤ 4000 m
Segment	Rozvod elektrické energie	Stupeň krytí	IP20 v instalovaném stavu
Verze	Ochrana proti přepětí		

Data připojení

Délka odizolování	15 mm	Metoda připojení vodiče	Šroubové připojení
Typ připojení	Šroubové připojení	Délka odizolování, jmenovité připojení	15 mm
Utahovací moment, min.	2 Nm	Utahovací moment, max.	4,5 Nm
Rozsah sevření, jmenovité připojení	16 mm ²	Upínací rozsah, min.	4 mm ²
Upínací rozsah, max.	35 mm ²	Průřez vodiče, pevný, min.	1,5 mm ²
Průřez vodiče, pevný, max.	16 mm ²	Průřez připojení vodičů, jemně stáčené, min.	1,5 mm ²
Průřez připojení vodičů, jemně stáčené, max.	25 mm ²	Průřez připojení vodičů, splétané, min.	1,5 mm ²
Průřez připojení vodičů, splétané, max.	35 mm ²		

Záruka

Časový interval	5 let
-----------------	-------

Klasifikace

ETIM 6.0	EC000941	ETIM 7.0	EC000941
ETIM 8.0	EC000941	ETIM 9.0	EC000941
ECLASS 9.0	27-13-08-05	ECLASS 9.1	27-13-08-05
ECLASS 10.0	27-13-08-05	ECLASS 11.0	27-13-08-05
ECLASS 12.0	27-17-90-90	ECLASS 13.0	27-17-90-90






Shoda produktu s prostředím

REACH SVHC	/
Stav souladu se směrnicí RoHS	V souladu bez výjimky

Důležitá poznámka

Informace o produktu	Pro použití v DC aplikacích použijte pojistku SIBA Typ NH2XL aR/aSF DC 1500 V
----------------------	---

Osvědčení

Schválení	    
ROHS	Shoda
UL File Number Search	Web UL
Č. osvědčení (cURus)	E354261

VPU AC II 3 150/50

Weidmüller Interface GmbH & Co. KG

Klingenbergstraße 26

D-32758 Detmold

Germany

www.weidmueller.com

Technické údaje

Soubory ke stažení

Osvědčení/Certifikát/Prohlášení o shodě [EU_Konformitätserklärung / EU_Declaration_of_Conformity](#)

Technické údaje [CAD data – STEP](#)

Specifikací zakázky [Ausschreibungstext DE](#)

[Tenderspecification EN](#)

Uživatelská dokumentace [Beipackzettel / Instruction sheet](#)

Katalogy [Catalogues in PDF-format](#)

VPU AC II 3 150/50

Weidmüller Interface GmbH & Co. KG

Klingenbergstraße 26

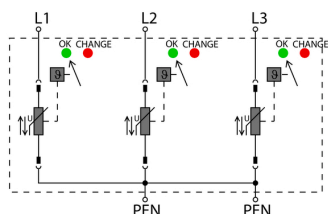
D-32758 Detmold

Germany

www.weidmueller.com

Nákresy

Symbol elektřiny



Schematic circuit diagram

VPU AC II 3 150/50**Weidmüller Interface GmbH & Co. KG**

Klingenbergstraße 26

D-32758 Detmold

Germany

www.weidmueller.com**Náhradní díly****Náhradní svodič přepětí**

In the event of a defective arrester, you can easily reorder this spare arrester, replace the defective arrester and thus restore protection.

Všeobecné objednací údaje

Typ	VPU AC II 0 150/50	Verze
Číslo objednávky	2591640000	Náhradní svodič, Ochrana proti přepětí, $U_p(L/N-PE) \leq 1,25 \text{ kV}$
GTIN (EAN)	4050118599305	
Množství	1 ks	

VPU AC II 3 150/50

Weidmüller Interface GmbH & Co. KG
Klingenbergstraße 26
D-32758 Detmold
Germany

www.weidmueller.com

Příslušenství

Prázdné



ESG je vyzkoušený štítek ve formátu MultiCard pro řadu rozšířených elektrických zařízení. Výsledkem je vysoce kvalitní kontrastní označení zařízení.

K dispozici jsou různé typy pro zařízení od výrobců, jako jsou Siemens, ABB, Beckhoff atd.

Stručný přehled výhod:

- Štítky pro všestranné využití - samolepicí nebo připevňovací štítky, v závislosti na typu
- Pro sekvenční zařízení, např. ochranné kabelové jističe, dodáváme ESG štítky pro připnutí k liště na značky
- Individuální kvalita laserového tisku podle specifikací

Pro vlastní potisk: Prosíme zašlete nám soubor pro náš software na značení M-Print PRO nebo M-Print PRO Online (bez instalace) s vašimi požadavky na značení.

Všeobecné objednací údaje

Typ	ESG 6/15 K MC NE WS	Verze
Číslo objednávky	4980100000	ESG, Značky na přístroje x 15 mm, PA 66, Barevný: Bílá, Samolepicí
GTIN (EAN)	4032248478781	
Množství	200 ks	

Plochý šroubovák



VDE izolovaný plochý šroubovák, SDI DIN 7437, ISO 2380/2, výstup podle DIN 5264, ISO 2380/1. Rukojeť SoftFinish

Všeobecné objednací údaje

Typ	SDIS 1.0X5.5X125	Verze
Číslo objednávky	4749850000	Šroubovák, Šířka čepele (B): 5.5 mm, Délka čepele: 125 mm, Tloušťka čepele (A): 1 mm
GTIN (EAN)	4050118897050	
Množství	1 ks	

VPU AC II 3 150/50

Weidmüller Interface GmbH & Co. KG
Klingenbergstraße 26
D-32758 Detmold
Germany

www.weidmueller.com

Příslušenství

Křížový šroubovák, Phillips



Křížový šroubovák pro šrouby Phillips, izolovaný dle VDE, SDIK PH DIN 7438, ISO 8764/2-PH, výstup podle normy ISO 8764-PH, rukojeť SoftFinish

Všeobecné objednací údaje

Typ	SDIK PH1 X 80	Verze
Číslo objednávky	2749890000	Šroubovák, Šířka čepele (B): 1 mm, 80 mm, Tloušťka čepele (A): 1
GTIN (EAN)	4050118897098	
Množství	1 ks	