

## WPD 133 1X300/1X300 GY

Weidmüller Interface GmbH &amp; Co. KG

Klingenbergstraße 26

D-32758 Detmold

Germany

www.weidmueller.com

## Obrázek výrobku



Silové přívodní svorky Klippon® Connect WPD umožňují snadnou a bezpečnou instalaci hliníkových a měděných vodičů na malé ploše. Volitelně lze použít i přípojku pro napájení nebo monitorování. Zákazníci mohou používat silové přívodní svorkovnice WPD bez ohledu na materiál vodičů. Lze je montovat buď přímo na panel nebo na lištu DIN TS35.

## Všeobecné objednací údaje

Verze	Svorka k rozvádění napájení, Šroubové připojení, 300, 1000 V, 520 A, Počet pólů: 1, TS 35, Světle šedá
Objednací číslo	<a href="#">2502850000</a>
Typ	WPD 133 1X300/1X300 GY
GTIN (EAN)	4050118516678
Množství	1 ks

## WPD 133 1X300/1X300 GY

Weidmüller Interface GmbH &amp; Co. KG

Klingenbergstraße 26

D-32758 Detmold

Germany

www.weidmueller.com

## Technické údaje

## Rozměry a hmotnosti

Hloubka	83,5 mm	Hloubka (v palcích)	3,287 inch
Výška	118 mm	Výška (v palcích)	4,646 inch
Šířka	45 mm	Šířka (v palcích)	1,772 inch
Čistá hmotnost	338 g		

## Teploty

Skladovací teplota	-25 °C...55 °C	Trvalá provozní teplota, min.	-50 °C
Trvalá provozní teplota, max.	120 °C		

## Specifikace systému

Verze	Šroubové připojení	Nutná koncová deska	Ne
Počet úrovní	1	Počet svěrných bodů na úroveň	2
Úrovně propojené interně	Ne	Lišta	TS 35

## Údaje hodnocení IECEx/ATEX

Č. osvědčení (ATEX)	CNEX18ATEX0016U	Č. osvědčení (IECEX)	IECEXCNEX18.0010U
Max. napětí (ATEX)	1100 V	Proud (ATEX)	520 A
Průřez vodiče max. (ATEX)	300 mm <sup>2</sup>	Max. napětí (IECEX)	1100 V
Proud (IECEX)	520 A		

## Údaje materiálu

Materiál	Wemid	Barevný	Světle šedá
Klasifikace hořlavosti UL 94	V-0		

## Další technická data

Návod k instalaci	Nosná lišta / montážní deska	Typ montáže	Příchytka
Verze testovaná ve výbušném prostředí	Ano		

## Data hodnocení

Jmenovitý průřez	300 mm <sup>2</sup>	Jmenovité napětí	1 000 V
Jmenovité AC napětí	1 000 V	Jmenovité DC napětí	1 000 V
Jmenovitý proud	520 A	Standardy	IEC 60947-7-1, UL 1059, CSA
Vnitřní odpor podle IEC 60947-7-x	0,06 mΩ	Jmenovité impulzní výdržné napětí	8 kV
Ztráta výkonu v souladu s normou IEC 60947-7-x	16,64 W	Krátkodobý odpor proti zkratovému proudu	8/20 μs s 50 kA
Kategorie rázového napětí	III	Závažnost znečištění	3

## UL data hodnocení

Č. osvědčení (cURus)	E60693
----------------------	--------

## Vodiče k upevnění (další připojení)

Typ připojení, další připojení	Šroubové připojení
--------------------------------	--------------------

## WPD 133 1X300/1X300 GY

Weidmüller Interface GmbH &amp; Co. KG

Klingenbergstraße 26

D-32758 Detmold

Germany

www.weidmueller.com

## Technické údaje

## Vodiče k upevnění svorkou (jmenovité připojení)

Průřez připojení vodiče, jemně splétaný  
s koncovkami DIN 46228/1, max. 240 mm<sup>2</sup>Průřez připojení vodičů, jemně stáčené,  
max. 300 mm<sup>2</sup>

Typ připojení Šroubové připojení

Průřez připojení vodiče, pevné jádro,  
max. 300 mm<sup>2</sup>Průřez připojení vodičů, splétané, max. 300 mm<sup>2</sup>

## Všeobecně

Lišta TS 35

Počet pólů 1

Návod k instalaci

Standardy

Nosná lišta / montážní  
deskaIEC 60947-7-1, UL 1059,  
CSA

## Klasifikace

ETIM 6.0 EC000897

ETIM 8.0 EC000897

ECLASS 9.0 27-14-11-20

ECLASS 10.0 27-14-11-20

ECLASS 12.0 27-14-11-20

ETIM 7.0 EC000897

ETIM 9.0 EC000897

ECLASS 9.1 27-14-11-20

ECLASS 11.0 27-14-11-20

ECLASS 13.0 27-25-01-19

## Shoda produktu s prostředím

REACH SVHC /

## Důležitá poznámka

Informace o produktu Další informace naleznete v oddílu ke stažení v našem online katalogu

## Osvědčení

Schválení



ROHS Shoda

UL File Number Search Web UL

Č. osvědčení (cURus) E60693

**WPD 133 1X300/1X300 GY****Weidmüller Interface GmbH & Co. KG**

Klingenbergstraße 26

D-32758 Detmold

Germany

[www.weidmueller.com](http://www.weidmueller.com)**Technické údaje****Soubory ke stažení**Osvědčení/Certifikát/Prohlášení o shodě [UKCA Ex Attestation of Conformity](#)[CB Certificate](#)[FIMKO certificate](#)[CCC Ex Certificate](#)[ATEX Certificate](#)[IECEX Certificate](#)[DNV Certificate](#)[UKCA Ex Certificate](#)[LMP 23.0563U- WPD \(Rev. 0\)](#)[CE Declaration of Conformity](#)[UKCA declaration of conformity](#)[Confirmation of Standards EN 45545-2\\_2020-10](#)Technické údaje [CAD data – STEP](#)Uživatelská dokumentace [DATA SHEET WPD 133](#)[StorageConditionsTerminalBlocks](#)[NTI WPD 133](#)[Manual - How to connect aluminum wires in WPD-Terminal blocks](#)Katalogy [Catalogues in PDF-format](#)

### WPD 133 1X300/1X300 GY

**Weidmüller Interface GmbH & Co. KG**

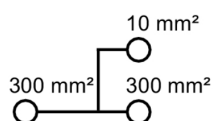
Klingenbergstraße 26

D-32758 Detmold

Germany

[www.weidmueller.com](http://www.weidmueller.com)

## Nákresy



## WPD 133 1X300/1X300 GY

**Weidmüller Interface GmbH & Co. KG**  
Klingenbergstraße 26  
D-32758 Detmold  
Germany

www.weidmueller.com

## Příslušenství

### Prázdné



Štítek Dekafix (DEK) je univerzální štítek pro všechny vodiče a zásuvné konektory i elektronické sub-sestavy. Tento systém je ideální pro krátké číselné sekvence a zahrnuje širokou řadu předtištěných značek. Pásky pro rychlou instalaci v jediném pracovním kroku. Potisk je dobře čitelný, má perfektní kontrast a je k dispozici v různých šířkách.

- Široká řada potitštěných značek pro okamžité použití
- Pásky pro rychlou instalaci
- Značky na konektory vhodné pro všechny kabelové konektory
- K dispozici jako čisté MultiCard, nebo se standardním potiskem

**Pro vlastní potisk:** Prosíme zašlete nám soubor pro náš software na značení M-Print PRO nebo M-Print PRO Online (bez instalace) s vašimi požadavky na značení.

### Všeobecné objednací údaje

Typ	DEK 5/5 MC NE WS	Verze
Objednací číslo	<a href="#">6609801044</a>	Dekafix, Označení svorek, 5 x 5 mm, Rozteč v mm (P): 5.00
GTIN (EAN)	4008190397111	Weidmueller, Bílá
Množství	1 000 ks	

### Ochranné kryty



#### Vstup napájení

Naše široká řada svorkovnic W s naší hlavní řadou odbočovacích svorek WPD, které jsou optimalizovány k zajištění pohodlného použití i úspory prostoru, zaručují bezpečné a praktické připojení vstupu napájení.

### Všeobecné objednací údaje

Typ	WPDPC X33 GY	Verze
Objednací číslo	<a href="#">6503390000</a>	Víko svorky, Wemid, Světle šedá, Výška: 29.77 mm, Šířka: 37.6 mm,
GTIN (EAN)	4050118533354	Hloubka: 85.5 mm
Množství	8 ks	

## WPD 133 1X300/1X300 GY

Weidmüller Interface GmbH &amp; Co. KG

Klingenbergstraße 26

D-32758 Detmold

Germany

www.weidmueller.com

## Příslušenství

## Sety nástrčných klíčů



Imbusový klíč vyrobený z vytvrzené, vysokolegované chrom-vanadiové oceli podle DIN ISO 2936 L (DIN 911), vysoce kvalitní upravený povrch.

## Všeobecné objednací údaje

Typ	SKS 2,0-8,0 MR	Verze
Objednací číslo	<a href="#">6008870000</a>	nástrčkové klíče
GTIN (EAN)	4032248266623	
Množství	1 ks	
Typ	SK WSD-S 1,5-10,0	Verze
Objednací číslo	<a href="#">6008850000</a>	Montážní nástroj
GTIN (EAN)	4032248266609	
Množství	1 ks	

## Držák štítku značení



Držák značky nabízí možnost dodatečné montáže standardních značek s roztečí 5 nebo 5,1 mm. Úhlové držáky lze volitelně zacvaknout a lze je namontovat do všech standardních označovacích kanálů modulárních svorkovnic Klippon® Connect. Typy montážních značek naleznete v příslušném příslušenství držáku označení.

## Všeobecné objednací údaje

Typ	BZT 1 WS 10/5	Verze
Objednací číslo	<a href="#">6805490000</a>	Příslušenství, Držák štítku značení
GTIN (EAN)	4032248270231	
Množství	100 ks	
Typ	BZT 1 ZA WS 10/5	Verze
Objednací číslo	<a href="#">6805520000</a>	Příslušenství, Držák štítku značení
GTIN (EAN)	4032248270248	
Množství	100 ks	

## Power feed-in Screw connection

### W-Series

#### WPD 133 1X300/1X300 GY



#### WPD 133

300 mm<sup>2</sup>

#### WPD 233

300 mm<sup>2</sup>

Width / Height / Depth	mm
max. current / max. conductor	A/mm <sup>2</sup>
max. clamping range	mm <sup>2</sup>

45 / 83.5 / 118  
520 / 300  
35...300



82.6 / 83.5 / 118  
520 / 300  
35...300



### Technical data

Rated data		
Rated voltage		V
Rated current		A
for wire cross-section	300 mm <sup>2</sup>	mm <sup>2</sup>
	Auxiliary connection 6 mm <sup>2</sup>	mm <sup>2</sup>
Rated impulse withstand voltage / Pollution severity		
Overvoltage category / UL 94 flammability rating		
Approvals		
Clamped conductors (H05V/H07V)		
Solid / Stranded	300 mm <sup>2</sup>	mm <sup>2</sup>
	Auxiliary connection 6 mm <sup>2</sup>	mm <sup>2</sup>
Flexible with ferrule	300 mm <sup>2</sup>	mm <sup>2</sup>
	Auxiliary connection 6 mm <sup>2</sup>	mm <sup>2</sup>
Stripping length / Blade size	300 mm <sup>2</sup>	mm/-
	Auxiliary connection 6 mm <sup>2</sup>	mm/-
Tightening torque		Nm
<b>Note</b>		

### IEC 60947-7-1

IEC	UL	CSA	EN 60079-7
1000	1000	1000	1100
520	420	420	340
300	AWG 2...kcmil 600	AWG 2...kcmil 600	300
6	AWG 16...8	AWG 16...8	6
8 kV / 3			
III / V-0			

### Rated connection

150...300 / 150...300
1.5...10 / 1.5...10
35...240
1.5...6
34 / M24 (SW 12)
10 / M4 (+/- PZ2)
see appendix at the end of the chapter

### IEC 60947-7-1

IEC	UL	CSA	EN 60079-7
1000	1000	1000	1100
1040	420	420	340
300	AWG 2...kcmil 600	AWG 2...kcmil 600	300
6	AWG 16...8	AWG 16...8	6
8 kV / 3			
III / V-0			

### Rated connection

150...300 / 150...300
1.5...10 / 1.5...10
35...240
1.5...6
34 / M24 (SW 12)
10 / M4 (+/- PZ2)
see appendix at the end of the chapter

B

### Ordering data

Version	
	light grey
	blue
	green
	brown
	black
<b>Note</b>	

Type	Qty.	Order No.
WPD 133 1X300/1X300 GY	1	2502850000
WPD 133 1X300/1X300 BL	1	2502860000
WPD 133 1X300/1X300 GN	1	2502870000
WPD 133 1X300/1X300 BN	1	2502880000
WPD 133 1X300/1X300 BK	1	2502890000

Type	Qty.	Order No.
WPD 233 2X300/2X300 GY	1	2502900000
WPD 233 2X300/2X300 BL	1	2502910000
WPD 233 2X300/2X300 GN	1	2502920000
WPD 233 2X300/2X300 BN	1	2502930000
WPD 233 2X300/2X300 BK	1	2502940000

### Accessories






Protective cover	
	light grey
End bracket	
	grey
	black
Screwdriver	
	SET
Identification systems	





Type	Qty.	Order No.
WPDPC X33 GY	8	2503390000
WEW 35/2 GR 7042	100	1859200000
AEB 35 SC/1 BK	50	2475310000
SK WSD-S 1.5-10,0	1	9008850000
DEK 5/5 MC NE WS	1000	1609801044
WS 8/5 MM WS	800	2007150000

Type	Qty.	Order No.
WPDPC X33 GY	8	2503390000
WEW 35/2 GR 7042	100	1859200000
AEB 35 SC/1 BK	50	2475310000
SK WSD-S 1.5-10,0	1	9008850000
DEK 5/5 MC NE WS	1000	1609801044
WS 8/5 MM WS	800	2007150000








# Conductor connection data according to IEC 60947-7-1 (Cu), UL 1059 (AL+Cu)

Input (x1) / Output (x1)	Copper			Aluminium	
					
300 mm <sup>2</sup>	45 Nm			65 Nm	65 Nm
240 mm <sup>2</sup>					
185 mm <sup>2</sup>		45 Nm			
150 mm <sup>2</sup>					
120 mm <sup>2</sup>		30 Nm			
95 mm <sup>2</sup>					
70 mm <sup>2</sup>					
50 mm <sup>2</sup>					
35 mm <sup>2</sup>					
Flat band 10x20x1 mm			65 Nm		
Max. current with 2 x 300 mm <sup>2</sup> (acc. to IEC)	1040 A			340 A	
Stripping lengths	34 mm				
Allen screw	M24 (SW 12 mm)				

Input (x1) / Output (x1)	Copper		Aluminium	
				
600 kcmil	300Lb In.		575Lb In.	575Lb In.
500 kcmil		300Lb In.		
350 kcmil				
300 kcmil				
250 kcmil		200Lb In.		
AWG 3/0				
AWG 2/0				
AWG 1				
AWG 2				
Max. current at 1 x 300 mm <sup>2</sup> (acc. to UL)	420 A		340 A	
Stripping lengths	34 mm			
Allen screw	M24 (SW 12 mm)			

## Auxiliary connection

Copper		
		
10 mm <sup>2</sup>	1,2 Nm	1,2 Nm
6 mm <sup>2</sup>		
4 mm <sup>2</sup>		
2.5 mm <sup>2</sup>		
1.5 mm <sup>2</sup>		
max. current	57 A	
Stripping lengths	10 mm	
screw	M4 (+/-PZ2)	

Copper		
	 	
AWG 8	20.3Lb In.	
AWG 10		20.3Lb In.
AWG 12		
AWG 14		
AWG 16		
max. current	57 A	
Stripping lengths	10 mm	
screw	M4 (+/- PZ2)	

 Stranded
  Solid
  Flexible with ferrule
  Sector shaped

 Flat band

## Drawings

