

ZDK 2.5/3AN D2

Weidmüller Interface GmbH & Co. KG


Klingenbergstraße 26

D-32758 Detmold

Germany

www.weidmueller.com

Obrázek výrobku



Proč do průchozí svorky nezačlenit jednoduché elektrické funkce? Má stejné tenké provedení jako naše průchozí svorky – s dalšími funkcemi, jako jsou propojka, které lze použít. Často potřebujete jen malou součástku k tomu, abyste do své automatizační technologie integrovali externí zařízení. Díky našim modulárním svorkám s elektronickými součástkami to jde rychle, snadno a dokonale.

Všeobecné objednací údaje

Verze	Z řada, Komponentní svorka, Svorka se dvěma vrstvami, Jmenovitý průřez: 4 mm², Připojení s kotevní svorkou, Tmavě béžová
Číslo objednávky	1924450000
Typ	ZDK 2.5/3AN D2
GTIN (EAN)	4032248563883
Množství	50 ks
Stav objednávky	Tento produkt v budoucnu už nebude k dispozici.
K dispozici do	2024-12-31
Alternativní výrobek	1690020000

Datum vytvoření 6. září 2024 1:39:19 CEST

Stav katalogu 31.08.2024 / Vyhrazujeme si právo na technické změny.

ZDK 2.5/3AN D2

Weidmüller Interface GmbH & Co. KG

Klingenbergstraße 26

D-32758 Detmold

Germany

www.weidmueller.com

Technické údaje

Rozměry a hmotnosti

Hloubka	50,5 mm	Hloubka (v palcích)	1,988 inch
Hloubka včetně DIN lišty	51,5 mm	Výška	93 mm
Výška (v palcích)	3,661 inch	Šířka	5,1 mm
Šířka (v palcích)	0,201 inch	Čistá hmotnost	15,6 g

Teploty

Skladovací teplota	-25 °C...55 °C	Trvalá provozní teplota, min.	-50 °C
Trvalá provozní teplota, max.	120 °C		

Specifikace systému

Verze	Připojení tažnou pružinou, s diodou, pro zásuvné propojení, Jeden konec bez konektoru	Nutná koncová deska	Ano
Počet potenciálů	1	Počet úrovní	2
Počet svěrných bodů na úroveň	3	Počet pólů na řadu	1
Úrovně propojené interně	Ano	PE připojení	Ne
Lišta	TS 35	N-funkce	Ne
PE funkce	Ne	Funkce PEN	Ne

Údaje materiálu

Materiál	Wemid	Barevný	Tmavě béžová
Klasifikace hořlavosti UL 94	V-0		

CSA data hodnocení

Průřez vodiče max. (CSA)	12 AWG	Průřez vodiče min. (CSA)	30 AWG
Velikost napětí B (CSA)	300 V	Velikost napětí C (CSA)	300 V
Velikost proudu B (CSA)	24 A	Velikost proudu C (CSA)	24 A
Č. osvědčení (CSA)	200039-1842498		

Další technická data

Elektronická součástka	Dioda	Otevřené strany	pravá
Typ montáže	Přichytka	Verze testovaná ve výbušném prostředí	Ano

Data hodnocení

Jmenovitý průřez	4 mm ²	Jmenovité napětí	500 V
Jmenovité DC napětí	500 V	Jmenovitý proud	0,5 A
Proud při maximu vodičů	0,5 A	Standardy	IEC 60947-7-1
Vnitřní odpor podle IEC 60947-7-x	1 mΩ	Jmenovité impulzní výdržné napětí	6 kV
Ztráta výkonu v souladu s normou IEC 60947-7-x	1,02 W	Závažnost znečištění	3

Komponent

Komponentní dioda	Typová dioda	1N4007
	Přední proud	1 A
	Reverzní napětí	1 300 V
	Přední napětí	0,7 V

ZDK 2.5/3AN D2

Weidmüller Interface GmbH & Co. KG

Klingenbergstraße 26

D-32758 Detmold

Germany

www.weidmueller.com

Technické údaje

UL data hodnocení

Průřez vodiče propojení v terénu max. (cURus)	12 AWG	Průřez vodiče propojení v terénu min. (cURus)	30 AWG
Průřez vodiče propojení z výroby max. (cURus)	12 AWG	Průřez vodiče propojení z výroby min. (cURus)	30 AWG
Velikost napětí B (cURus)	300 V	Velikost napětí C (cURus)	300 V
Velikost proudu B (cURus)	20 A	Velikost proudu C (cURus)	20 A
Č. osvědčení (cURus)	E60693		

Vodiče k upevnění (další připojení)

Průřez vodiče, pružný plus plastová manžeta DIN 46228/1, další připojení, max. 2,5 mm²

Vodiče k upevnění svorkou (jmenovité připojení)

Délka odizolování	10 mm	Měřidlo podle IEC 60947-1	A2
Počet připojení	6	Průřez propojení AWG, max.	AWG 12
Průřez propojení AWG, min.	AWG 30	Průřez připojení vodiče, jemně splétaný s koncovkami DIN 46228/1, max.	2,5 mm ²
Průřez připojení vodiče, jemně splétaný s koncovkami DIN 46228/1, min.	0,21 mm ²	Průřez připojení vodiče, jemně splétaný s koncovkami DIN 46228/4, max.	2,5 mm ²
Průřez připojení vodiče, pevné jádro, max.	4 mm ²	Průřez připojení vodiče, pevné jádro, min.	0,5 mm ²
Průřez připojení vodičů, jemně stáčené, max.	2,5 mm ²	Průřez připojení vodičů, jemně stáčené, min.	0,5 mm ²
Průřez připojení vodičů, splétané, max.	2,5 mm ²	Průřez připojení vodičů, splétané, min.	1,5 mm ²
Směr připojení	vrchol	Typ připojení	Připojení s kotevní svorkou
Upínací rozsah, max.	4 mm ²	Upínací rozsah, min.	0,05 mm ²
Velikost nože	0,6 x 3,5 mm		

Všeobecně

Lišta	TS 35	Průřez propojení AWG, max.	AWG 12
Průřez propojení AWG, min.	AWG 30	Standardy	IEC 60947-7-1

Klasifikace

ETIM 6.0	EC000903	ETIM 7.0	EC000903
ETIM 8.0	EC000903	ETIM 9.0	EC000903
ECLASS 9.0	27-14-11-27	ECLASS 9.1	27-14-11-47
ECLASS 10.0	27-14-11-27	ECLASS 11.0	27-14-11-27
ECLASS 12.0	27-14-11-27	ECLASS 13.0	27-25-01-14
ECLASS 14.0	27-25-01-14		

Shoda produktu s prostředím

REACH SVHC	Lead 7439-92-1
SCIP	c6099607-b1cd-4fc8-8f5b-8c2defa73093
Stav souladu se směrnicí RoHS	V souladu s výjimkou
Výjimka ze směrnice RoHS (je-li použitelná/známa)	7a

Důležitá poznámka

Informace o produktu	Musí být dodržena povolená trvalá provozní teplota
----------------------	--

Datum vytvoření 6. září 2024 1:39:19 CEST

Stav katalogu 31.08.2024 / Vyhrazujeme si právo na technické změny.

ZDK 2.5/3AN D2

Weidmüller Interface GmbH & Co. KG
Klingenbergstraße 26
D-32758 Detmold
Germany

www.weidmueller.com

Technické údaje

Osvědčení

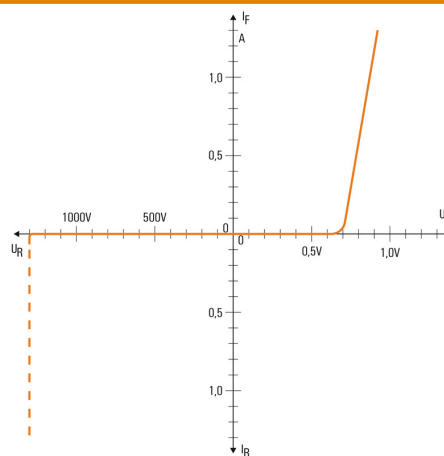
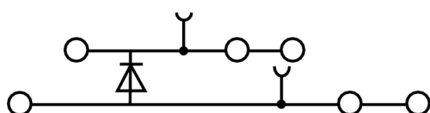
Schválení



ROHS	Shoda
UL File Number Search	Web UL
Č. osvědčení (cURus)	E60693

Soubory ke stažení

Osvědčení/Certifikát/Prohlášení o shodě	Declaration of Conformity UKCA declaration of conformity
Technické údaje	CAD data – STEP
Uživatelská dokumentace	StorageConditionsTerminalBlocks User Manual Z-Series
Katalogy	Catalogues in PDF-format
Brožury	



ZDK 2.5/3AN D2

Weidmüller Interface GmbH & Co. KG
Klingenbergstraße 26
D-32758 Detmold
Germany

www.weidmueller.com

Příslušenství

Plochý šroubovák



Sady šroubováků izolovaných dle VDE, k práci na součástech pod napětím až do 1000 V AC a 1500 V DC, DIN EN 60900. IEC 900. Každý kus testován na „GS“ bezpečnost. Hrot vyrobený z vytvrzené, vysokolegované chrom-vanadiové molybdenové oceli, úprava povrchu z dělového bronzu.

Všeobecné objednací údaje

Typ	SDIS SLIM 0.6X3.5X100	Verze
Číslo objednávky	4749610000	Montážní nástroj, Šířka čepele (B): 3.5 mm, Délka čepele: 100 mm,
GTIN (EAN)	4050118896350	Tloušťka čepele (A): 0.6 mm
Množství	1 ks	

Držák štítku značení



Držák značky nabízí možnost dodatečné montáže standardních značek s roztečí 5 nebo 5,1 mm. Úhlové držáky lze volitelně zacvaknout a lze je namontovat do všech standardních označovacích kanálů modulárních svorkovnic Klippon® Connect. Typy montážních značek naleznete v příslušném příslušenství držáku označení.

Všeobecné objednací údaje

Typ	BZT 1 WS 10/5	Verze
Číslo objednávky	4005490000	Příslušenství, Držák štítku značení
GTIN (EAN)	4032248270231	
Množství	100 ks	
Typ	BZT 1 ZA WS 10/5	Verze
Číslo objednávky	4005520000	Příslušenství, Držák štítku značení
GTIN (EAN)	4032248270248	
Množství	100 ks	